

บริษัท เอส แอนด์ เจ อินเตอร์เนชั่นแนล เอนเตอร์ไพรส์ จำกัด (มหาชน)
งบการเงินระหว่างกาลรวม
และงบการเงินระหว่างกาลเฉพาะกิจการ
วันที่ 30 กันยายน 2559

518/3 อาคารเมเนียเซ็นเตอร์ นอธ ชั้น 7
ถนนเพลินจิต แขวงลุมพินี
เขตปทุมวัน กรุงเทพฯ 10330
โทร./โทรสาร 0-2252-2860, 0-2255-2518
0-2254-1210, 0-2250-0634
0-2254-8386-7
โทรสาร อีเมล 0-2253-8730
virach5183@yahoo.com
เว็บไซต์ http://www.vaaudit.com

V & A

บริษัท สำนักงาน ดร.วิรัช แอนด์ แอสโซซิเอทส์ จำกัด
DR.VIRACH & ASSOCIATES OFFICE CO., LTD.

CERTIFIED PUBLIC ACCOUNTANTS

518/3 Maneeya Center North Building, 7th Floor
Ploenchit Road, Lumpinee District
Khet Patumwan, Bangkok 10330
Tel./Fax 66 (0) 2252-2860, 2255-2518
2254-1210, 2250-0634
2254-8386-7
Auto Fax 66 (0) 2253-8730
Email virach5183@yahoo.com
Website http://www.vaaudit.com

รายงานการสอบทานข้อมูลทางการเงินระหว่างกาลโดยผู้สอบบัญชีรับอนุญาต

เสนอ ผู้ถือหุ้นและคณะกรรมการบริษัท เอส แอนด์ เจ อินเตอร์เนชั่นแนล เอนเตอร์ไพรส์ จำกัด (มหาชน)

ข้าพเจ้าได้สอบทานงบแสดงฐานะการเงินรวม ณ วันที่ 30 กันยายน 2559 งบกำไรขาดทุนรวม งบกำไรขาดทุนเบ็ดเสร็จรวม สำหรับงวดสามเดือนและเก้าเดือนสิ้นสุดวันที่ 30 กันยายน 2559 งบแสดงการเปลี่ยนแปลง ส่วนของผู้ถือหุ้นรวม และงบกระแสเงินสดรวม สำหรับงวดเก้าเดือนสิ้นสุดวันเดียวกัน และหมายเหตุประกอบ งบการเงินแบบย่อ ของบริษัท เอส แอนด์ เจ อินเตอร์เนชั่นแนล เอนเตอร์ไพรส์ จำกัด (มหาชน) และบริษัทย่อย และได้สอบทานงบการเงินเฉพาะกิจการของบริษัท เอส แอนด์ เจ อินเตอร์เนชั่นแนล เอนเตอร์ไพรส์ จำกัด (มหาชน) เช่นเดียวกัน ซึ่งผู้บริหารของกิจการเป็นผู้รับผิดชอบในการจัดทำและนำเสนอข้อมูลทางการเงินระหว่างกาลเหล่านี้ ตามมาตรฐานการบัญชี ฉบับที่ 34 เรื่อง งบการเงินระหว่างกาล ส่วนข้าพเจ้าเป็นผู้รับผิดชอบในการให้ข้อสรุป เกี่ยวกับข้อมูลทางการเงินระหว่างกาลดังกล่าว จากผลการสอบทานของข้าพเจ้า

ขอบเขตการสอบทาน

ยกเว้นเรื่องทีกล่าวในวรรคถัดไป ข้าพเจ้าได้ปฏิบัติตามสอบทานตามมาตรฐานงานสอบทาน รหัส 2410 “การสอบทานข้อมูลทางการเงินระหว่างกาลโดยผู้สอบบัญชีรับอนุญาตของกิจการ” การสอบทานดังกล่าว ประกอบด้วย การใช้วิธีการสอบตามบุคลากรซึ่งส่วนใหญ่เป็นผู้รับผิดชอบด้านการเงินและบัญชี และการวิเคราะห์ เปรียบเทียบและวิธีการสอบทานอื่น การสอบทานนี้มีขอบเขตจำกัดกว่าการตรวจสอบตามมาตรฐานการสอบบัญชี ทำให้ข้าพเจ้าไม่สามารถได้ความเชื่อมั่นว่าจะพบเรื่องที่มีนัยสำคัญทั้งหมด ซึ่งอาจพบได้จากการตรวจสอบ ดังนั้น ข้าพเจ้าจึงไม่แสดงความเห็นต่อข้อมูลทางการเงินระหว่างกาลที่สอบทาน

เกณฑ์ในการสรุปอย่างมีเงื่อนไข

ตามหมายเหตุประกอบงบการเงินระหว่างกาลข้อ 8 งบการเงินของบริษัทร่วม 3 แห่ง สำหรับงวดเก้าเดือนสิ้นสุด วันที่ 30 กันยายน 2559 ที่นำมาใช้ในการบันทึกเงินลงทุนในบริษัทร่วมตามวิธีส่วนได้เสีย สำหรับงบการเงินระหว่างกาล รวม ได้ถือตามข้อมูลของผู้บริหารซึ่งยังไม่ได้ผ่านการสอบทานจากผู้สอบบัญชี งบการเงินระหว่างกาลรวม ณ วันที่ 30 กันยายน 2559 ได้รวมเงินลงทุนจำนวนเงิน 321.99 ล้านบาท และส่วนแบ่งกำไรจากเงินลงทุนในบริษัทร่วมสำหรับ งวดเก้าเดือนสิ้นสุดวันที่ 30 กันยายน 2559 จำนวนเงิน 16.12 ล้านบาท และข้าพเจ้าไม่สามารถใช้วิธีการสอบทาน อื่นให้เป็นที่พอใจได้

ข้อสรุปอย่างมีเงื่อนไข

ยกเว้นตามที่กล่าวในวรรคก่อน ข้าพเจ้าไม่พบสิ่งที่เป็นเหตุให้เชื่อว่า ข้อมูลทางการเงินระหว่างกาลดังกล่าว ไม่ได้จัดทำขึ้นตามมาตรฐานการบัญชี ฉบับที่ 34 เรื่อง งบการเงินระหว่างกาล ในสาระสำคัญจากการสอบทานของ ข้าพเจ้า

S & J INTERNATIONAL
ENTRPRENEURS PUBLIC
COMPANY LIMITED

(ดร.ปรีชา สวาน)

ผู้สอบบัญชีรับอนุญาตเลขทะเบียน 6718


8 พฤศจิกายน 2559

บริษัท เอส แอนด์ เจ อินเตอร์เนชั่นแนล เอนเตอร์ไพรส์ จำกัด (มหาชน) และบริษัทย่อย

งบแสดงฐานะการเงิน

หน่วย : พันบาท

หมายเหตุ	งบการเงินรวม		งบการเงินเฉพาะกิจการ		
	ณ 30 กันยายน 2559	ณ 31 ธันวาคม 2558	ณ 30 กันยายน 2559	ณ 31 ธันวาคม 2558	
	ยังไม่ได้ตรวจสอบ สอบทานแล้ว	ตรวจสอบแล้ว	ยังไม่ได้ตรวจสอบ สอบทานแล้ว	ตรวจสอบแล้ว	
สินทรัพย์					
สินทรัพย์หมุนเวียน					
เงินสดและรายการเทียบเท่าเงินสด	4	143,688	92,983	105,168	16,582
เงินลงทุนชั่วคราว					
เงินฝากประจำธนาคาร		-	2,000	-	-
บัตรเงินฝาก		20,000	-	15,000	-
รวมเงินลงทุนชั่วคราว		20,000	2,000	15,000	-
ลูกหนี้การค้า	6	1,215,573	836,595	1,067,028	705,582
ลูกหนี้อื่น					
ค่าสินค้าจ่ายล่วงหน้า		28,560	31,863	23,575	26,572
ค่าใช้จ่ายจ่ายล่วงหน้า		24,530	4,188	6,156	4,188
อื่น ๆ		11,472	13,363	13,601	11,396
รวมลูกหนี้อื่น		64,562	49,414	43,332	42,156
สินค้าคงเหลือ		958,539	879,539	813,177	717,428
สินทรัพย์หมุนเวียนอื่น		87,078	80,474	76,413	55,738
รวมสินทรัพย์หมุนเวียน		2,489,440	1,941,005	2,120,118	1,537,486
สินทรัพย์ไม่หมุนเวียน					
เงินลงทุนในหลักทรัพย์เพื่อขาย	7	1,125,004	1,052,103	1,125,004	1,052,103
เงินลงทุนในบริษัทร่วม	8	445,115	427,752	210,806	198,345
เงินลงทุนในบริษัทย่อย	9	-	-	147,404	147,404
เงินลงทุนในบริษัทที่เกี่ยวข้องกัน	10	57,296	38,552	53,200	38,552
เงินลงทุนในบริษัทอื่น	11	13,993	42,082	13,993	37,430
อสังหาริมทรัพย์เพื่อการลงทุน		103,303	106,334	103,183	106,214
ที่ดิน อาคารและอุปกรณ์		1,588,422	1,654,780	1,187,194	1,250,077
สิทธิการเช่า		136	720	-	-
สินทรัพย์ไม่มีตัวตน		32,037	36,691	29,214	32,828
สินทรัพย์ไม่หมุนเวียนอื่น		9,350	9,738	8,403	8,634
รวมสินทรัพย์ไม่หมุนเวียน		3,374,656	3,368,752	2,878,401	2,871,587
รวมสินทรัพย์		5,864,096	5,309,757	4,998,519	4,409,073




S & J INTERNATIONAL
ENTERPRISES PUBLIC
COMPANY LIMITED

หมายเหตุประกอบงบการเงินระหว่างกาลเป็นส่วนหนึ่งของงบการเงินนี้



บริษัท เอส แอนด์ เจ อินเตอร์เนชั่นแนล เอนเตอร์ไพรส์ จำกัด (มหาชน) และบริษัทย่อย

งบแสดงฐานะการเงิน

หน่วย : ล้านบาท

หมายเหตุ	งบการเงินรวม		งบการเงินเฉพาะกิจการ	
	ณ 30 กันยายน 2559	ณ 31 ธันวาคม 2558	ณ 30 กันยายน 2559	ณ 31 ธันวาคม 2558
	ยังไม่ได้ตรวจสอบ สอบทานแล้ว	ตรวจสอบแล้ว	ยังไม่ได้ตรวจสอบ สอบทานแล้ว	ตรวจสอบแล้ว
หนี้สินและส่วนของผู้ถือหุ้น				
หนี้สินหมุนเวียน				
เงินเบิกเกินบัญชีและเงินกู้ยืมระยะสั้น				
จากสถาบันการเงิน	1,326,912	1,020,124	1,263,684	896,591
เจ้าหนี้การค้า	415,160	331,199	435,616	336,245
เจ้าหนี้อื่น				
ค่าใช้จ่ายค้างจ่าย	45,255	36,243	34,984	26,283
โบนัสค้างจ่าย	113,599	109,442	105,982	105,146
เจ้าหนี้ทรัพย์สิน	10,873	6,375	7,755	5,340
อื่น ๆ	44,935	44,795	32,710	35,966
รวมเจ้าหนี้อื่น	214,662	196,855	181,431	172,735
ภาษีเงินได้ค้างจ่าย	26,856	35,811	23,643	32,765
ดอกเบี้ยค้างจ่าย	550	689	191	472
หนี้สินหมุนเวียนอื่น	3,904	4,217	2,258	1,892
รวมหนี้สินหมุนเวียน	1,988,044	1,588,895	1,906,823	1,440,700
หนี้สินไม่หมุนเวียน				
สำรองผลประโยชน์ระยะยาวของพนักงาน	155,021	139,084	130,056	118,061
หนี้สินภาษีเงินได้รอการตัดบัญชี	14	100,005	102,045	104,014
หนี้สินไม่หมุนเวียนอื่น	308	324	200	206
รวมหนี้สินไม่หมุนเวียน	255,334	239,530	232,301	222,281
รวมหนี้สิน	2,243,378	1,828,425	2,139,124	1,662,981

S & J INTERNATIONAL
ENTERPRISES PUBLIC
COMPANY LIMITED

หมายเหตุประกอบงบการเงินระหว่างกาลเป็นส่วนหนึ่งของงบการเงินนี้

บริษัท เอส แอนด์ เจ อินเตอร์เนชั่นแนล เอนเตอร์ไพรส์ จำกัด (มหาชน) และบริษัทย่อย

งบแสดงฐานะการเงิน

หน่วย : พันบาท

	งบการเงินรวม		งบการเงินเฉพาะกิจการ	
	ณ 30 กันยายน 2559	ณ 31 ธันวาคม 2558	ณ 30 กันยายน 2559	ณ 31 ธันวาคม 2558
	ยังไม่ได้ตรวจสอบ สอบทานแล้ว	ตรวจสอบแล้ว	ยังไม่ได้ตรวจสอบ สอบทานแล้ว	ตรวจสอบแล้ว
หนี้สินและส่วนของผู้ถือหุ้น (ต่อ)				
ส่วนของผู้ถือหุ้น				
ทุนเรือนหุ้น				
ทุนจดทะเบียน				
หุ้นสามัญ 200,000,000 หุ้น มูลค่าหุ้นละ 1 บาท	200,000	200,000	200,000	200,000
ทุนที่ออกและชำระแล้ว				
หุ้นสามัญ 149,930,828 หุ้น มูลค่าหุ้นละ 1 บาท	149,931	149,931	149,931	149,931
ส่วนเกินมูลค่าหุ้นสามัญ	724,763	724,763	724,763	724,763
กำไรสะสม				
จัดสรรแล้ว				
ทุนสำรองตามกฎหมาย	20,000	20,000	20,000	20,000
ยังไม่ได้จัดสรร	1,825,138	1,725,767	1,349,532	1,272,561
องค์ประกอบอื่นของส่วนของผู้ถือหุ้น	615,735	582,506	615,169	578,837
รวมส่วนของบริษัทใหญ่	3,335,567	3,202,967	2,859,395	2,746,092
ส่วนได้เสียที่ไม่มีอำนาจควบคุม	285,151	278,365	-	-
รวมส่วนของผู้ถือหุ้น	3,620,718	3,481,332	2,859,395	2,746,092
รวมหนี้สินและส่วนของผู้ถือหุ้น	5,864,096	5,309,757	4,998,519	4,409,073

(Handwritten mark)

(Signature and Stamp)

S & J INTERNATIONAL
ENTERPRISES PUBLIC
COMPANY LIMITED

หมายเหตุประกอบงบการเงินระหว่างกาลเป็นส่วนหนึ่งของงบการเงินนี้

บริษัท เอส แอนด์ เจ อินเตอร์เนชั่นแนล เอนเตอร์ไพรส์ จำกัด (มหาชน) และบริษัทย่อย

งบกำไรขาดทุน

สำหรับงวดสามเดือนสิ้นสุดวันที่ 30 กันยายน 2559

หน่วย : พันบาท ยกเว้นกำไรต่อหุ้นแสดงเป็นบาท

หมายเหตุ	งบการเงินรวม		งบการเงินเฉพาะกิจการ	
	2559	2558	2559	2558
รายได้จากการขาย	1,563,237	1,516,012	1,362,061	1,348,298
ต้นทุนขาย	1,163,038	1,160,806	1,009,103	1,025,068
กำไรขั้นต้น	400,199	355,206	352,958	323,230
รายได้อื่น				
เงินปันผลรับ	3,457	3,727	15,157	17,227
อื่น ๆ	18,639	29,608	17,796	27,804
รวมรายได้อื่น	22,096	33,335	32,953	45,031
กำไรก่อนค่าใช้จ่าย	422,295	388,541	385,911	368,261
ค่าใช้จ่ายในการขาย	33,497	27,681	22,096	19,241
ค่าใช้จ่ายในการบริหาร	233,389	224,373	207,808	201,701
ต้นทุนทางการเงิน	4,812	5,189	4,474	4,516
รวมค่าใช้จ่าย	271,698	257,243	234,378	225,458
ส่วนแบ่งกำไรจากเงินลงทุนในบริษัทร่วม	24,264	14,289	-	-
กำไรก่อนภาษีเงินได้	174,861	145,587	151,533	142,803
ค่าใช้จ่ายภาษีเงินได้	14 28,139	21,571	27,940	25,027
กำไรสำหรับงวด	146,722	124,016	123,593	117,776
การแบ่งปันกำไร(ขาดทุน)				
ส่วนที่เป็นของบริษัทใหญ่	146,627	125,460	123,593	117,776
ส่วนที่เป็นของส่วนได้เสียที่ไม่มีอำนาจควบคุม	95	(1,444)	-	-
	146,722	124,016	123,593	117,776
กำไรต่อหุ้นส่วนที่เป็นของบริษัทใหญ่				
กำไรต่อหุ้นขั้นพื้นฐาน (บาท)	0.98	0.84	0.82	0.79

จำนวนหุ้นสามัญที่ออกและชำระแล้ว 149,930,828 หุ้น

S & J INTERNATIONAL
ENTERPRISES PUBLIC
COMPANY LIMITED

หมายเหตุประกอบงบการเงินระหว่างกาลเป็นส่วนหนึ่งของงบการเงินนี้

บริษัท เอส แอนด์ เจ อินเตอร์เนชั่นแนล เอนเตอร์ไพรส์ จำกัด (มหาชน) และบริษัทย่อย

งบกำไรขาดทุนเบ็ดเสร็จ

สำหรับงวดสามเดือนสิ้นสุดวันที่ 30 กันยายน 2559

หน่วย : พันบาท

	งบการเงินรวม		งบการเงินเฉพาะกิจการ	
	2559	2558	2559	2558
กำไรสำหรับงวด	146,722	124,016	123,593	117,776
กำไร(ขาดทุน)เบ็ดเสร็จอื่น :				
ผลต่างของอัตราแลกเปลี่ยนจากการแปลงค่างบการเงิน	(6,801)	1,324	-	-
ผลขาดทุนจากการวัดมูลค่าเงินลงทุนใน หลักทรัพย์เพื่อขาย	(8,292)	(73,757)	(8,292)	(73,757)
องค์ประกอบของภาษีเงินได้	1,658	14,751	1,658	14,751
ผลขาดทุนจากการวัดมูลค่าเงินลงทุนใน หลักทรัพย์เพื่อขาย - สุทธิจากภาษี	(6,634)	(59,006)	(6,634)	(59,006)
รวมขาดทุนเบ็ดเสร็จอื่นสำหรับงวด	(13,435)	(57,682)	(6,634)	(59,006)
กำไรเบ็ดเสร็จรวมสำหรับงวด	133,287	66,334	116,959	58,770
การแบ่งปันกำไร(ขาดทุน)เบ็ดเสร็จรวม				
ส่วนที่เป็นของบริษัทใหญ่	133,192	67,778	116,959	58,770
ส่วนที่เป็นของส่วนได้เสียที่ไม่มีอำนาจควบคุม	95	(1,444)	-	-
	133,287	66,334	116,959	58,770

S & J INTERNATIONAL
ENTERPRISES PUBLIC
COMPANY LIMITED

บริษัท เอส แอนด์ เจ อินเตอร์เนชั่นแนล เอนเตอร์ไพรส์ จำกัด (มหาชน) และบริษัทย่อย

งบกำไรขาดทุน

สำหรับงวดเก้าเดือนสิ้นสุดวันที่ 30 กันยายน 2559

หน่วย : พันบาท ยกเว้นกำไรต่อหุ้นแสดงเป็นบาท

หมายเหตุ	งบการเงินรวม		งบการเงินเฉพาะกิจการ	
	2559	2558	2559	2558
รายได้จากการขาย	3,802,242	3,814,445	3,241,770	3,276,677
ต้นทุนขาย	2,859,210	2,967,092	2,436,295	2,526,345
กำไรขั้นต้น	943,032	847,353	805,475	750,332
รายได้อื่น				
เงินปันผลรับ	30,042	38,415	78,603	82,217
อื่น ๆ	57,552	68,629	52,407	66,835
รวมรายได้อื่น	87,594	107,044	131,010	149,052
กำไรก่อนค่าใช้จ่าย	1,030,626	954,397	936,485	899,384
ค่าใช้จ่ายในการขาย	86,260	85,704	56,191	60,333
ค่าใช้จ่ายในการบริหาร	664,111	651,375	587,278	582,768
ขาดทุนจากการลดมูลค่าของเงินลงทุน				
ในบริษัทที่เกี่ยวข้องกันและบริษัทอื่น	7,425	9,889	6,869	9,306
ขาดทุนจากการลดทุนของเงินลงทุนในบริษัทอื่น	-	1,040	-	1,040
ค่าตอบแทนกรรมการ	12 9,140	10,500	9,000	9,000
ต้นทุนทางการเงิน	13,292	16,957	12,120	14,841
รวมค่าใช้จ่าย	780,228	775,465	671,458	677,288
ส่วนแบ่งกำไรจากเงินลงทุนในบริษัทร่วม	8 50,802	41,828	-	-
กำไรก่อนภาษีเงินได้	301,200	220,760	265,027	222,096
ค่าใช้จ่ายภาษีเงินได้	14 45,112	25,332	38,125	27,922
กำไรสำหรับงวด	256,088	195,428	226,902	194,174
การแบ่งปันกำไร(ขาดทุน)				
ส่วนที่เป็นของบริษัทใหญ่	249,302	200,413	226,902	194,174
ส่วนที่เป็นของส่วนได้เสียที่ไม่มีอำนาจควบคุม	6,786	(4,985)	-	-
	256,088	195,428	226,902	194,174

กำไรต่อหุ้นส่วนที่เป็นของบริษัทใหญ่

กำไรต่อหุ้นขั้นพื้นฐาน (บาท)

1.66

1.34

1.51

1.30

จำนวนหุ้นสามัญที่ออกและชำระแล้ว 149,930,828 หุ้น

หมายเหตุประกอบงบการเงินระหว่างกาลเป็นส่วนหนึ่งของงบการเงินนี้

S&J INTERNATIONAL
ENTERPRISES PUBLIC
COMPANY LIMITED

ยังไม่ได้ตรวจสอบ

สอบทานแล้ว

บริษัท เอส แอนด์ เจ อินเตอร์เนชั่นแนล เอนเตอร์ไพรส์ จำกัด (มหาชน) และบริษัทย่อย

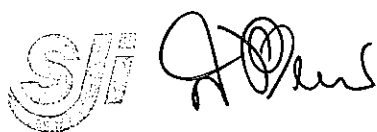
งบกำไรขาดทุนเบ็ดเสร็จ

สำหรับงวดเก้าเดือนสิ้นสุดวันที่ 30 กันยายน 2559

หน่วย : พันบาท

	งบการเงินรวม		งบการเงินเฉพาะกิจการ	
	2559	2558	2559	2558
กำไรสำหรับงวด	256,088	195,428	226,902	194,174
กำไร(ขาดทุน)เบ็ดเสร็จอื่น :				
ผลต่างของอัตราแลกเปลี่ยนจากการแปลงค่างบการเงิน	(3,103)	2,808	-	-
ผลกำไร(ขาดทุน)จากการวัดมูลค่าเงินลงทุนใน				
หลักทรัพย์เพื่อขาย	45,415	(105,968)	45,415	(105,968)
องค์ประกอบของภาษีเงินได้	(9,083)	21,193	(9,083)	21,193
ผลกำไร(ขาดทุน)จากการวัดมูลค่าเงินลงทุนใน				
หลักทรัพย์เพื่อขาย - สุทธิจากภาษี	36,332	(84,775)	36,332	(84,775)
รวมกำไร(ขาดทุน)เบ็ดเสร็จอื่นสำหรับงวด	33,229	(81,967)	36,332	(84,775)
กำไรเบ็ดเสร็จรวมสำหรับงวด	289,317	113,461	263,234	109,399
การแบ่งปันกำไร(ขาดทุน)เบ็ดเสร็จรวม				
ส่วนที่เป็นของบริษัทใหญ่	282,531	118,446	263,234	109,399
ส่วนที่เป็นของส่วนได้เสียที่ไม่มีอำนาจควบคุม	6,786	(4,985)	-	-
	289,317	113,461	263,234	109,399

(Handwritten mark)



S & J INTERNATIONAL
ENTERPRISES PUBLIC
COMPANY LIMITED

หมายเหตุประกอบงบการเงินระหว่างกาลเป็นส่วนหนึ่งของงบการเงินนี้

บริษัท เอส แอสต์ ลอ อินเทอร์เน็ต เซลล์ เอนเตอร์ไพรส์ จำกัด (มหาชน) และบริษัทย่อย

งบแสดงการเปลี่ยนแปลงส่วนของผู้ถือหุ้น

สำหรับงวดเก้าเดือนสิ้นสุดวันที่ 30 กันยายน 2559

งบการเงินรวม

หน่วย : พันบาท

ปี	หมายเหตุ	ส่วนของผู้ถือหุ้นบริษัทใหญ่										รวมส่วนของผู้ถือหุ้น										
		กำไรสะสม					องค์ประกอบอื่นของส่วนของผู้ถือหุ้น															
		ทุนที่ออกและชำระแล้ว	ส่วนเกิน	จัดสรรแล้ว	กำไรขาดทุนเบ็ดเสร็จอื่น	กำไรขาดทุนเบ็ดเสร็จอื่น	รวมองค์ประกอบอื่นของส่วนของผู้ถือหุ้น	รวมส่วนของผู้ถือหุ้นบริษัทใหญ่	ส่วนได้เสียที่ไม่มีอำนาจควบคุม	รวมส่วนของผู้ถือหุ้น												
2559																						
ยอดคงเหลือต้นงวด 1 มกราคม 2559		149,931	724,763	20,000	1,725,767	3,669	578,837	582,506	3,202,967	278,365	3,481,332											
กำไรเบ็ดเสร็จรวมสำหรับงวด 2559					249,302	(3,103)	36,332	33,229	282,531	6,786	289,317											
เงินปันผลจ่าย	12				(149,931)			-	(149,931)	-	(149,931)											
ยอดคงเหลือปลายงวด 30 กันยายน 2559		149,931	724,763	20,000	1,825,138	566	615,169	615,735	3,335,567	285,151	3,620,718											
2558																						
ยอดคงเหลือต้นงวด 1 มกราคม 2558		149,931	724,763	20,000	1,600,133	719	698,433	699,152	3,193,979	286,134	3,480,113											
กำไร(ขาดทุน)เบ็ดเสร็จรวมสำหรับงวด 2558					200,413	2,808	(84,775)	(81,967)	118,446	(4,985)	113,461											
เงินปันผลจ่าย	12				(127,442)			-	(127,442)	-	(127,442)											
เงินปันผลที่บริษัทย่อยจ่ายให้ส่วนได้เสียที่ไม่มีอำนาจควบคุม								-	-	(4,200)	(4,200)											
ยอดคงเหลือปลายงวด 30 กันยายน 2558		149,931	724,763	20,000	1,673,104	3,527	613,658	617,185	3,184,983	276,949	3,461,932											

หมายเหตุประกอบงบการเงินระหว่างกาลเป็นส่วนหนึ่งของงบการเงินนี้

บริษัท เอส แอส เทค อินเตอร์เนชั่นแนล เอ็นเตอร์ไพรส์ จำกัด (มหาชน) และบริษัทย่อย
งบแสดงการเปลี่ยนแปลงส่วนของผู้ถือหุ้น

สำหรับงวดเก้าเดือนสิ้นสุดวันที่ 30 กันยายน 2559

งบการเงินเฉพาะกิจการ

หน่วย : พันบาท

หมายเหตุ	งบการเงินเฉพาะกิจการ		กำไรสะสม		องค์ประกอบอื่นของส่วนของผู้ถือหุ้น		รวมส่วนของผู้ถือหุ้น
	ทุนที่ออกและชำระแล้ว	ส่วนเกินมูลค่าหุ้นสามัญ	จัดสรรแล้ว	ยังไม่ได้จัดสรร	กำไรขาดทุนเบ็ดเสร็จอื่น	เงินลงทุนในหลักทรัพย์เพื่อขาย	
ปี 2559							
ยอดคงเหลือต้นงวด 1 มกราคม 2559	149,931	724,763	20,000	1,272,561	578,837		2,746,092
กำไรเบ็ดเสร็จรวมสำหรับงวด 2559				226,902	36,332		263,234
เงินปันผลจ่าย				(149,931)	-		(149,931)
ยอดคงเหลือปลายงวด 30 กันยายน 2559	149,931	724,763	20,000	1,349,532	615,169		2,859,395
ปี 2558							
ยอดคงเหลือต้นงวด 1 มกราคม 2558	149,931	724,763	20,000	1,162,539	698,433		2,755,666
กำไร(ขาดทุน)เบ็ดเสร็จรวมสำหรับงวด 2558				194,174	(84,775)		109,399
เงินปันผลจ่าย				(127,442)	-		(127,442)
ยอดคงเหลือปลายงวด 30 กันยายน 2558	149,931	724,763	20,000	1,229,271	613,658		2,737,623

Signature

SJI INTERNATIONAL
ENTERPRISES PUBLIC
COMPANY LIMITED

หมายเหตุประกอบงบการเงินระหว่างกาลเป็นส่วนหนึ่งของงบการเงินนี้

บริษัท เอส แอนด์ เจ อินเตอร์เนชั่นแนล เอนเตอร์ไพรส์ จำกัด (มหาชน) และบริษัทย่อย

งบกระแสเงินสด (1/3)

สำหรับงวดเก้าเดือนสิ้นสุดวันที่ 30 กันยายน 2559

หน่วย : พันบาท

	งบการเงินรวม		งบการเงินเฉพาะกิจการ	
	2559	2558	2559	2558
กระแสเงินสดจากกิจกรรมดำเนินงาน				
กำไรก่อนภาษีเงินได้	301,200	220,760	265,027	222,096
ปรับกระทบกำไรก่อนภาษีเงินได้เป็นเงินสดรับ(จ่าย) จากการดำเนินงาน				
หนี้สูญ - ลูกหนี้การค้า	656	-	5	-
หนี้สูญ - สินทรัพย์ไม่หมุนเวียนอื่น	891	-	-	-
หนี้สงสัยจะสูญ - ลูกหนี้การค้าลดลง	(1,188)	(730)	(335)	(591)
หนี้สงสัยจะสูญ - สินทรัพย์ไม่หมุนเวียนอื่นลดลง	(891)	-	-	-
ค่าเผื่อการลดมูลค่าสินค้าเพิ่มขึ้น(ลดลง)	49,751	(2,806)	48,923	(3,028)
ขาดทุนจากการทำลายสินค้า	50,237	29,015	49,176	27,428
ค่าเสื่อมราคา	213,838	225,403	146,699	155,611
ค่าตัดจำหน่ายสินทรัพย์ไม่มีตัวตน	4,881	5,003	3,755	3,718
ค่าตัดจำหน่ายสิทธิการเช่า	584	587	-	-
ต้นทุนทางการเงิน	13,292	16,957	12,120	14,841
ค่าเช่ารับล่วงหน้าตัดจำหน่าย	(11)	(11)	(11)	(11)
ขาดทุนจากการลดมูลค่าของเงินลงทุนในบริษัทที่เกี่ยวข้องกันและบริษัทอื่น	7,425	9,889	6,869	9,306
ขาดทุนจากการลดมูลค่าของเงินลงทุนในบริษัทอื่น	-	1,040	-	1,040
กำไรจากการจำหน่ายเงินลงทุนในบริษัทที่เกี่ยวข้องกัน	(36)	-	(36)	-
เงินปันผลรับจากเงินลงทุนในบริษัทร่วม	-	-	(45,900)	(36,900)
เงินปันผลรับจากเงินลงทุนในบริษัทย่อย	-	-	(2,661)	(6,902)
เงินปันผลรับจากเงินลงทุนในบริษัทอื่น	(30,042)	(38,415)	(30,042)	(38,415)
(กำไร)ขาดทุนจากการจำหน่ายและเลิกใช้อุปกรณ์	1,759	275	(224)	275
ตัดจำหน่ายสินทรัพย์ระหว่างก่อสร้างและติดตั้งเป็นค่าใช้จ่าย	89	108	89	108
(กำไร)ขาดทุนที่ยังไม่เกิดขึ้นจากการทำสัญญาซื้อขายเงินตราต่างประเทศล่วงหน้า	(806)	9,338	(808)	9,338
(กำไร)ขาดทุนที่ยังไม่เกิดขึ้นจากอัตราแลกเปลี่ยน	104	(12,188)	228	(12,034)
กำไรที่ยังไม่เกิดขึ้นจากเงินลงทุนในกองทุนเปิด	-	(12)	-	-
ค่าใช้จ่ายผลประโยชน์ระยะยาวของพนักงาน	19,163	18,579	15,034	15,205
ส่วนแบ่งกำไรจากเงินลงทุนในบริษัทร่วม	(50,802)	(41,828)	-	-
กำไรจากการดำเนินงานก่อนการเปลี่ยนแปลงใน				
ส่วนประกอบของสินทรัพย์และหนี้สินดำเนินงาน	580,094	440,964	467,908	361,085
การเปลี่ยนแปลงในส่วนประกอบของสินทรัพย์ดำเนินงาน(เพิ่มขึ้น)ลดลง				
เงินลงทุนในกองทุนเปิด	-	(2,015)	-	-
ลูกหนี้การค้า	(378,823)	(248,923)	(361,604)	(284,269)
ลูกหนี้อื่น	(15,149)	(8,232)	(1,177)	(10,989)
สินค้าคงเหลือ	(178,988)	(85,352)	(193,848)	(103,515)
สินทรัพย์หมุนเวียนอื่น	(6,273)	(45,734)	(20,296)	(43,933)
สินทรัพย์ไม่หมุนเวียนอื่น	435	3,326	231	2,957

SJI

S & J INTERNATIONAL
ENTERPRISES PUBLIC
COMPANY LIMITED

หมายเหตุประกอบงบการเงินระหว่างกาลเป็นส่วนหนึ่งของงบการเงินนี้

SJI


บริษัท เอส แอนด์ เจ อินเตอร์เนชั่นแนล เอนเตอร์ไพรส์ จำกัด (มหาชน) และบริษัทย่อย

งบกระแสเงินสด (2/3)

สำหรับงวดเก้าเดือนสิ้นสุดวันที่ 30 กันยายน 2559

หน่วย : พันบาท

	งบการเงินรวม		งบการเงินเฉพาะกิจการ	
	2559	2558	2559	2558
การเปลี่ยนแปลงในส่วนประกอบของหนี้สินดำเนินงานเพิ่มขึ้น(ลดลง)				
เข้าหนี้การค้า	84,232	36,118	99,629	56,488
เข้าหนี้อื่น	7,646	5,738	1,449	(1,321)
หนี้สินหมุนเวียนอื่น	116	(352)	795	183
สำรองผลประ โยชน์ระยะยาวของพนักงาน	(3,226)	(15,203)	(3,039)	(8,638)
หนี้สินไม่หมุนเวียนอื่น	(5)	(349)	5	103
เงินสดรับ(จ่าย)จากการดำเนินงาน	90,059	79,986	(9,947)	(31,849)
จ่ายดอกเบี้ย	(13,431)	(17,277)	(12,401)	(15,101)
จ่ายภาษีเงินได้	(63,268)	(34,625)	(58,299)	(28,551)
ผลต่างจากการแปลงค่างบการเงิน	(3,103)	2,808	-	-
เงินสดสุทธิได้มาจาก(ใช้ไปใน)กิจกรรมดำเนินงาน	10,257	30,892	(80,647)	(75,501)
กระแสเงินสดจากกิจกรรมลงทุน				
เงินฝากประจำธนาคารลดลง	2,000	8,700	-	-
บัตรเงินฝากเพิ่มขึ้น	(20,000)	-	(15,000)	-
ซื้อเงินลงทุนในบริษัทย่อย	-	-	-	(2,500)
ซื้อเงินลงทุนในบริษัทร่วม	(12,461)	-	(12,461)	-
ซื้อเงินลงทุนในหลักทรัพย์เพื่อขาย	(27,486)	(9,661)	(27,486)	(9,661)
ซื้อที่ดิน อาคารและอุปกรณ์	(138,424)	(96,391)	(73,807)	(67,545)
สิทธิการเช่าเพิ่มขึ้น	-	(467)	-	-
ซื้อสินทรัพย์ไม่มีตัวตน	(227)	(8,309)	(141)	(7,978)
เงินสดรับจากการจำหน่ายอุปกรณ์	2,291	254	407	254
เงินสดรับจากการจำหน่ายเงินลงทุนในบริษัทที่เกี่ยวข้องกันและบริษัทอื่น	996	-	996	-
เงินสดรับจากการลดทุนของเงินลงทุนในบริษัทอื่น	960	800	960	800
เงินปันผลรับจากเงินลงทุนในบริษัทร่วม	45,900	36,900	45,900	36,900
เงินปันผลรับจากเงินลงทุนในบริษัทย่อย	-	-	2,661	6,902
เงินปันผลรับจากเงินลงทุนในบริษัทอื่น	30,042	38,415	30,042	38,415
เงินสดสุทธิใช้ไปในกิจกรรมลงทุน	(116,409)	(29,759)	(47,929)	(4,413)
กระแสเงินสดจากกิจกรรมจัดหาเงิน				
เงินเบิกเกินบัญชีและเงินกู้ยืมระยะสั้นจากสถาบันการเงินเพิ่มขึ้น	306,788	162,252	367,093	198,697
เงินปันผลที่บริษัทย่อยจ่ายให้ส่วนได้เสียที่ไม่มีอำนาจควบคุม	-	(4,200)	-	-
เงินปันผลจ่าย	(149,931)	(127,442)	(149,931)	(127,442)
เงินสดสุทธิได้มาจากกิจกรรมจัดหาเงิน	156,857	30,610	217,162	71,255
เงินสดและรายการเทียบเท่าเงินสดเพิ่มขึ้น(ลดลง)สุทธิ	50,705	31,743	88,586	(8,659)
เงินสดและรายการเทียบเท่าเงินสด ณ วันที่ 1 มกราคม	92,983	80,576	16,582	11,096
เงินสดและรายการเทียบเท่าเงินสด ณ วันที่ 30 กันยายน	143,688	112,319	105,168	2,437



S & J INTERNATIONAL
ENTERPRISES PUBLIC
COMPANY LIMITED



หมายเหตุประกอบงบการเงินระหว่างกาลเป็นส่วนหนึ่งของงบการเงินนี้

บริษัท เอส แอนด์ เจ อินเตอร์เนชั่นแนล เอนเตอร์ไพรส์ จำกัด (มหาชน) และบริษัทย่อย

งบกระแสเงินสด (3/3)

สำหรับงวดเก้าเดือนสิ้นสุดวันที่ 30 กันยายน 2559

หน่วย : พันบาท

ข้อมูลเพิ่มเติมประกอบงบกระแสเงินสด

รายการที่ไม่ใช่เงินสดประกอบด้วย

อุปกรณ์เพิ่มขึ้นจากเจ้าหนี้ทรัพย์สิน

10,164

5,815

7,250

4,660

ผลกำไร(ขาดทุน)จากการวัดมูลค่าเงินลงทุนในหลักทรัพย์เพื่อขาย

45,415

(105,968)

45,415

(105,968)

โอนสิทธิ์ทรัพย์สินอื่นเป็นสิทธิ์ไม่หมุนเวียนอื่น

(47)

โอนเงินลงทุนในบริษัทอื่นเป็นเงินลงทุนในบริษัทที่เกี่ยวข้องกัน :-

- ราคาหุ้น

(41,657)

-

(33,257)

-

- ค่าเผื่อผลขาดทุนจากการลดทุน

1,040

-

1,040

-

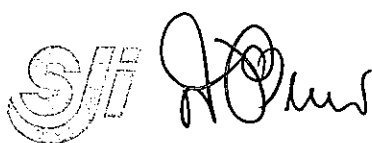
- ค่าเผื่อการลดมูลค่าของเงินลงทุน

14,448

-

10,700

-



S & J INTERNATIONAL
ENTERPRISES PUBLIC
COMPANY LIMITED

บริษัท เอส แอนด์ เจ อินเตอร์เนชั่นแนล เอนเตอร์ไพรส์ จำกัด (มหาชน) และบริษัทย่อย

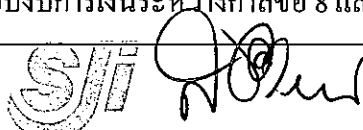
หมายเหตุประกอบงบการเงินระหว่างกาล

วันที่ 30 กันยายน 2559

1. ข้อมูลทั่วไป

1.1 สถานะทางกฎหมาย	เป็นนิติบุคคลจัดตั้งขึ้นตามกฎหมายไทย และจดทะเบียนในตลาดหลักทรัพย์แห่งประเทศไทย
1.2 สถานที่ตั้งบริษัท	
- สำนักงานใหญ่/โรงงาน	เลขที่ 600/4 หมู่ที่ 11 ถนนสุขาภิบาล 8 ตำบลหนองขาม อำเภอศรีราชา จังหวัดชลบุรี ประเทศไทย
- สาขา	เลขที่ 2 ถนนนราธิวาสราชนครินทร์ แขวงทุ่งวัดดอน เขตสาทร กรุงเทพมหานคร ประเทศไทย
- สาขา	เลขที่ 662/4-6 หมู่ที่ 11 ถนนสุขาภิบาล 8 ตำบลหนองขาม อำเภอศรีราชา จังหวัดชลบุรี ประเทศไทย
- สาขา	เลขที่ 19/43 หมู่ที่ 7 บางนาตราด กม.17 ตำบลบางโจลง อำเภอบางพลี จังหวัดสมุทรปราการ ประเทศไทย
- สาขา	เลขที่ 679 หมู่ที่ 11 ตำบลหนองขาม อำเภอศรีราชา จังหวัดชลบุรี ประเทศไทย
- สาขา	เลขที่ 789/159 หมู่ที่ 1 ถนนสายหนองค้อ - แหลมจบัง ตำบลหนองขาม อำเภอศรีราชา จังหวัดชลบุรี ประเทศไทย
1.3 ลักษณะธุรกิจ	(1) ผลิตเครื่องสำอางทุกประเภท (2) ลงทุนในบริษัทร่วมและบริษัทย่อย ซึ่งดำเนินธุรกิจตามหมายเหตุประกอบงบการเงินระหว่างกาลข้อ 8 และ 9 ตามลำดับ

2. เกณฑ์ในการจัดทำงบการเงินระหว่างกาล



2.1 งบการเงินระหว่างกาลรวมและงบการเงินระหว่างกาลเฉพาะกิจการของบริษัท ได้จัดทำขึ้นในรูปแบบย่อตามมาตรฐานการบัญชี ฉบับที่ 34 เรื่อง งบการเงินระหว่างกาล ที่ประกาศใช้โดยสภาวิชาชีพบัญชี และตามประกาศของสำนักงานคณะกรรมการกำกับหลักทรัพย์และตลาดหลักทรัพย์ ยกเว้นงบการเงินของบริษัทย่อย ได้แก่ S&J International (UK) Limited จัดทำตามมาตรฐานการบัญชีของประเทศอังกฤษ งบการเงินของ Guangzhou S&J Cosmetics Company Limited งบการเงินของ 4WD Vision (HK) Limited (เดิมชื่อ S&J International (HK) Limited) จัดทำตามมาตรฐานการบัญชีของประเทศสาธารณรัฐประชาชนจีน และงบการเงินของบริษัทร่วม Atika Beauty Manufacturing Sdn. Bhd. จัดทำตามมาตรฐานการบัญชีของประเทศมาเลเซีย ในการจัดทำงบการเงินระหว่างกาลรวมได้มีการปรับปรุงงบการเงินให้เป็นไปตามนโยบายบัญชีเดียวกับบริษัทใหญ่ งบการเงินระหว่างกาลนี้ ควรอ่านประกอบกับงบการเงินสำหรับปีสิ้นสุดวันที่ 31 ธันวาคม 2558

2.2 งบการเงินระหว่างกาลนี้ได้จัดทำขึ้น โดยใช้เกณฑ์ราคาทุนเดิม เว้นแต่จะได้เปิดเผยเป็นอย่างอื่นในนโยบายการบัญชี

- 2.3 งบการเงินระหว่างกาลรวมนี้ จัดทำขึ้น โดยรวมงบการเงินระหว่างกาลของบริษัท เอส แอนด์ เจ อินเตอร์เนชั่นแนล เอนเตอร์ไพรส์ จำกัด (มหาชน) กับบริษัทย่อย และส่วนได้เสียในบริษัทร่วม ดังนี้

บริษัทย่อย

บริษัท	สัดส่วนการถือหุ้น (%)		จัดตั้งขึ้นใน ประเทศ
	30 กันยายน 2559	31 ธันวาคม 2558	
บริษัทย่อยที่บริษัทถือหุ้นโดยตรง			
บริษัท อี เอฟ จำกัด	99.99	99.99	ไทย
บริษัท ท็อปเทร็นด์ แมนูแฟคเจอร์ริง จำกัด	50.00	50.00	ไทย
บริษัท ไวลด์ไลฟ์ส์ (ประเทศไทย) จำกัด	99.99	99.99	ไทย
บริษัท โฟร์ดับเบิ้ลยูดี วิชั่น จำกัด	99.99	99.99	ไทย
บริษัท เอสเอเอส จำกัด	99.99	99.99	ไทย
S&J International (UK) Limited	100.00	100.00	อังกฤษ
บริษัทย่อยที่ถือหุ้นโดย S&J International (UK) Limited			
Guangzhou S&J Cosmetics Company Limited	100.00	100.00	จีน
4WD Vision (HK) Limited (เดิมชื่อ S&J International (HK) Limited)	100.00	100.00	จีน

บริษัทร่วม

บริษัท	สัดส่วนการถือหุ้น (%)		จัดตั้งขึ้นใน ประเทศ
	30 กันยายน 2559	31 ธันวาคม 2558	
บริษัท ยามาฮ่า (ประเทศไทย) จำกัด	30.00	30.00	ไทย
บริษัท ออปอเรชั่นนอล เอ็นเนอร์ยี่ กรุ๊ป จำกัด	30.00	30.00	ไทย
บริษัท โอสด อินเตอร์ แลบบอราทอรีส์ จำกัด	33.19	33.19	ไทย
Atika Beauty Manufacturing Sdn. Bhd.	35.00	-	มาเลเซีย

- 2.4 ยอดคงค้างและรายการระหว่างกันที่สำคัญของบริษัทกับบริษัทย่อย ได้ตัดออกจากงบการเงินระหว่างกาลรวมแล้ว

- 2.5 มาตรฐานการบัญชีใหม่ที่มีผลบังคับใช้ในงวดบัญชีปัจจุบัน

กลุ่มบริษัท ได้เปิดเผยมาตรฐานการบัญชี มาตรฐานการรายงานทางการเงิน การตีความมาตรฐานการบัญชีและการตีความมาตรฐานการรายงานทางการเงิน ซึ่งมีผลบังคับใช้สำหรับรอบระยะเวลาบัญชีที่เริ่มในหรือหลังวันที่ 1 มกราคม 2559 ไว้แล้วในหมายเหตุประกอบงบการเงิน สำหรับปีสิ้นสุดวันที่ 31 ธันวาคม 2558

มาตรฐานการบัญชี มาตรฐานการรายงานทางการเงิน การตีความมาตรฐานการบัญชีและการตีความมาตรฐานการรายงานทางการเงินดังกล่าว ไม่มีผลกระทบอย่างเป็นทางการเป็นสาระสำคัญต่องบการเงินของบริษัทและกลุ่มบริษัท

S & J INTERNATIONAL
ENTERPRISES PUBLIC

3. สรุปนโยบายการบัญชีที่สำคัญ

นโยบายการบัญชีและวิธีการคำนวณที่ใช้ในงบการเงินระหว่างกาลนี้ มีความสอดคล้องกับการถือปฏิบัติในงบการเงิน สำหรับปีสิ้นสุดวันที่ 31 ธันวาคม 2558

4. เงินสดและรายการเทียบเท่าเงินสด

หน่วย : พันบาท

รายการ	งบการเงินรวม		งบการเงินเฉพาะกิจการ	
	30 กันยายน 2559	31 ธันวาคม 2558	30 กันยายน 2559	31 ธันวาคม 2558
เงินสด	666	661	450	450
เงินฝากธนาคาร	141,102	92,187	104,718	16,132
เช็คในมือ	1,920	135	-	-
เงินสดและรายการเทียบเท่าเงินสด	143,688	92,983	105,168	16,582

5. เงินลงทุนในกองทุนเปิด

เงินลงทุนในกองทุนเปิดเป็นหลักทรัพย์เพื่อค้า ผลต่างของมูลค่ายุติธรรมกับราคาทุน แสดงเป็นค่าเพื่อการปรับมูลค่าเงินลงทุน ผลกำไรจากเงินลงทุนในกองทุนเปิดที่เกิดขึ้นในระหว่างงวดได้นำไปแสดงในงบกำไรขาดทุนแล้ว ดังนี้

หน่วย : พันบาท

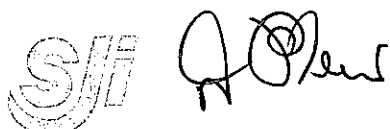
รายการสำหรับงวด 9 เดือน	งบการเงินรวม	
	30 กันยายน 2559	30 กันยายน 2558
กำไรที่ยังไม่เกิดขึ้นของเงินลงทุนในกองทุนเปิด	-	12

S & J INTERNATIONAL
ENTERPRISES PUBLIC
COMPANY LIMITED

6. ลูกหนี้การค้า

หน่วย : พันบาท

รายการ	งบการเงินรวม		งบการเงินเฉพาะกิจการ	
	30 กันยายน 2559	31 ธันวาคม 2558	30 กันยายน 2559	31 ธันวาคม 2558
ลูกหนี้การค้ากิจการที่เกี่ยวข้องกัน				
ตัวเงินรับการค้า	3,066	2,626	2,314	2,626
ลูกหนี้การค้า				
ยังไม่ถึงกำหนดชำระ	208,237	233,729	189,217	221,141
ค้างชำระไม่เกิน 3 เดือน	23,662	27,622	9,149	20,455
ค้างชำระมากกว่า 3 เดือน ถึง 6 เดือน	589	1,756	33	-
ค้างชำระมากกว่า 6 เดือน ถึง 12 เดือน	556	542	141	-
ค้างชำระมากกว่า 12 เดือนขึ้นไป	73	3	-	-
รวม	236,183	266,278	200,854	244,222
ลูกหนี้การค้าบริษัทอื่น				
ตัวเงินรับการค้า	15,699	16,871	10,156	6,047
ลูกหนี้การค้า				
ยังไม่ถึงกำหนดชำระ	743,656	462,528	670,412	395,469
ค้างชำระไม่เกิน 3 เดือน	213,591	87,595	179,360	57,566
ค้างชำระมากกว่า 3 เดือน ถึง 6 เดือน	4,901	1,670	4,742	717
ค้างชำระมากกว่า 6 เดือน ถึง 12 เดือน	1,287	749	1,287	656
ค้างชำระมากกว่า 12 เดือนขึ้นไป	13,854	15,690	12,530	13,553
รวม	992,988	585,103	878,487	474,008
หัก ค่าเผื่อหนี้สงสัยจะสูญ	(13,598)	(14,786)	(12,313)	(12,648)
ลูกหนี้การค้าบริษัทอื่น - สุทธิ	979,390	570,317	866,174	461,360
ลูกหนี้การค้า - สุทธิ	1,215,573	836,595	1,067,028	705,582



S & J INTERNATIONAL
ENTERPRISES PUBLIC
COMPANY LIMITED

7. เงินลงทุนในหลักทรัพย์เพื่อขาย

เงินลงทุนในหลักทรัพย์เพื่อขายเป็นหลักทรัพย์จดทะเบียนในตลาดหลักทรัพย์

หน่วย : พันบาท

งบการเงินรวม และงบการเงินเฉพาะกิจการ	สัดส่วนการถือหุ้น %		มูลค่าเงินลงทุน		เงินปันผลสำหรับงวดเก้าเดือน	
	30 กันยายน	31 ธันวาคม	30 กันยายน	31 ธันวาคม	30 กันยายน	30 กันยายน
	2559	2558	2559	2558	2559	2558
บริษัทที่เกี่ยวข้องกัน						
1. บมจ. บุติคนิวชิตี	0.02	0.02	124	124	-	1
2. บมจ. ฟาร์อีสท์ ดีดีบี	0.01	0.01	40	40	4	3
3. บมจ. ไอ.ซี.ซี. อินเตอร์เนชั่นแนล	0.35	0.35	26,705	26,705	1,079	1,079
4. บมจ. เพรซิเดนท เบเกอร์	1.00	1.00	13,500	13,500	7,065	5,760
5. บมจ. สหโคเจน (ชลบุรี)	14.90	14.90	235,104	235,104	14,225	25,606
6. บมจ. สหพัฒนาอินเตอร์โฮลดิ้ง	0.49	0.24	48,735	21,249	553	269
7. บมจ. ไทยวาโก้	0.08	0.08	5,038	5,038	110	-
รวมราคาทุน			329,246	301,760	23,036	32,718
บวก ผลกำไรจากการวัดมูลค่าเงินลงทุนในหลักทรัพย์เพื่อขาย			764,072	712,553		
เงินลงทุนในหลักทรัพย์เพื่อขาย - บริษัทที่เกี่ยวข้องกัน - มูลค่ายุติธรรม			1,093,318	1,014,313		
บริษัทอื่น						
1. บมจ. เนชั่น มัลติมีเดีย กรุ๊ป			21,796	21,796	594	425
2. ธนาคารกรุงเทพ จำกัด (มหาชน)			5,001	5,001	412	412
รวมราคาทุน			26,797	26,797	1,006	837
บวก ผลกำไรจากการวัดมูลค่าเงินลงทุนในหลักทรัพย์เพื่อขาย			4,889	10,993		
เงินลงทุนในหลักทรัพย์เพื่อขาย - บริษัทอื่น - มูลค่ายุติธรรม			31,686	37,790		
เงินลงทุนในหลักทรัพย์เพื่อขาย - มูลค่ายุติธรรม			1,125,004	1,052,103	24,042	33,555

หน่วย : พันบาท

บริษัทที่เกี่ยวข้องกัน	ประเภทกิจการ	ลักษณะความสัมพันธ์	ทุนที่ออกและชำระแล้ว	
			30 กันยายน	31 ธันวาคม
			2559	2558
1. บมจ. บุติคนิวชิตี	เครื่องนุ่งห่ม	ผู้ถือหุ้น/กรรมการร่วมกัน	120,000	120,000
2. บมจ. ฟาร์อีสท์ ดีดีบี	นายหน้า ตัวแทน และ โฆษณา	ผู้ถือหุ้น/กรรมการร่วมกัน	75,000	75,000
3. บมจ. ไอ.ซี.ซี. อินเตอร์เนชั่นแนล	พาณิชย์	ผู้ถือหุ้น/กรรมการร่วมกัน	290,634	290,634
4. บมจ. เพรซิเดนท เบเกอร์	อาหาร	ผู้ถือหุ้นร่วมกัน	450,000	450,000
5. บมจ. สหโคเจน (ชลบุรี)	ผลิต จำหน่ายกระแสไฟฟ้า	ผู้ถือหุ้น/กรรมการร่วมกัน	955,000	955,000
6. บมจ. สหพัฒนาอินเตอร์โฮลดิ้ง	การลงทุน	ผู้ถือหุ้นร่วมกัน	494,034	494,034
7. บมจ. ไทยวาโก้	เสื้อผ้าสำเร็จรูป ชุดชั้นในสตรี	ผู้ถือหุ้นร่วมกัน	120,000	120,000

ในเดือนมีนาคม 2559 บริษัทได้ซื้อเงินลงทุนในบริษัท สหพัฒนาอินเตอร์โฮลดิ้ง จำกัด (มหาชน) เพิ่มอีกจำนวน 1,235,086 หุ้น เป็นจำนวนเงิน 27,486,047 บาท

8. เงินลงทุนในบริษัทร่วม

หน่วย : พันบาท

บริษัทร่วม	สัดส่วนการถือหุ้น %		งบการเงินรวม (ตามวิธีส่วนได้เสีย)		งบการเงินเฉพาะกิจการ (ตามวิธีราคาทุน)	
	30 กันยายน	31 ธันวาคม	30 กันยายน	31 ธันวาคม	30 กันยายน	31 ธันวาคม
	2559	2558	2559	2558	2559	2558
บริษัท ยามาฮ่าที (ประเทศไทย) จำกัด	30	30	118,022	112,172	6,000	6,000
บริษัท ออปอเรชั่นนอล เอ็นเนอร์ยี กรุ๊ป จำกัด	30	30	123,125	124,440	13,151	13,151
Atika Beauty Manufacturing Sdn. Bhd.	35	-	12,439	-	12,461	-
รวม			253,586	236,612	31,612	19,151
บริษัท โอสด อินเตอร์ แลบบอราทอรีส์ จำกัด	33.19	33.19	191,529	191,140	201,994	201,994
หัก ค่าเมื่อผลขาดทุนจากการลดทุน			-	-	(2,850)	(2,850)
ค่าเผื่อการลดมูลค่าของเงินลงทุนในบริษัทร่วม			-	-	(19,950)	(19,950)
เงินลงทุนในบริษัท โอสด อินเตอร์ แลบบอราทอรีส์ จำกัด - สุทธิ			191,529	191,140	179,194	179,194
เงินลงทุนในบริษัทร่วม - สุทธิ			445,115	427,752	210,806	198,345

หน่วย : พันบาท

บริษัทร่วม S & J INTERNATIONAL ENTERPRISES PUBLIC COMPANY LIMITED	ประเภทกิจการ	ทุนที่ออกและชำระแล้ว		เงินปันผล สำหรับงวดเก้าเดือน	
		30 กันยายน	31 ธันวาคม	30 กันยายน	30 กันยายน
		2559	2558	2559	2558
บริษัท ยามาฮ่าที (ประเทศไทย) จำกัด	ผลิตภัณฑ์เส้นผม	20,000	20,000	9,900	9,900
บริษัท ออปอเรชั่นนอล เอ็นเนอร์ยี กรุ๊ป จำกัด	บริการเกี่ยวกับการเดินเครื่องโรงไฟฟ้า	30,000	30,000	36,000	27,000
บริษัท โอสด อินเตอร์ แลบบอราทอรีส์ จำกัด	ผลิตยา	600,000	600,000	-	-
Atika Beauty Manufacturing Sdn. Bhd.	ผลิต และจำหน่ายผลิตภัณฑ์เครื่องสำอาง	34,264	-	-	-
รวม			(MYR 4,000,000)	45,900	36,900

ในเดือนพฤษภาคม 2559 บริษัทได้ลงทุนใน Atika Beauty Manufacturing Sdn. Bhd. ซึ่งจัดตั้งและจดทะเบียนในประเทศไทย มาเลเซีย เป็นหุ้นสามัญจำนวน 1,400,000 หุ้น ๆ ละ 1 ริงกิตมาเลเซีย เป็นจำนวนเงิน 12,460,890 บาท (เท่ากับจำนวนเงิน 1,400,000 ริงกิตมาเลเซีย) คิดเป็นสัดส่วนการลงทุนร้อยละ 35 จากทุนจดทะเบียนทั้งหมดจำนวน 5,000,000 หุ้น ๆ ละ 1 ริงกิตมาเลเซีย เรียกชำระแล้วจำนวน 4,000,000 หุ้น ๆ ละ 1 ริงกิตมาเลเซีย โดยมีวัตถุประสงค์เพื่อผลิตและจำหน่ายผลิตภัณฑ์เครื่องสำอาง

งบการเงินของบริษัทร่วมที่นำมาใช้ในการบันทึกบัญชีเงินลงทุนตามวิธีส่วนได้เสียในงบการเงินระหว่างกาลรวม ณ วันที่ 30 กันยายน 2559 รวมถึงส่วนได้เสียที่บันทึกในงบกำไรขาดทุนรวมสำหรับงวดเก้าเดือนสิ้นสุดวันที่ 30 กันยายน 2559 และ 2558 ถู้อตามข้อมูลของผู้บริหาร ซึ่งยังไม่ได้ผ่านการสอบทานโดยผู้สอบบัญชี ยกเว้นงบการเงินงวดเก้าเดือน สิ้นสุดวันที่ 30 กันยายน 2559 ของบริษัท ออปอเรชั่นนอล เอ็นเนอร์ยี กรุ๊ป จำกัด ได้ผ่านการสอบทานโดยผู้สอบบัญชีอื่นแล้ว

ส่วนแบ่งกำไร(ขาดทุน)จากเงินลงทุนตามวิธีส่วนได้เสียที่บันทึกในงบกำไรขาดทุนรวมสำหรับงวดเก้าเดือน
สิ้นสุดวันที่ 30 กันยายน 2559 และ 2558 ดังนี้

หน่วย : พันบาท

ส่วนแบ่งกำไร(ขาดทุน)จากเงินลงทุนตามวิธีส่วนได้เสีย สำหรับงวดเก้าเดือนสิ้นสุดวันที่ 30 กันยายน	งบการเงินรวม	
	2559	2558
บริษัท ยามาฮ่าที (ประเทศไทย) จำกัด	15,750	20,280
บริษัท ออปอเรชั่นนอล เอ็นเนอร์ยี กรุ๊ป จำกัด	34,685	20,244
บริษัท โอสดี อินเตอร์ แลบบอราทอรีส์ จำกัด	389	1,304
Atika Beauty Manufacturing Sdn. Bhd.	(22)	-
รวม	50,802	41,828

ข้อมูลทางการเงินของบริษัทร่วม

ข้อมูลทางการเงินตามที่แสดงอยู่ในงบการเงินของบริษัทร่วม โดยสรุป มีดังนี้

หน่วย : ล้านบาท

บริษัท	สินทรัพย์รวม		หนี้สินรวม		รายได้รวมสำหรับ งวดเก้าเดือน		กำไร(ขาดทุน)สำหรับ งวดเก้าเดือน	
	30 ก.ย.	31 ธ.ค.	30 ก.ย.	31 ธ.ค.	30 ก.ย.	30 ก.ย.	30 ก.ย.	30 ก.ย.
	2559	2558	2559	2558	2559	2558	2559	2558
บริษัท ยามาฮ่าที (ประเทศไทย) จำกัด	650	692	281	318	829	907	52.50	67.60
บริษัท ออปอเรชั่นนอล เอ็นเนอร์ยี กรุ๊ป จำกัด	556	526	144	108	477	402	115.62	67.48
บริษัท โอสดี อินเตอร์ แลบบอราทอรีส์ จำกัด	602	584	99	82	312	338	1.17	3.93
Atika Beauty Manufacturing Sdn. Bhd.	34	-	-	-	-	-	(0.06)	-

9. เงินลงทุนในบริษัทย่อย

หน่วย : พันบาท

บริษัทย่อย	สัดส่วนการถือหุ้น %		งบการเงินเฉพาะกิจการ(ตามวิธีราคาทุน)	
	30 กันยายน 2559	31 ธันวาคม 2558	30 กันยายน 2559	31 ธันวาคม 2558
บริษัท อี เอฟ จำกัด	99.99	99.99	4,006	4,006
บริษัท ท็อปเทิร์นส์ แมนูแฟคเจอร์ริง จำกัด	50.00	50.00	124,825	124,825
บริษัท ไวลด์ไลฟ์ส์ (ประเทศไทย) จำกัด	99.99	99.99	1,000	1,000
บริษัท โฟร์ดับเบิ้ลยูดี วิชั่น จำกัด	99.99	99.99	2,500	2,500
บริษัท เอสเอเอส จำกัด	99.99	99.99	10,000	10,000
S&J International (UK) Limited	100.00	100.00	5,073	5,073
			(GBP100,000)	(GBP100,000)
รวมเงินลงทุนในบริษัทย่อย			147,404	147,404

บริษัทย่อย	ประเภทกิจการ	ทุนที่ออกและชำระแล้ว		เงินปันผลสำหรับงวดเก้าเดือน	
		30 กันยายน	31 ธันวาคม	30 กันยายน	30 กันยายน
		2559	2558	2559	2558
บริษัทย่อยที่บริษัทถือหุ้นโดยตรง					
บริษัท อี เอฟ จำกัด	อุปโภคบริโภค	4,000	4,000	480	500
บริษัท ท็อปเทรนด์ แมนูแฟคเจอร์ริง จำกัด	บรรจุภัณฑ์	120,000	120,000	-	4,200
บริษัท ไวลด์ไลฟ์ (ประเทศไทย) จำกัด	อุปโภคบริโภค	1,000	1,000	200	500
บริษัท โฟร์ดับเบิ้ลยูดี วิชั่น จำกัด	นำเข้า ส่งออก ซ่อมขายไป ผลิตภัณฑ์ประเภทสารเคมี บรรจุ ภัณฑ์และผลิตภัณฑ์เครื่องสำอาง	2,500	2,500	-	-
บริษัท เอสเอเอส จำกัด	วิจัยและพัฒนาอุตสาหกรรมเครื่อง สำอาง	10,000	10,000	-	-
S&J International (UK) Limited	จัดจำหน่ายผลิตภัณฑ์ เครื่องสำอางและชุดของขวัญ รวมถึงให้บริการทางการตลาด	5,073	5,073	1,981	1,702
บริษัทย่อยที่ถือหุ้นโดย					
S&J International (UK) Limited					
Guangzhou S&J Cosmetics Company Limited	จัดจำหน่ายวัตถุดิบและบรรจุภัณฑ์	4,712	4,712	-	-
4WD Vision (HK) Limited (เดิมชื่อ S&J International (HK) Limited)	จัดจำหน่ายวัตถุดิบและบรรจุภัณฑ์	5,372	5,372	-	-
รวม				2,661	6,902

รายการที่เกิดขึ้นกับบริษัทย่อย

บริษัทย่อยที่บริษัทถือหุ้นโดยตรง

บริษัท โฟร์ดับเบิ้ลยูดี วิชั่น จำกัด

ในเดือนเมษายน 2558 บริษัทได้ลงทุนในบริษัท โฟร์ดับเบิ้ลยูดี วิชั่น จำกัด เป็นหุ้นสามัญ จำนวน 999,997 หุ้นๆ ละ 2.50 บาท เป็นจำนวนเงิน 2,499,993 บาท (มูลค่าหุ้นละ 10 บาท เรียกชำระแล้วหุ้นละ 2.50 บาท) คิดเป็นสัดส่วนการลงทุนร้อยละ 99.99 โดยมีวัตถุประสงค์เพื่อประกอบกิจการนำเข้า ส่งออก ซ่อมขายไป ผลิตภัณฑ์ประเภทสารเคมี บรรจุภัณฑ์ และผลิตภัณฑ์เครื่องสำอาง



S & J INTERNATIONAL
ENTERPRISES PUBLIC
COMPANY LIMITED

S&J International (UK) Limited

งบการเงินของ S&J International (UK) Limited ซึ่งเป็นบริษัทย่อยในต่างประเทศสอบทานและตรวจสอบโดยผู้สอบบัญชีอื่น และนำมาจัดทำงบการเงินระหว่างกาลรวม ณ วันที่ 30 กันยายน 2559 และงบการเงินรวม ณ วันที่ 31 ธันวาคม 2558 มีสินทรัพย์เป็นจำนวนเงิน 147.13 ล้านบาท และ 153.61 ล้านบาท ตามลำดับ มียอดรวมรายได้สำหรับงวดสามเดือนและเก้าเดือนสิ้นสุดวันที่ 30 กันยายน 2559 เป็นจำนวนเงิน 57.22 ล้านบาท และ 201.70 ล้านบาท ตามลำดับ และมีกำไรสุทธิ เป็นจำนวนเงิน 0.56 ล้านบาท และ 10.35 ล้านบาท ตามลำดับ และมียอดรวมรายได้สำหรับงวดสามเดือนและเก้าเดือนสิ้นสุดวันที่ 30 กันยายน 2558 เป็นจำนวนเงิน 57.62 ล้านบาท และ 146.94 ล้านบาท ตามลำดับ และมีกำไรสุทธิ เป็นจำนวนเงิน 4.24 ล้านบาท และ 8.76 ล้านบาท ตามลำดับ

บริษัทย่อยที่ถือหุ้นโดย S&J International (UK) Limited

Guangzhou S&J Cosmetics Company Limited

งบการเงินของ Guangzhou S&J Cosmetics Company Limited ซึ่งเป็นบริษัทย่อยในต่างประเทศสอบทานและตรวจสอบโดยผู้สอบบัญชีอื่นและนำมาจัดทำงบการเงินระหว่างกาลรวม ณ วันที่ 30 กันยายน 2559 และงบการเงินรวม ณ วันที่ 31 ธันวาคม 2558 มีสินทรัพย์เป็นจำนวนเงิน 3.15 ล้านบาท และ 3.18 ล้านบาท ตามลำดับ มียอดรวมรายได้สำหรับงวดสามเดือนและเก้าเดือนสิ้นสุดวันที่ 30 กันยายน 2559 เป็นจำนวนเงิน 2.27 ล้านบาท และ 5.84 ล้านบาท ตามลำดับ และมีกำไรสุทธิ เป็นจำนวนเงิน 0.87 ล้านบาท และ 1.62 ล้านบาท ตามลำดับ และมียอดรวมรายได้สำหรับงวดสามเดือนและเก้าเดือนสิ้นสุดวันที่ 30 กันยายน 2558 เป็นจำนวนเงิน 1.52 ล้านบาท และ 6.81 ล้านบาท ตามลำดับ และมีกำไร(ขาดทุน)สุทธิ เป็นจำนวนเงิน (0.25) ล้านบาท และ 1.72 ล้านบาท ตามลำดับ

4WD Vision (HK) Limited (เดิมชื่อ S&J International (HK) Limited)

งบการเงินของ 4WD Vision (HK) Limited ซึ่งเป็นบริษัทย่อยในต่างประเทศสอบทานและตรวจสอบโดยผู้สอบบัญชีอื่น และนำมาจัดทำงบการเงินระหว่างกาลรวม ณ วันที่ 30 กันยายน 2559 และงบการเงินรวม ณ วันที่ 31 ธันวาคม 2558 มีสินทรัพย์เป็นจำนวนเงิน 11.83 ล้านบาท และ 8.46 ล้านบาท ตามลำดับ มียอดรวมรายได้สำหรับงวดสามเดือนและเก้าเดือนสิ้นสุดวันที่ 30 กันยายน 2559 เป็นจำนวนเงิน 19.76 ล้านบาท และ 49.22 ล้านบาท ตามลำดับ และมีกำไรสุทธิ เป็นจำนวนเงิน 1.04 ล้านบาท และ 2.14 ล้านบาท ตามลำดับ และมียอดรวมรายได้สำหรับงวดสามเดือนและเก้าเดือนสิ้นสุดวันที่ 30 กันยายน 2558 เป็นจำนวนเงิน 31.77 ล้านบาท และ 55.60 ล้านบาท ตามลำดับ และมีกำไรสุทธิ เป็นจำนวนเงิน 1.34 ล้านบาท และ 0.38 ล้านบาท ตามลำดับ



S & J INTERNATIONAL
ENTERPRISES PUBLIC
COMPANY LIMITED

10. เงินลงทุนในบริษัทที่เกี่ยวข้องกัน

หน่วย : พันบาท

งบการเงินรวมและงบการเงินเฉพาะกิจการ	สัดส่วนการถือหุ้น %		มูลค่าเงินลงทุน		เงินปันผลสำหรับงวดเก้าเดือน	
	30 กันยายน	31 ธันวาคม	30 กันยายน	31 ธันวาคม	30 กันยายน	30 กันยายน
	2559	2558	2559	2558	2559	2558
1. บริษัท เจนเนอร์ริคกลาส จำกัด	16	16	* 35,200	* 35,200	-	-
2. บริษัท ไทยลอคเค้ จำกัด	0.27	0.27	* 8,000	* 8,000	-	-
3. บริษัท เอช แอนด์ บี กบินทร์บุรี จำกัด	9	9	1,350	1,350	68	135
4. บริษัท ไทยคิวบิลเทคโนโลยี จำกัด	5	5	2,000	2,000	200	400
5. บริษัท เทรนไทยเทสต์ จำกัด	14	14	175	175	-	-
6. บริษัท บี.เค.ซี. อินเตอร์เนชั่นแนล มาร์เก็ตติ้ง จำกัด	19	19	* 950	* 950	-	-
7. บริษัท ร่วมประโชชน์ จำกัด	5.71	5.71	20,599	20,599	2,000	2,000
8. บริษัท สหกรีน เอ็นเนอร์ยี่ จำกัด	-	9	-	* 3,600	-	-
รับโอนจากเงินลงทุนในบริษัทอื่น						
9. บริษัท อีสเทิร์นริบบอร์ จำกัด	1.50	-	* 450	-	-	-
10. บริษัท แอดเวนเทจ ฟุตแวร์ จำกัด	0.38	-	* 1,387	-	-	-
11. บริษัท เทรชเซอร์ฮิลล์ จำกัด	2	-	* 4,000	-	-	-
12. บริษัท ทิพย์วารินวัฒนา จำกัด	7.50	-	1,233	-	246	-
13. บริษัท ทีเวย์ จำกัด	12	-	* 19,207	-	-	-
14. บริษัท เค.คอมเมอร์เชียลแอนด์คอนสตรัคชั่น จำกัด	2.20	-	3,278	-	-	-
15. บริษัท อี.พี.เอฟ. จำกัด	18	-	702	-	936	-
16. บริษัท แพนแลนด์ จำกัด	1	-	* 3,000	-	-	-
รวมราคาทุน			101,531	71,874	3,450	2,535
หัก ค่าเผื่อผลขาดทุนจากการลดทุน บริษัท เจนเนอร์ริคกลาส จำกัด			(12,000)	(12,000)		
ค่าเผื่อผลขาดทุนจากการลดทุน บริษัท แอดเวนเทจ ฟุตแวร์ จำกัด			(1,040)	-		
ค่าเผื่อการลดมูลค่าของเงินลงทุนในบริษัทที่เกี่ยวข้องกัน			* (35,291)	* (21,322)		
รวมเงินลงทุนในบริษัทที่เกี่ยวข้องกัน - สุทธิ (งบการเงินเฉพาะกิจการ)			53,200	38,552		
บริษัทย่อยลงทุนใน						
17. บริษัท เทรชเซอร์ฮิลล์ จำกัด	1	-	* 2,000	-		
18. บริษัท ทีเวย์ จำกัด	4	-	* 6,400	-		
รวมราคาทุน			8,400	-		
หัก ค่าเผื่อการลดมูลค่าของเงินลงทุนในบริษัทที่เกี่ยวข้อง			* (4,304)	-		
รวมเงินลงทุนในบริษัทที่เกี่ยวข้องกันของบริษัทย่อย - สุทธิ			4,096	-		
รวมเงินลงทุนในบริษัทที่เกี่ยวข้องกัน - สุทธิ (งบการเงินรวม)			57,296	38,552		

บริษัทลำดับที่ 9 ถึง 18 รับ โอนเงินลงทุนในบริษัทอื่นเป็นเงินลงทุนในบริษัทที่เกี่ยวข้องกัน เนื่องจากมีผู้ถือหุ้น/กรรมการร่วมกัน

หน่วย : พันบาท

บริษัทที่เกี่ยวข้องกัน	ประเภทกิจการ	ลักษณะความสัมพันธ์	ทุนที่ออกและชำระแล้ว	
			30 กันยายน 2559	31 ธันวาคม 2558
1. บริษัท เจนเนอร์ริลกลาส จำกัด	บรรจุภัณฑ์แก้ว	ผู้ถือหุ้น/กรรมการร่วมกัน	145,000	145,000
2. บริษัท ไทยลอคเต้ จำกัด	หมากฝรั่ง	ผู้ถือหุ้น/กรรมการร่วมกัน	3,013,000	3,013,000
3. บริษัท เอช แอนด์ บี กบินทร์บุรี จำกัด	ของเล่นของใช้ทำด้วยผ้า	ผู้ถือหุ้น/กรรมการร่วมกัน	15,000	15,000
4. บริษัท ไทยคิวบิคเทค โน โลยี จำกัด	ซูปและเคลือบ	ผู้ถือหุ้น/กรรมการร่วมกัน	40,000	40,000
5. บริษัท เทรนใหม่เทสต์ จำกัด	อบรมสัมนนา	ผู้ถือหุ้น/กรรมการร่วมกัน	1,250	1,250
6. บริษัท บี.เค.ซี. อินเตอร์เนชั่นแนล มาร์เก็ตติ้ง จำกัด	อุปโภคบริโภค	ผู้ถือหุ้น/กรรมการร่วมกัน	5,000	5,000
7. บริษัท ร่วมประโยชน์ จำกัด	อสังหาริมทรัพย์	ผู้ถือหุ้น/กรรมการร่วมกัน	350,000	350,000
8. บริษัท สหกรีน เอ็นเนอร์ยี จำกัด	ผลิตเชื้อเพลิงชีวมวลอัดเม็ด	ผู้ถือหุ้น/กรรมการร่วมกัน	-	40,000
9. บริษัท ฮีสเทิร์นรับเบอร์ จำกัด	ผลิตผลิตภัณฑ์ยาง	กรรมการร่วมกัน	30,000	-
10. บริษัท แอดเวนเทจ ฟุคแวร์ จำกัด	ผลิตและรับจ้างผลิตรองเท้าและชิ้นส่วนรองเท้า	ผู้ถือหุ้น/กรรมการร่วมกัน	91,750	-
11. บริษัท เทรชเซอร์ฮิลล์ จำกัด	ประกอบกิจการสนามกอล์ฟ	ผู้ถือหุ้น/กรรมการร่วมกัน	200,000	-
12. บริษัท ทิพย์วารินวัฒนา จำกัด	ผลิตน้ำมันแร่บรรจุขวด	กรรมการร่วมกัน	16,440	-
13. บริษัท ทีเวย์ จำกัด	บริการนำเที่ยว ธุรกิจ โรงแรม และซื้อขายสินค้า	กรรมการร่วมกัน	160,000	-
14. บริษัท เค.คอมเมอร์เชียลแอนด์คอนสตรัคชั่น จำกัด	รับเหมาก่อสร้าง	ผู้ถือหุ้น/กรรมการร่วมกัน	50,000	-
15. บริษัท อี.พี.เอฟ. จำกัด	อุปโภคบริโภค	ผู้ถือหุ้น/กรรมการร่วมกัน	3,900	-
16. บริษัท แพนเลนด จำกัด	เช่าซื้ออสังหาริมทรัพย์ ซื้อขายและให้เช่า อสังหาริมทรัพย์	ผู้ถือหุ้น/กรรมการร่วมกัน	300,000	-

ในเดือนกันยายน 2559 บริษัทได้จำหน่ายเงินลงทุนในบริษัท สหกรีน เอ็นเนอร์ยี จำกัด ราคาทุน 3,600,000 บาท ซึ่งได้มีการตั้งค่าเผื่อการลดมูลค่าของเงินลงทุนเป็นจำนวนเงิน 3,600,000 บาทแล้ว บริษัทได้รับเงินจากการจำหน่ายเงินลงทุนเป็นจำนวนเงิน 36,000 บาท



S & J INTERNATIONAL
ENTERPRISES PUBLIC
COMPANY LIMITED

11. เงินลงทุนในบริษัทอื่น

หน่วย : พันบาท

งบการเงินรวมและงบการเงินเฉพาะกิจการ	สัดส่วนการถือหุ้น %		มูลค่าเงินลงทุน		เงินปันผลสำหรับงวดเก้าเดือน	
	30 กันยายน	31 ธันวาคม	30 กันยายน	31 ธันวาคม	30 กันยายน	30 กันยายน
	2559	2558	2559	2558	2559	2558
1. บริษัท ทรัพย์สินสหพัฒน์ จำกัด	2.50	2.50	500	500	50	150
2. บริษัท อีสเทิร์นรับเบอร์ จำกัด	-	1.50	-	* 450	-	-
3. บริษัท แอดวานเทจ ฟุตแวร์ จำกัด	-	0.38	-	* 1,387	-	-
4. บริษัท เทรชเซอร์ฮิลล์ จำกัด	-	2.00	-	* 4,000	-	-
5. บริษัท ธานรา จำกัด	0.83	0.83	750	750	-	-
6. บริษัท ไทยคามาया จำกัด	-	8.00	-	* 9,080	-	-
7. บริษัท ผลิตภัณฑ์สมุนไพรไทย จำกัด	1.50	1.50	1,200	1,200	-	120
8. บริษัท ทิพย์วารินวัฒนา จำกัด	-	7.50	-	1,233	-	135
9. บริษัท สหเสวา จำกัด	3.48	3.48	* 5,050	* 5,050	-	-
10. บริษัท ทีเวย์ จำกัด	-	12.00	-	*19,207	-	-
11. บริษัท เค.คอมเมอร์เชียลเอนด์คอนสตรัคชั่น จำกัด	-	2.20	-	3,278	-	110
12. บริษัท อี.พี.เอฟ. จำกัด	-	18.00	-	702	-	810
13. บริษัท แพนแลนด์ จำกัด	-	1.00	-	* 3,000	-	-
14. บริษัท ไทยยูนิลีฟ จำกัด	6.94	6.94	5,000	5,000	2,500	1,000
15. บริษัท ศรีราชา เอวิเอชั่น จำกัด	3.64	3.64	2,000	2,000	-	-
16. บริษัท วาเซคะ เอ็ดดูเคชั่น (ไทยแลนด์) จำกัด	7.14	7.14	2,240	3,200	-	-
รวมราคาหุ้น			16,740	60,037	2,550	2,325
หัก ค่าเผื่อผลขาดทุนจากการลดทุนบริษัท แอดวานเทจ ฟุตแวร์ จำกัด			-	(1,040)		
ค่าเผื่อการลดมูลค่าของเงินลงทุนในบริษัทอื่น			* (2,747)	*(21,567)		
รวมเงินลงทุนในบริษัทอื่น - สุทธิ (งบการเงินเฉพาะกิจการ)			13,993	37,430		
บริษัทย่อยลงทุนใน						
17. บริษัท เทรชเซอร์ฮิลล์ จำกัด	-	1.00	-	* 2,000		
18. บริษัท ทีเวย์ จำกัด	-	4.00	-	* 6,400		
รวมราคาหุ้น			-	8,400		
หัก ค่าเผื่อการลดมูลค่าของเงินลงทุนในบริษัทอื่น			-	*(3,748)		
รวมเงินลงทุนในบริษัทอื่นของบริษัทย่อย - สุทธิ			-	4,652		
รวมเงินลงทุนในบริษัทอื่น - สุทธิ (งบการเงินรวม)			13,993	42,082		

บริษัทลำดับที่ 2, 3, 4, 8, 10, 11, 12, 13, 17, 18 โอนเงินลงทุนในบริษัทอื่นเป็นเงินลงทุนในบริษัทที่เกี่ยวข้องกัน เนื่องจากมีผู้ถือหุ้น/กรรมการร่วมกัน

ในเดือนกรกฎาคม 2559 บริษัท วาเซคะ เอ็ดดูเคชั่น (ไทยแลนด์) จำกัด ได้ลดทุนจดทะเบียนจากเดิมจำนวน 448,000 หุ้น มูลค่าหุ้นละ 100 บาท คงเหลือจำนวน 313,600 หุ้น มูลค่าหุ้นละ 100 บาท บริษัทได้บันทึกลดเงินลงทุนตามสัดส่วนการลงทุนของบริษัทที่ได้รับคืนเป็นจำนวน 960,000 บาท

ในเดือนมกราคม 2559 บริษัทได้จำหน่ายเงินลงทุนในบริษัท ไทยคามาย่า จำกัด ราคาทุน 9,080,000 บาท ซึ่งได้มีการตั้งค่าเพื่อการลดมูลค่าของเงินลงทุนเป็นจำนวนเงิน 8,120,000 บาทแล้ว บริษัทได้รับเงินจากการจำหน่ายเงินลงทุนเป็นจำนวนเงิน 960,000 บาท

ในเดือนมิถุนายน 2558 บริษัท วาซคะ เอ็ดดูเคชั่น (ไทยแลนด์) จำกัด ได้ลดทุนจดทะเบียนจากเดิมจำนวน 560,000 หุ้น มูลค่าหุ้นละ 100 บาท คงเหลือจำนวน 448,000 หุ้น มูลค่าหุ้นละ 100 บาท บริษัทได้บันทึกลดเงินลงทุนตามสัดส่วนการลงทุนของบริษัทที่ได้รับคืนเป็นจำนวน 800,000 บาท

ในเดือนกุมภาพันธ์ 2558 บริษัท แอดแวนเทจ ฟุตแวร์ จำกัด ได้ลดทุนจดทะเบียนโดยการลดมูลค่าหุ้นลงหุ้นละ 75 บาท (เดิมมูลค่าหุ้นละ 100 บาท เป็น 25 บาท) โดยการนำส่วนทุนที่ลดลงไปหักกับผลขาดทุนสะสม บริษัทได้ตั้งค่าเพื่อผลขาดทุนจากการลดทุนตามสัดส่วนการลงทุนของบริษัทเป็นจำนวนเงิน 1.04 ล้านบาท

12. เงินปันผลจ่ายและค่าตอบแทนกรรมการ

เมื่อวันที่ 26 เมษายน 2559 ที่ประชุมสามัญผู้ถือหุ้นประจำปี 2559 ได้มีมติอนุมัติให้จ่ายเงินปันผลสำหรับผลการดำเนินงานประจำปี 2558 จำนวน 149,930,828 หุ้น ในอัตราหุ้นละ 1.00 บาท เป็นจำนวนเงิน 149.93 ล้านบาท บริษัทได้จ่ายเงินปันผลแล้วในวันที่ 25 พฤษภาคม 2559 และมีมติอนุมัติให้บริษัทสามารถจ่ายค่าตอบแทนกรรมการในวงเงินปีละไม่เกิน 15 ล้านบาท

เมื่อวันที่ 28 เมษายน 2558 ที่ประชุมสามัญผู้ถือหุ้นประจำปี 2558 ได้มีมติอนุมัติให้จ่ายเงินปันผลสำหรับผลการดำเนินงานประจำปี 2557 จำนวน 149,930,828 หุ้น ในอัตราหุ้นละ 0.85 บาท เป็นจำนวนเงิน 127.44 ล้านบาท บริษัทได้จ่ายเงินปันผลแล้วในวันที่ 26 พฤษภาคม 2558 และมีมติอนุมัติให้บริษัทสามารถจ่ายค่าตอบแทนกรรมการในวงเงินปีละไม่เกิน 15 ล้านบาท

13. การจำแนกค่าใช้จ่ายตามลักษณะของค่าใช้จ่าย

หน่วย : พันบาท

สำหรับงวดเก้าเดือน สิ้นสุดวันที่ 30 กันยายน	งบการเงินรวม		งบการเงินเฉพาะกิจการ	
	2559	2558	2559	2558
การเปลี่ยนแปลงในสินค้าสำเร็จรูปและ งานระหว่างทำเพิ่มขึ้น	(127,899)	(49,860)	(145,294)	(61,140)
วัตถุดิบและวัสดุสิ้นเปลืองใช้ไป	2,046,254	2,101,997	2,169,798	2,177,647
ซื้อสินค้า	212,616	188,104	-	-
ค่าตอบแทนกรรมการและผู้บริหาร	40,048	45,556	39,069	40,014
ค่าใช้จ่ายพนักงาน	764,504	743,848	545,520	527,588
ค่าเสื่อมราคา	213,838	225,403	146,699	155,611
ค่าตัดจำหน่าย	5,465	5,590	3,755	3,718
ค่าใช้จ่ายอื่น	484,612	481,919	348,206	360,195
รวม	3,639,438	3,742,557	3,107,753	3,203,633

14. ภาษีเงินได้

ภาษีเงินได้นิติบุคคลทางภาษีของบริษัทและบริษัทย่อย สำหรับงวดสามเดือน และเก้าเดือนสิ้นสุดวันที่ 30 กันยายน 2559 และ 2558 คำนวณจากกำไรหรือขาดทุนทางบัญชี ปรับปรุงด้วยรายได้และรายจ่ายอื่นบางรายการ ที่ได้รับการยกเว้นภาษีเงินได้ เช่น เงินปันผลรับ หรือเป็นรายจ่ายที่ต้องห้ามในการคำนวณภาษีเงินได้ เช่น หนี้สงสัยจะสูญ

ภาษีเงินได้นิติบุคคลของบริษัท คำนวณในอัตราร้อยละ 20

ภาษีเงิน ได้นิติบุคคลของบริษัทย่อยที่จัดตั้งขึ้นตามกฎหมายไทย คำนวณในอัตราร้อยละ 10 และ 20

ภาษีเงิน ได้นิติบุคคลของบริษัทย่อยที่จัดตั้งขึ้นตามกฎหมายต่างประเทศ คำนวณในอัตราร้อยละ 16.50, 20

และ 25

ค่าใช้จ่ายภาษีเงินได้ที่รับรู้ในงบกำไรขาดทุน ประกอบด้วย

หน่วย: พันบาท

รายการ สำหรับงวดสิ้นสุดวันที่ 30 กันยายน	งบการเงินรวม		งบการเงินเฉพาะกิจการ	
	2559	2558	2559	2558
สำหรับงวด 3 เดือน				
ภาษีเงินได้นิติบุคคลสำหรับงวด	24,799	24,731	24,431	24,680
ภาษีเงินได้รอกการตัดบัญชีจากผลแตกต่างชั่วคราว และการกลับรายการผลแตกต่างชั่วคราว	3,340	(3,160)	3,509	347
ค่าใช้จ่ายภาษีเงินได้	28,139	21,571	27,940	25,027
สำหรับงวด 9 เดือน				
ภาษีเงินได้นิติบุคคลสำหรับงวด	54,312	32,636	49,177	32,567
ภาษีเงินได้รอกการตัดบัญชีจากผลแตกต่างชั่วคราว และการกลับรายการผลแตกต่างชั่วคราว	(9,200)	(7,304)	(11,052)	(4,645)
ค่าใช้จ่ายภาษีเงินได้	45,112	25,332	38,125	27,922




S & J INTERNATIONAL
ENTERPRISES PUBLIC
COMPANY LIMITED

ณ วันที่ 30 กันยายน 2559 และ 31 ธันวาคม 2558 สิ้นทรัพย์/หนี้สินภายในเงินได้รอการตัดบัญชีประกอบด้วย ผลแตกต่างชั่วคราว ดังต่อไปนี้

หน่วย: พันบาท

รายการ	งบการเงินรวม		งบการเงินเฉพาะกิจการ	
	30 ก.ย. 2559	31 ธ.ค. 2558	30 ก.ย. 2559	31 ธ.ค. 2558
ผลสะสมของผลแตกต่างชั่วคราวที่รับรู้ในงบกำไรขาดทุน				
อัตรากำไร 10%				
ขาดทุนทางภาษีที่ยังไม่ได้ใช้	587	-	-	-
ขาดทุนที่ยังไม่เกิดขึ้นจากการทำสัญญาซื้อขายเงินตราต่างประเทศ	2	-	-	-
	589	-	-	-
อัตรากำไร 20%				
ค่าเผื่อนี้สงสัยจะสูญลูกหนี้การค้า	4,029	4,202	4,029	4,029
ค่าเผื่อนี้สงสัยจะสูญสินทรัพย์หมุนเวียนอื่น	-	247	-	-
ค่าเผื่อนี้สงสัยจะสูญสินทรัพย์ไม่หมุนเวียนอื่น	-	891	-	-
ค่าเผื่อการลดมูลค่าสินค้า	52,389	2,728	48,950	27
(กำไร)ขาดทุนที่ยังไม่เกิดขึ้นจากการทำสัญญาซื้อขายเงินตราต่างประเทศ	(379)	429	(379)	429
สำรองผลประโยชน์ระยะยาวของพนักงาน	155,021	139,084	130,056	118,061
ค่าเผื่อผลขาดทุนจากการลดทุนและลดมูลค่าของเงินลงทุน	55,382	59,677	73,878	78,729
ค่าเผื่อการค้ำของสินทรัพย์ระหว่างก่อสร้าง	2,200	2,200	2,200	2,200
ขาดทุนทางภาษีที่ยังไม่ได้ใช้	-	13,477	-	-
	268,642	222,935	258,734	203,475
รวม	269,231	222,935	258,734	203,475
ผลแตกต่างชั่วคราวที่รับรู้ในงบกำไรขาดทุนเบ็ดเสร็จ				
- รับรู้ในองค์ประกอบอื่นของส่วนของผู้ถือหุ้น				
อัตรากำไร 20%				
ผลกำไรจากการวัดมูลค่าเงินลงทุนในหลักทรัพย์เพื่อขาย	(768,961)	(723,546)	(768,961)	(723,546)
รวม	(499,730)	(500,611)	(510,227)	(520,071)
หนี้สินภายในเงินได้รอการตัดบัญชี	(100,005)	(100,122)	(102,045)	(104,014)



S & J INTERNATIONAL
ENTERPRISES PUBLIC
COMPANY LIMITED

15. รายการที่เป็นเงินตราต่างประเทศ

15.1 บริษัทและบริษัทย่อยมียอดคงเหลือของสินทรัพย์และหนี้สินที่เป็นเงินตราต่างประเทศ ดังต่อไปนี้

หน่วย : พัน

งบการเงินรวม	ณ วันที่ 30 กันยายน 2559		ณ วันที่ 31 ธันวาคม 2558	
	สกุลเงิน ต่างประเทศ	แปลงค่า เป็นเงินบาท	สกุลเงิน ต่างประเทศ	แปลงค่า เป็นเงินบาท
สินทรัพย์				
ดอลลาร์สหรัฐอเมริกา	14,929.65	515,435	5,217.29	187,422
เยน	62,910.39	21,332	74,674.64	22,137
ยูโร	0.26	10	0.26	10
ปอนด์สเตอร์ลิง	117.75	5,242	66.20	3,514
รวมสินทรัพย์		542,019		213,083
หนี้สิน				
ดอลลาร์สหรัฐอเมริกา	1,055.31	36,796	638.00	23,129
เยน	11,992.15	4,162	9,666.15	2,926
ปอนด์สเตอร์ลิง	665.51	30,236	198.77	10,720
ยูโร	485.60	19,075	194.63	7,746
ดอลลาร์ออสเตรเลีย	4.60	123	4.60	123
ดอลลาร์นิวซีแลนด์	0.27	7	-	-
รวมหนี้สิน		90,399		44,644

หน่วย : พัน

งบการเงินเฉพาะกิจการ	ณ วันที่ 30 กันยายน 2559		ณ วันที่ 31 ธันวาคม 2558	
	สกุลเงิน ต่างประเทศ	แปลงค่า เป็นเงินบาท	สกุลเงิน ต่างประเทศ	แปลงค่า เป็นเงินบาท
สินทรัพย์				
ดอลลาร์สหรัฐอเมริกา	14,813.17	511,414	5,145.87	184,856
เยน	62,910.39	21,332	74,674.64	22,137
ยูโร	0.26	10	0.26	10
ปอนด์สเตอร์ลิง	117.75	5,242	66.20	3,514
รวมสินทรัพย์		537,998		210,517
หนี้สิน				
ดอลลาร์สหรัฐอเมริกา	893.20	31,144	525.05	19,034
เยน	11,992.15	4,162	9,666.15	2,926
ปอนด์สเตอร์ลิง	652.46	29,644	198.77	10,720
ยูโร	481.07	18,897	172.99	6,885
ดอลลาร์ออสเตรเลีย	4.60	123	4.60	123
ดอลลาร์นิวซีแลนด์	0.27	7	-	-
รวมหนี้สิน		83,977		39,688

15.2 บริษัทได้ทำสัญญาขายเงินตราต่างประเทศล่วงหน้ากับธนาคารพาณิชย์ในประเทศ เพื่อป้องกันความเสี่ยงของการเปลี่ยนแปลงในอัตราแลกเปลี่ยน ที่อาจมีผลกระทบต่อจำนวนเงินบาท ที่บริษัทจะได้รับชำระจากลูกหนี้การค้าต่างประเทศ โดยสรุปดังนี้

งบการเงินรวม และงบการเงินเฉพาะกิจการ	จำนวนเงิน (หน่วย : พัน)	มูลค่ายุติธรรม (หน่วย : พันบาท)	วันส่งมอบ
<u>ณ วันที่ 30 กันยายน 2559</u>			
ปอนด์สเตอร์ลิง	273.52	12,355	ธันวาคม 2559 - มีนาคม 2560
เยน	8,923.85	3,068	ธันวาคม 2559
<u>ณ วันที่ 31 ธันวาคม 2558</u>			
ดอลลาร์สหรัฐอเมริกา	19.06	689	มกราคม 2559
ปอนด์สเตอร์ลิง	47.14	2,526	มกราคม 2559 - มีนาคม 2559
เยน	87,903.44	26,348	มกราคม 2559 - มิถุนายน 2559

15.3 บริษัทและบริษัทย่อยได้ทำสัญญาซื้อเงินตราต่างประเทศล่วงหน้ากับธนาคารพาณิชย์ในประเทศ เพื่อป้องกันความเสี่ยงของการเปลี่ยนแปลงในอัตราแลกเปลี่ยน ที่อาจมีผลกระทบต่อจำนวนเงินบาท ที่บริษัทจะต้องจ่ายชำระให้กับเจ้าหนี้การค้าต่างประเทศ โดยสรุปดังนี้

งบการเงินรวม	จำนวนเงิน (หน่วย : พัน)	มูลค่ายุติธรรม (หน่วย : พันบาท)	วันส่งมอบ
<u>ณ วันที่ 30 กันยายน 2559</u>			
ปอนด์สเตอร์ลิง	408.52	18,256	ตุลาคม 2559
<u>ณ วันที่ 31 ธันวาคม 2558</u>			
ดอลลาร์สหรัฐอเมริกา	217.22	7,800	มกราคม 2559 - กุมภาพันธ์ 2559
ปอนด์สเตอร์ลิง	131.20	6,963	กุมภาพันธ์ 2559

งบการเงินเฉพาะกิจการ	จำนวนเงิน (หน่วย : พัน)	มูลค่ายุติธรรม (หน่วย : พันบาท)	วันส่งมอบ
<u>ณ วันที่ 30 กันยายน 2559</u>			
ปอนด์สเตอร์ลิง	395.47	17,669	ตุลาคม 2559
<u>ณ วันที่ 31 ธันวาคม 2558</u>			
ดอลลาร์สหรัฐอเมริกา	217.22	7,800	มกราคม 2559 - กุมภาพันธ์ 2559
ปอนด์สเตอร์ลิง	131.20	6,963	กุมภาพันธ์ 2559



16. การเสนอข้อมูลทางการเงินจำแนกตามส่วนงาน

ข้อมูลทางการเงินจำแนกตามส่วนงานทางธุรกิจของบริษัทและบริษัทย่อย ในงบการเงินรวมสำหรับงวด
เก้าเดือนสิ้นสุดวันที่ 30 กันยายน 2559 และ 2558 มีดังต่อไปนี้

หน่วย : พันบาท

ปี 2559	เครื่องสำอาง	บรรจุภัณฑ์	อื่นๆ	รายการระหว่างกัน		รวม
				เดบิต	เครดิต	
รายได้จากการขาย	3,241,770	698,975	273,321	411,824	-	3,802,242
ผลการดำเนินงานตามส่วนงาน	162,230	8,958	12,671	420,252	429,054	192,661
รายได้อื่น	130,787	8,963	4,469	56,625	-	87,594
กำไรส่วนที่เป็นของบริษัทใหญ่						249,302
ที่ดิน อาคาร และอุปกรณ์ - สุทธิ	1,187,194	327,043	74,185	-	-	1,588,422

หน่วย : พันบาท

ปี 2558	เครื่องสำอาง	บรรจุภัณฑ์	อื่นๆ	รายการระหว่างกัน		รวม
				เดบิต	เครดิต	
รายได้จากการขาย	3,276,677	690,879	229,594	382,705	-	3,814,445
ผลการดำเนินงานตามส่วนงาน	107,231	(17,875)	8,834	390,502	402,586	110,274
รายได้อื่น	149,052	9,501	1,713	53,222	-	107,044
กำไรส่วนที่เป็นของบริษัทใหญ่						200,413
ที่ดิน อาคาร และอุปกรณ์ - สุทธิ	1,316,700	351,990	691	-	-	1,669,381

ข้อมูลทางการเงินจำแนกตามส่วนงานทางภูมิศาสตร์ โดยแบ่งเป็นการขายในประเทศและต่างประเทศในงบ
การเงินรวมสำหรับงวดเก้าเดือนสิ้นสุดวันที่ 30 กันยายน 2559 และ 2558 มีดังต่อไปนี้

หน่วย : พันบาท

รายการ	ในประเทศ		ต่างประเทศ		รวม	
	2559	2558	2559	2558	2559	2558
รายได้จากการขาย	1,934,436	2,040,888	1,867,806	1,773,557	3,802,242	3,814,445
ผลการดำเนินงานตามส่วนงาน	58,556	(454)	134,105	110,728	192,661	110,274

17. รายการบัญชีกับบุคคลและกิจการที่เกี่ยวข้องกัน

บริษัทมีรายการทางธุรกิจกับบุคคลและกิจการที่เกี่ยวข้องกัน ซึ่งเกี่ยวข้องกันโดยการเป็นกรรมการบริษัท หรือโดยการถือหุ้นหรือการมีผู้ถือหุ้นหรือกรรมการบางส่วนร่วมกัน รายการดังกล่าวเป็นไปตามปกติธุรกิจ และเป็นเงื่อนไขการค้าโดยทั่วไป

บริษัท	ความสัมพันธ์
บริษัทร่วม	ดูหมายเหตุข้อ 8
บริษัทย่อย	ดูหมายเหตุข้อ 9
บริษัทที่เกี่ยวข้องกัน	ดูหมายเหตุข้อ 10
บริษัท เบทเตอร์เวย์ (ประเทศไทย) จำกัด	กรรมการร่วมกัน
บริษัท อินเทอร์เน็ตเนชั่นแนล แลบบอราทอรีส์ จำกัด	กรรมการร่วมกัน
บริษัท วิทยาลัยทรี จำกัด	กรรมการร่วมกัน
บริษัท โอ ซี ซี จำกัด (มหาชน)	กรรมการร่วมกัน
บริษัท ไอ.ซี.ซี. อินเทอร์เน็ตเนชั่นแนล จำกัด (มหาชน)	กรรมการร่วมกัน
บริษัท โอเรียนเต็ล ซาลอน บิสซิเนส จำกัด	กรรมการร่วมกัน
บริษัท เอช แอนด์ บี อินเทอร์เน็ตเท็กซ์ จำกัด	กรรมการร่วมกัน
บริษัท ประชาอารมณ์ จำกัด (มหาชน)	กรรมการร่วมกัน
บริษัท สหพัฒนพิบูล จำกัด (มหาชน)	ผู้ถือหุ้นร่วมกัน
บริษัท ไทยวาโก้ จำกัด (มหาชน)	ผู้ถือหุ้นร่วมกัน
บริษัท สหพัฒนาอินเทอร์เน็ตโฮลดิ้ง จำกัด (มหาชน)	ผู้ถือหุ้นร่วมกัน
บริษัท เอร่าวันสิ่งทอ จำกัด	บริษัทที่เกี่ยวข้องกันเป็นผู้ถือหุ้นรายใหญ่
บุคคลที่เกี่ยวข้องกัน	กรรมการบริษัท/บริษัทย่อย

รายการบัญชีกับบุคคลและกิจการที่เกี่ยวข้องกันที่สำคัญมีดังนี้

หน่วย : พันบาท

รายการในงบแสดงฐานะการเงิน	งบการเงินรวม		งบการเงินเฉพาะกิจการ	
	30 กันยายน 2559	31 ธันวาคม 2558	30 กันยายน 2559	31 ธันวาคม 2558
ลูกหนี้การค้า				
-บริษัทย่อย	-	-	1,101	2,131
-บริษัทร่วม	22,323	11,705	14,565	8,239
-บริษัทที่เกี่ยวข้องกัน	213,860	254,573	185,188	233,852
รวม	236,183	266,278	200,854	244,222
ลูกหนี้อื่น				
-บริษัทย่อย	-	-	2,326	3,523
-บริษัทร่วม	16	18	16	18
-บริษัทที่เกี่ยวข้องกัน	68	447	68	447
รวม	84	465	2,410	3,988
สินทรัพย์ไม่หมุนเวียนอื่น				
เงินประกันค่าเช่า				
-บริษัทที่เกี่ยวข้องกัน	5,036	5,036	4,482	4,482
เจ้าหนี้การค้า				
-บริษัทย่อย	-	-	83,027	55,485
-บริษัทร่วม	-	1,603	-	1,603
-บริษัทที่เกี่ยวข้องกัน	19,573	22,054	19,573	15,537
รวม	19,573	23,657	102,600	72,625
เจ้าหนี้อื่น				
-บริษัทย่อย	-	-	777	870
-บริษัทร่วม	13	-	13	-
-บริษัทที่เกี่ยวข้องกัน	9,567	4,265	4,824	4,265
รวม	9,580	4,265	5,614	5,135
หนี้สินไม่หมุนเวียนอื่น				
-บริษัทที่เกี่ยวข้องกัน	19	25	19	25



[Handwritten Signature]

รายการในงบกำไรขาดทุนสำหรับงวด เก้าเดือนสิ้นสุดวันที่ 30 กันยายน	งบการเงินรวม		งบการเงินเฉพาะกิจการ	
	2559	2558	2559	2558
รายได้จากการขาย				
-บริษัทย่อย	-	-	7,438	6,673
-บริษัทร่วม	46,267	58,282	31,810	32,022
-บริษัทที่เกี่ยวข้องกัน	1,142,492	1,135,868	1,023,531	988,896
รวม	1,188,759	1,194,150	1,062,779	1,027,591
รายได้ค่าเช่า				
-บริษัทย่อย	-	-	347	349
-บริษัทร่วม	21,486	21,486	21,486	21,486
-บริษัทที่เกี่ยวข้องกัน	389	297	389	297
รวม	21,875	21,783	22,222	22,132
รายได้อื่น				
-บริษัทย่อย	-	-	5,074	6,830
-บริษัทร่วม	224	1,290	224	1,160
-บริษัทที่เกี่ยวข้องกัน	1,918	581	792	463
รวม	2,142	1,871	6,090	8,453
ซื้อสินค้าและบริการ				
-บริษัทย่อย	-	-	403,026	373,575
-บริษัทร่วม	1,390	1,378	1,390	1,378
-บริษัทที่เกี่ยวข้องกัน	70,778	75,847	70,778	63,037
รวม	72,168	77,225	475,194	437,990
ค่าเช่าจ่าย				
-บริษัทที่เกี่ยวข้องกัน	6,678	5,929	6,678	5,929
ค่าใช้จ่ายอื่น				
-บริษัทย่อย	-	-	5,042	6,492
-บริษัทร่วม	17	1,314	17	1,314
-บริษัทที่เกี่ยวข้องกัน	96,365	106,208	49,465	54,090
รวม	96,382	107,522	54,524	61,896

รายได้จากการขาย ซื้อสินค้าและบริการ และรายได้และค่าใช้จ่ายอื่น ที่แสดงในงบกำไรขาดทุน เป็นไปตามเงื่อนไขการค้าโดยทั่วไป โดยมีการกำหนดราคาหรือค่าตอบแทนตามราคาตลาด หรือเป็นไปตามสัญญาที่ได้ตกลงกันไว้ สำหรับรายการที่ไม่มีราคาตลาดอ้างอิง



18. ภาระผูกพันและหนี้สินที่อาจจะเกิดขึ้นภายในหน้า

หน่วย : พันบาท

รายการ	30 กันยายน 2559	
	งบการเงินรวม	งบการเงินเฉพาะกิจการ
1. ภาระผูกพันตามหนังสือค้ำประกัน โดยธนาคารพาณิชย์	181,976	173,627
2. ค่าลิขสิทธิ์ บริษัทจ่ายค่าลิขสิทธิ์ โดยคำนวณจากร้อยละของยอดขายในอัตราที่ระบุในสัญญา		
3. บริษัทและบริษัทย่อยมีภาระผูกพันที่จะต้องจ่ายค่าเช่าและค่าบริการ ในอนาคตตามสัญญาเช่า สัญญาบริการ สำหรับที่ทำการ สำนักงานและคลังสินค้า และสัญญาจ้างที่ปรึกษา ตั้งแต่วันที่ 1 ตุลาคม 2559 เป็นต้นไป ดังนี้		
<u>ระยะเวลาสัญญา</u>	<u>งบการเงินรวม</u>	<u>งบการเงินเฉพาะกิจการ</u>
ส่วนที่ถึงกำหนดชำระภายใน 1 ปี	39,938,522 บาท	36,118,479 บาท
ส่วนที่ถึงกำหนดชำระเกิน 1 ปี แต่ไม่เกิน 5 ปี	20,994,633 บาท	18,406,543 บาท

19. การอนุมัติงบการเงิน

งบการเงินระหว่างกาลนี้ ได้รับอนุมัติให้ออกงบการเงินจากกรรมการผู้มีอำนาจลงนามของบริษัทแล้ว เมื่อวันที่ 8 พฤศจิกายน 2559


S & J INTERNATIONAL
ENTERPRISES PUBLIC
COMPANY LIMITED