

**บริษัท เอส แอนด์ เจ อินเตอร์เนชั่นแนล เอนเตอร์ไพรส์ จำกัด (มหาชน)**

**งบการเงินระหว่างกาลรวม**

**และงบการเงินระหว่างกาลเฉพาะกิจการ**

**วันที่ 30 กันยายน 2558**

518/3 อาคารเมเนียเซ็นเตอร์ ชั้น 7  
ถนนเพลินจิต แขวงลุมพินี  
เขตปทุมวัน กรุงเทพฯ 10330  
โทร./โทรสาร 0-2252-2860, 0-2255-2518  
0-2254-1210, 0-2250-0634  
0-2254-8386-7  
โทรสาร อัดโนมัติ 0-2253-8730  
อีเมล virach5183@yahoo.com  
เว็บไซต์ http://www.vaaudit.com

# V & A

บริษัท สำนักงาน ดร.วิรัช แอนด์ แอสโซซิเอตส์ จำกัด  
DR.VIRACII & ASSOCIATES OFFICE CO., LTD.

CERTIFIED PUBLIC ACCOUNTANTS

518/3 Maneeya Center North Building, 7th Floor  
Ploenchit Road, Lumpinee District  
Khet Patumwan, Bangkok 10330  
Tel./Fax 66 (0) 2252-2860, 2255-2518  
2254-1210, 2250-0634  
2254-8386-7  
Auto Fax 66 (0) 2253-8730  
Email virach5183@yahoo.com  
Website http://www.vaaudit.com

## รายงานการสอบทานข้อมูลทางการเงินระหว่างกาลโดยผู้สอบบัญชีรับอนุญาต

เสนอ ผู้ถือหุ้นและคณะกรรมการบริษัท เอส แอนด์ เจ อินเตอร์เนชั่นแนล เอ็นเตอร์ไพรส์ จำกัด (มหาชน)

ข้าพเจ้าได้สอบทานงบแสดงฐานะการเงินรวม ณ วันที่ 30 กันยายน 2558 งบกำไรขาดทุนรวม งบกำไรขาดทุนเบ็ดเสร็จรวม สำหรับงวดสามเดือนและเก้าเดือนสิ้นสุดวันเดียวกัน งบแสดงการเปลี่ยนแปลงส่วนของผู้ถือหุ้นรวม และงบกระแสเงินสดรวม สำหรับงวดเก้าเดือนสิ้นสุดวันเดียวกัน และหมายเหตุประกอบงบการเงินแบบย่อของบริษัท เอส แอนด์ เจ อินเตอร์เนชั่นแนล เอ็นเตอร์ไพรส์ จำกัด (มหาชน) และบริษัทย่อย และได้สอบทานงบการเงินเฉพาะกิจการของบริษัท เอส แอนด์ เจ อินเตอร์เนชั่นแนล เอ็นเตอร์ไพรส์ จำกัด (มหาชน) เช่นเดียวกัน ซึ่งผู้บริหารของกิจการเป็นผู้รับผิดชอบในการจัดทำและนำเสนอข้อมูลทางการเงินระหว่างกาลเหล่านี้ ตามมาตรฐานการบัญชี ฉบับที่ 34 (ปรับปรุง 2557) เรื่อง งบการเงินระหว่างกาล ส่วนข้าพเจ้าเป็นผู้รับผิดชอบในการให้ข้อสรุปเกี่ยวกับข้อมูลทางการเงินระหว่างกาลดังกล่าว จากผลการสอบทานของข้าพเจ้า

### ขอบเขตการสอบทาน


ยกเว้นเรื่องดังกล่าวในวรรคถัดไป ข้าพเจ้าได้ปฏิบัติตามงานสอบทานตามมาตรฐานงานสอบทาน รหัส 2410 “การสอบทานข้อมูลทางการเงินระหว่างกาลโดยผู้สอบบัญชีรับอนุญาตของกิจการ” การสอบทานดังกล่าวประกอบด้วย การใช้วิธีการสอบถามบุคลากรซึ่งส่วนใหญ่เป็นผู้รับผิดชอบด้านการเงินและบัญชี และการวิเคราะห์เปรียบเทียบและวิธีการสอบทานอื่น การสอบทานนี้มีขอบเขตจำกัดกว่าการตรวจสอบตามมาตรฐานการสอบบัญชี ทำให้ข้าพเจ้าไม่สามารถได้ความเชื่อมั่นว่าจะพบเรื่องที่มีนัยสำคัญทั้งหมด ซึ่งอาจพบได้จากการตรวจสอบ ดังนั้นข้าพเจ้าจึงไม่แสดงความเห็นต่อข้อมูลทางการเงินระหว่างกาลที่สอบทาน

### เกณฑ์ในการสรุปอย่างมีเงื่อนไข

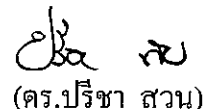
ตามหมายเหตุประกอบงบการเงินระหว่างกาลข้อ 9 งบการเงินของบริษัทรวม 3 แห่ง สำหรับงวดเก้าเดือนสิ้นสุดวันที่ 30 กันยายน 2558 ที่นำมาใช้ในการบันทึกเงินลงทุนในบริษัทร่วมตามวิธีส่วนได้เสีย สำหรับงบการเงินระหว่างกาลรวม ได้ถือตามข้อมูลของผู้บริหารซึ่งยังไม่ได้ผ่านการสอบทานจากผู้สอบบัญชี งบการเงินระหว่างกาลรวม ณ วันที่ 30 กันยายน 2558 ได้รวมเงินลงทุนจำนวนเงิน 420.47 ล้านบาท และส่วนแบ่งกำไรจากเงินลงทุนในบริษัทร่วมสำหรับงวดเก้าเดือนสิ้นสุดวันที่ 30 กันยายน 2558 จำนวนเงิน 41.83 ล้านบาท และข้าพเจ้าไม่สามารถใช้วิธีการสอบทานอื่นให้เป็นที่พอใจได้

### ข้อสรุปอย่างมีเงื่อนไข

ยกเว้นตามที่กล่าวในวรรคก่อน ข้าพเจ้าไม่พบสิ่งที่เป็นเหตุให้เชื่อว่า ข้อมูลทางการเงินระหว่างกาลดังกล่าวไม่ได้จัดทำขึ้นตามมาตรฐานการบัญชี ฉบับที่ 34 (ปรับปรุง 2557) เรื่อง งบการเงินระหว่างกาล ในสาระสำคัญจากการสอบทานของข้าพเจ้า



S & J INTERNATIONAL  
ENTERPRISES PUBLIC  
COMPANY LIMITED

  
(ดร.ปรีชา สวน)

ผู้สอบบัญชีรับอนุญาตเลขทะเบียน 6718


6 พฤศจิกายน 2558

บริษัท เอส แอนด์ เจ อินเตอร์เนชั่นแนล เอนเตอร์ไพรส์ จำกัด (มหาชน) และบริษัทย่อย

งบแสดงฐานะการเงิน

หน่วย : พันบาท

หมายเหตุ	งบการเงินรวม		งบการเงินเฉพาะกิจการ		
	ณ 30 กันยายน 2558	ณ 31 ธันวาคม 2557	ณ 30 กันยายน 2558	ณ 31 ธันวาคม 2557	
	ยังไม่ได้ตรวจสอบ สอบทานแล้ว	ตรวจสอบแล้ว	ยังไม่ได้ตรวจสอบ สอบทานแล้ว	ตรวจสอบแล้ว	
สินทรัพย์					
สินทรัพย์หมุนเวียน					
เงินสดและรายการเทียบเท่าเงินสด	4	112,319	80,576	2,437	11,096
เงินลงทุนชั่วคราว					
เงินฝากประจำธนาคาร		-	8,700	-	-
เงินลงทุนในกองทุนเปิด	5	2,027	-	-	-
รวมเงินลงทุนชั่วคราว		2,027	8,700	-	-
ลูกหนี้การค้า	6	1,252,001	987,990	1,107,710	808,719
ลูกหนี้อื่น					
ค่าสินค้าจ่ายล่วงหน้า		30,409	20,209	28,627	17,234
ค่าใช้จ่ายจ่ายล่วงหน้า		16,533	6,279	16,533	6,279
อื่น ๆ		7,108	19,330	5,220	15,878
รวมลูกหนี้อื่น		54,050	45,818	50,380	39,391
สินค้าคงเหลือ		974,198	915,055	804,713	725,598
สินทรัพย์หมุนเวียนอื่น		70,845	31,623	58,973	21,595
รวมสินทรัพย์หมุนเวียน		2,465,440	2,069,762	2,024,213	1,606,399
สินทรัพย์ไม่หมุนเวียน					
เงินลงทุนในหลักทรัพย์เพื่อขาย	8	1,095,630	1,191,937	1,095,630	1,191,937
เงินลงทุนในบริษัทร่วม	9	420,466	415,538	198,345	198,345
เงินลงทุนในบริษัทย่อย	10	-	-	137,404	134,904
เงินลงทุนในบริษัทที่เกี่ยวข้องกัน	11	38,552	44,871	38,552	44,871
เงินลงทุนระยะยาวอื่น	12	46,773	52,183	42,121	46,948
อสังหาริมทรัพย์เพื่อการลงทุน		66,999	70,023	66,878	69,902
ที่ดิน อาคารและอุปกรณ์		1,669,381	1,790,191	1,316,700	1,397,719
สิทธิการเช่า		915	1,035	-	-
สินทรัพย์ไม่มีตัวตน		36,979	33,673	33,911	29,651
สินทรัพย์ไม่หมุนเวียนอื่น		10,104	13,430	8,731	11,688
รวมสินทรัพย์ไม่หมุนเวียน		3,385,799	3,612,881	2,938,272	3,125,965
รวมสินทรัพย์		5,851,239	5,682,643	4,962,485	4,732,364

**SJI**   
S & J INTERNATIONAL  
ENTERPRISES PUBLIC  
COMPANY LIMITED

หมายเหตุประกอบงบการเงินระหว่างกาลเป็นส่วนหนึ่งของงบการเงินนี้



บริษัท เอส แอนด์ เจ อินเตอร์เนชั่นแนล เอนเตอร์ไพรส์ จำกัด (มหาชน) และบริษัทย่อย

งบแสดงฐานะการเงิน

หน่วย : พันบาท

หมายเหตุ	งบการเงินรวม		งบการเงินเฉพาะกิจการ	
	ณ 30 กันยายน 2558	ณ 31 ธันวาคม 2557	ณ 30 กันยายน 2558	ณ 31 ธันวาคม 2557
	ยังไม่ได้ตรวจสอบ สอบทานแล้ว	ตรวจสอบแล้ว	ยังไม่ได้ตรวจสอบ สอบทานแล้ว	ตรวจสอบแล้ว
<b>หนี้สินและส่วนของผู้ถือหุ้น</b>				
<b>หนี้สินหมุนเวียน</b>				
เงินเบิกเกินบัญชีและเงินกู้ยืมระยะสั้น				
จากสถาบันการเงิน	1,456,197	1,293,945	1,316,197	1,117,500
เจ้าหนี้การค้า	443,631	405,429	472,103	413,604
เจ้าหนี้อื่น				
ค่าใช้จ่ายค้างจ่าย	39,725	36,664	30,203	26,964
โบนัสค้างจ่าย	119,586	109,806	106,329	105,800
เจ้าหนี้ทรัพย์สิน	6,552	10,807	5,017	9,427
อื่น ๆ	49,461	46,408	38,510	34,443
รวมเจ้าหนี้อื่น	215,324	203,685	180,059	176,634
ภาษีเงินได้ค้างจ่าย	24,335	26,281	23,980	19,964
ดอกเบี้ยค้างจ่าย	498	818	492	752
หนี้สินหมุนเวียนอื่น	6,128	3,697	4,384	1,418
รวมหนี้สินหมุนเวียน	2,146,113	1,933,855	1,997,215	1,729,872
<b>หนี้สินไม่หมุนเวียน</b>				
สำรองผลประโยชน์ระยะยาวของพนักงาน	133,807	130,431	114,206	107,639
หนี้สินภาษีเงินได้รอการตัดบัญชี	15	109,059	113,231	139,069
หนี้สินไม่หมุนเวียนอื่น	328	688	210	118
รวมหนี้สินไม่หมุนเวียน	243,194	268,675	227,647	246,826
รวมหนี้สิน	2,389,307	2,202,530	2,224,862	1,976,698

*(Handwritten mark)*

**Sji** *(Signature)*

S & J INTERNATIONAL  
ENTERPRISES PUBLIC  
COMPANY LIMITED

หมายเหตุประกอบงบการเงินระหว่างกาลเป็นส่วนหนึ่งของงบการเงินนี้

บริษัท เอส แอนด์ เจ อินเตอร์เนชั่นแนล เอนเตอร์ไพรส์ จำกัด (มหาชน) และบริษัทย่อย

งบแสดงฐานะการเงิน

หน่วย : พันบาท

หนี้สินและส่วนของผู้ถือหุ้น (ต่อ)

ส่วนของผู้ถือหุ้น

ทุนเรือนหุ้น

ทุนจดทะเบียน

หุ้นสามัญ 200,000,000 หุ้น มูลค่าหุ้นละ 1 บาท

ทุนที่ออกและชำระแล้ว

หุ้นสามัญ 149,930,828 หุ้น มูลค่าหุ้นละ 1 บาท

ส่วนเกินมูลค่าหุ้นสามัญ

กำไรสะสม

จัดสรรแล้ว

ทุนสำรองตามกฎหมาย

ยังไม่ได้จัดสรร

องค์ประกอบอื่นของส่วนของผู้ถือหุ้น


รวมส่วนของบริษัทใหญ่

ส่วนได้เสียที่ไม่มีอำนาจควบคุม

รวมส่วนของผู้ถือหุ้น

รวมหนี้สินและส่วนของผู้ถือหุ้น

งบการเงินรวม		งบการเงินเฉพาะกิจการ	
ณ 30 กันยายน 2558	ณ 31 ธันวาคม 2557	ณ 30 กันยายน 2558	ณ 31 ธันวาคม 2557
ยังไม่ได้ตรวจสอบ	ตรวจสอบแล้ว	ยังไม่ได้ตรวจสอบ	ตรวจสอบแล้ว
สอบทานแล้ว		สอบทานแล้ว	
	200,000	200,000	200,000
	149,931	149,931	149,931
	724,763	724,763	724,763
	20,000	20,000	20,000
	1,673,104	1,600,133	1,229,271
	617,185	699,152	613,658
	3,184,983	3,193,979	2,737,623
	276,949	286,134	-
	3,461,932	3,480,113	2,737,623
	5,851,239	5,682,643	4,962,485

**SJI** 

S & J INTERNATIONAL  
ENTERPRISES PUBLIC  
COMPANY LIMITED



หมายเหตุประกอบงบการเงินระหว่างกาลเป็นส่วนหนึ่งของงบการเงินนี้

บริษัท เอส แอนด์ เจ อินเตอร์เนชั่นแนล เอนเตอร์ไพรส์ จำกัด (มหาชน) และบริษัทย่อย

งบกำไรขาดทุน

สำหรับงวดสามเดือนสิ้นสุดวันที่ 30 กันยายน 2558

หน่วย : พันบาท ยกเว้นกำไรต่อหุ้นแสดงเป็นบาท

หมายเหตุ	งบการเงินรวม		งบการเงินเฉพาะกิจการ	
	2558	2557	2558	2557
รายได้จากการขาย	1,516,012	1,543,933	1,348,298	1,325,266
ต้นทุนขาย	1,160,806	1,201,978	1,025,068	1,035,430
กำไรขั้นต้น	355,206	341,955	323,230	289,836
รายได้อื่น				
เงินปันผลรับ	3,727	4,206	17,227	13,206
อื่น ๆ	29,608	29,661	27,804	30,166
รวมรายได้อื่น	33,335	33,867	45,031	43,372
กำไรก่อนค่าใช้จ่าย	388,541	375,822	368,261	333,208
ค่าใช้จ่ายในการขาย	27,681	35,038	19,241	25,936
ค่าใช้จ่ายในการบริหาร	224,373	205,423	201,701	181,221
ต้นทุนทางการเงิน	5,189	9,425	4,516	8,244
รวมค่าใช้จ่าย	257,243	249,886	225,458	215,401
ส่วนแบ่งกำไรจากเงินลงทุนในบริษัทร่วม	14,289	10,699	-	-
กำไรก่อนภาษีเงินได้	145,587	136,635	142,803	117,807
ค่าใช้จ่ายภาษีเงินได้	15 21,571	23,570	25,027	21,164
กำไรสำหรับงวด	124,016	113,065	117,776	96,643
การแบ่งปันกำไร(ขาดทุน)				
ส่วนที่เป็นของบริษัทใหญ่	125,460	108,073	117,776	96,643
ส่วนที่เป็นของส่วนได้เสียที่ไม่มีอำนาจควบคุม	(1,444)	4,992	-	-
	124,016	113,065	117,776	96,643
กำไรต่อหุ้นส่วนที่เป็นของบริษัทใหญ่				
กำไรต่อหุ้นขั้นพื้นฐาน (บาท)	0.84	0.72	0.79	0.64

จำนวนหุ้นสามัญที่ออกและชำระแล้ว 149,930,828 หุ้น



S & J INTERNATIONAL  
ENTERPRISES PUBLIC  
COMPANY LIMITED



บริษัท เอส แอนด์ เจ อินเตอร์เนชั่นแนล เอนเตอร์ไพรส์ จำกัด (มหาชน) และบริษัทย่อย

งบกำไรขาดทุนเบ็ดเสร็จ

สำหรับงวดสามเดือนสิ้นสุดวันที่ 30 กันยายน 2558

หน่วย : พันบาท

	งบการเงินรวม		งบการเงินเฉพาะกิจการ	
	2558	2557	2558	2557
กำไรสำหรับงวด	124,016	113,065	117,776	96,643
กำไร(ขาดทุน)เบ็ดเสร็จอื่น :				
ผลต่างของอัตราแลกเปลี่ยนจากการแปลงค่างบการเงิน	1,324	(5,375)	-	-
ผลกำไร(ขาดทุน)จากการวัดมูลค่าเงินลงทุนใน หลักทรัพย์เพื่อขาย	(73,757)	196,012	(73,757)	196,012
องค์ประกอบของภาษีเงินได้	14,751	(39,202)	14,751	(39,202)
ผลกำไร(ขาดทุน)จากการวัดมูลค่าเงินลงทุนใน หลักทรัพย์เพื่อขาย - สุทธิจากภาษี	(59,006)	156,810	(59,006)	156,810
รวมกำไร(ขาดทุน)เบ็ดเสร็จอื่นสำหรับงวด	(57,682)	151,435	(59,006)	156,810
กำไรเบ็ดเสร็จรวมสำหรับงวด	66,334	264,500	58,770	253,453
การแบ่งปันกำไร(ขาดทุน)เบ็ดเสร็จรวม				
ส่วนที่เป็นของบริษัทใหญ่	67,778	259,508	58,770	253,453
ส่วนที่เป็นของส่วนได้เสียที่ไม่มีอำนาจควบคุม	(1,444)	4,992	-	-
	66,334	264,500	58,770	253,453

SJI

S & J INTERNATIONAL  
ENTERPRISES PUBLIC  
COMPANY LIMITED

## บริษัท เอส แอนด์ เจ อินเตอร์เนชั่นแนล เอนเตอร์ไพรส์ จำกัด (มหาชน) และบริษัทย่อย

## งบกำไรขาดทุน

สำหรับงวดเก้าเดือนสิ้นสุดวันที่ 30 กันยายน 2558

หน่วย : พันบาท ยกเว้นกำไรต่อหุ้นแสดงเป็นบาท

หมายเหตุ	งบการเงินรวม		งบการเงินเฉพาะกิจการ	
	2558	2557	2558	2557
รายได้จากการขาย	3,814,445	4,051,673	3,276,677	3,446,105
ต้นทุนขาย	2,967,092	3,189,335	2,526,345	2,716,864
กำไรขั้นต้น	847,353	862,338	750,332	729,241
รายได้อื่น				
เงินปันผลรับ	38,415	40,681	82,217	76,932
อื่น ๆ	68,629	72,272	66,835	69,360
รวมรายได้อื่น	107,044	112,953	149,052	146,292
กำไรก่อนค่าใช้จ่าย	954,397	975,291	899,384	875,533
ค่าใช้จ่ายในการขาย	85,704	91,023	60,333	66,315
ค่าใช้จ่ายในการบริหาร	651,375	661,427	582,768	590,677
ขาดทุนจากการลดมูลค่าของเงินลงทุน				
ในบริษัทที่เกี่ยวข้องกันและบริษัทอื่น	9,889	2,735	9,306	2,200
ขาดทุนจากการลดทุนของเงินลงทุนในบริษัทอื่น	12 1,040	-	1,040	-
ค่าตอบแทนกรรมการ	13 10,500	9,950	9,000	8,550
ต้นทุนทางการเงิน	16,957	26,658	14,841	22,832
รวมค่าใช้จ่าย	775,465	791,793	677,288	690,574
ส่วนแบ่งกำไรจากเงินลงทุนในบริษัทร่วม	41,828	23,681	-	-
กำไรก่อนภาษีเงินได้	220,760	207,179	222,096	184,959
ค่าใช้จ่ายภาษีเงินได้	15 25,332	31,137	27,922	22,479
กำไรสำหรับงวด	195,428	176,042	194,174	162,480
การแบ่งปันกำไร(ขาดทุน)				
ส่วนที่เป็นของบริษัทใหญ่	200,413	169,027	194,174	162,480
ส่วนที่เป็นของส่วนได้เสียที่ไม่มีอำนาจควบคุม	(4,985)	7,015	-	-
	195,428	176,042	194,174	162,480
กำไรต่อหุ้นส่วนที่เป็นของบริษัทใหญ่				
กำไรต่อหุ้นขั้นพื้นฐาน (บาท)	1.34	1.13	1.30	1.08

จำนวนหุ้นสามัญที่ออกและชำระแล้ว 149,930,828 หุ้น

หมายเหตุประกอบงบการเงินระหว่างกาลเป็นส่วนหนึ่งของงบการเงินนี้



S & J INTERNATIONAL  
ENTERPRISES PUBLIC  
COMPANY LIMITED





บริษัท เอส แอนด์ เจ อินเตอร์เนชั่นแนล เอนเตอร์ไพรส์ จำกัด (มหาชน) และบริษัทย่อย

งบกำไรขาดทุนเบ็ดเสร็จ

สำหรับงวดเก้าเดือนสิ้นสุดวันที่ 30 กันยายน 2558

หน่วย : พันบาท

	งบการเงินรวม		งบการเงินเฉพาะกิจการ	
	2558	2557	2558	2557
กำไรสำหรับงวด	195,428	176,042	194,174	162,480
กำไร(ขาดทุน)เบ็ดเสร็จอื่น :				
ผลต่างของอัตราแลกเปลี่ยนจากการแปลงค่างบการเงิน	2,808	(4,130)	-	-
ผลกำไร(ขาดทุน)จากการวัดมูลค่าเงินลงทุนใน หลักทรัพย์เพื่อขาย	(105,968)	320,217	(105,968)	320,217
องค์ประกอบของภาษีเงินได้	21,193	(64,043)	21,193	(64,043)
ผลกำไร(ขาดทุน)จากการวัดมูลค่าเงินลงทุนใน หลักทรัพย์เพื่อขาย - สุทธิจากภาษี	(84,775)	256,174	(84,775)	256,174
ผลกำไร(ขาดทุน)จากการประมาณการตามหลักคณิตศาสตร์ประกันภัย สำหรับโครงการผลประโยชน์ของพนักงาน	-	1,376	-	(836)
องค์ประกอบของภาษีเงินได้	-	(275)	-	167
ผลกำไร(ขาดทุน)จากการประมาณการตามหลักคณิตศาสตร์ประกันภัย สำหรับโครงการผลประโยชน์ของพนักงาน - สุทธิจากภาษี	-	1,101	-	(669)
รวมกำไร(ขาดทุน)เบ็ดเสร็จอื่นสำหรับงวด	(81,967)	253,145	(84,775)	255,505
กำไรเบ็ดเสร็จรวมสำหรับงวด	113,461	429,187	109,399	417,985
การแบ่งปันกำไร(ขาดทุน)เบ็ดเสร็จรวม				
ส่วนที่เป็นของบริษัทใหญ่	118,446	421,287	109,399	417,985
ส่วนที่เป็นของส่วนได้เสียที่ไม่มีอำนาจควบคุม	(4,985)	7,900	-	-
	113,461	429,187	109,399	417,985



S & J INTERNATIONAL  
ENTERPRISES PUBLIC  
COMPANY LIMITED

*(Handwritten signature)*

*(Handwritten signature)*

บริษัท เอส แอส แอนด์ เอ อินเทอร์เน็ต จำกัด (มหาชน) และบริษัทย่อย

งบแสดงการเปลี่ยนแปลงส่วนของผู้ถือหุ้น

สำหรับงวดเก้าเดือนสิ้นสุดวันที่ 30 กันยายน 2558

งบการเงินรวม

หน่วย : พันบาท

หมายเหตุ	ส่วนของผู้ถือหุ้นบริษัทใหญ่										รวมส่วนของผู้ถือหุ้น	ส่วนได้เสียที่ไม่มีอำนาจควบคุม	รวมส่วนของผู้ถือหุ้น	
	ทุนที่ออกและชำระแล้ว	ส่วนเกินมูลค่าหุ้นสามัญ	ส่วนเกิน	กำไรสะสม				องค์ประกอบอื่นของส่วนของผู้ถือหุ้น						รวมส่วนของผู้ถือหุ้นบริษัทใหญ่
				จัดสรรแล้ว-ทุนสำรองตามกฎหมาย	กำไรขาดทุนเบ็ดเสร็จอื่น	กำไรสุทธิ	กำไรสะสม	กำไรสะสม	กำไรสะสม	กำไรสะสม				
ปี 2558	149,931	724,763	20,000	1,600,133	719	698,433	699,152	3,193,979	286,134	3,480,113	3,480,113	3,480,113		
ยอดคงเหลือต้นงวด 1 มกราคม 2558														
กำไร(ขาดทุน)เบ็ดเสร็จรวมสำหรับงวด 2558				200,413	2,808	(84,775)	(81,967)	118,446	(4,985)	113,461	113,461	113,461		
เงินปันผลจ่าย				(127,442)				(127,442)		(127,442)	(127,442)	(127,442)		
เงินปันผลที่บริษัทจ่ายให้ส่วนได้เสียที่ไม่มีอำนาจควบคุม														
ยอดคงเหลือปลายงวด 30 กันยายน 2558	149,931	724,763	20,000	1,673,104	3,527	613,658	617,185	3,184,983	(4,200)	3,461,932	3,461,932	3,461,932		
ปี 2557	149,931	724,763	20,000	1,502,653	9,852	461,475	471,327	2,868,674	280,577	3,149,251	3,149,251	3,149,251		
ยอดคงเหลือต้นงวด 1 มกราคม 2557														
กำไรเบ็ดเสร็จรวมสำหรับงวด 2557 :-														
กำไรเบ็ดเสร็จรวมสำหรับงวด 2557				169,027	(4,130)	256,174	252,044	421,071	7,015	428,086	428,086	428,086		
ปรับปรุงมูลค่าจากการประมาณการตามหลักคณิตศาสตร์ประกันภัย				216				216	885	1,101	1,101	1,101		
สำหรับโครงการผลประโยชน์ตอบแทนงาน														
รวมกำไรเบ็ดเสร็จรวมสำหรับงวด 2557				169,243	(4,130)	256,174	252,044	421,287	7,900	429,187	429,187	429,187		
เงินปันผลจ่าย				(119,945)				(119,945)		(119,945)	(119,945)	(119,945)		
เงินปันผลที่บริษัทจ่ายให้ส่วนได้เสียที่ไม่มีอำนาจควบคุม														
ยอดคงเหลือปลายงวด 30 กันยายน 2557	149,931	724,763	20,000	1,551,951	5,722	717,649	723,371	3,170,016	(3,600)	3,454,893	3,454,893	3,454,893		



*S. J. Pany*

S & J INTERNATIONAL ENTERPRISES PUBLIC COMPANY LIMITED

หมายเหตุประกอบงบการเงินระหว่างกาลเป็นส่วนหนึ่งของงบการเงินนี้

*ชช*

ยังไม่ได้ตรวจสอบ  
สอบทานแล้ว

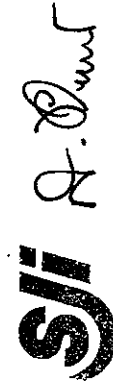
บริษัท เอส แอนด์ เจ อินเตอร์เนชั่นแนล เอ็นเตอร์ไพรส์ จำกัด (มหาชน) และบริษัทย่อย  
งบแสดงการเปลี่ยนแปลงส่วนของผู้ถือหุ้น

สำหรับงวดเก้าเดือนสิ้นสุดวันที่ 30 กันยายน 2558

งบการเงินเฉพาะกิจการ

หน่วย : พันบาท

หมายเหตุ	กำไรสะสม			องค์ประกอบอื่นของส่วนของผู้ถือหุ้น			รวมส่วนของผู้ถือหุ้น
	ทุนที่ออกและชำระแล้ว	ส่วนเกินมูลค่าหุ้นสามัญ	จัดสรรแล้ว	กำไรขาดทุนเบ็ดเสร็จอื่น	เงินลงทุนในหลักทรัพย์เพื่อขาย		
ปี 2558				ยังไม่ได้จัดสรร			
ยอดคงเหลือต้นงวด 1 มกราคม 2558	149,931	724,763	20,000	1,162,539	698,433		2,755,666
กำไร(ขาดทุน)เบ็ดเสร็จรวมสำหรับงวด 2558				194,174	(84,775)		109,399
เงินปันผลจ่าย				(127,442)	-		(127,442)
ยอดคงเหลือปลายงวด 30 กันยายน 2558	149,931	724,763	20,000	1,229,271	613,658		2,737,623
ปี 2557							
ยอดคงเหลือต้นงวด 1 มกราคม 2557	149,931	724,763	20,000	1,081,129	461,475		2,437,298
กำไรเบ็ดเสร็จรวมสำหรับงวด 2557 :-							
กำไรเบ็ดเสร็จรวมสำหรับงวด 2557				162,480	256,174		418,654
ปรับปรุงผลขาดทุนจากการประกอบการตามหลักคณิตศาสตร์ประกันภัย				(669)	-		(669)
สำหรับโครงการผลประโยชน์พนักงาน				161,811	256,174		417,985
รวมกำไรเบ็ดเสร็จรวมสำหรับงวด 2557				(119,945)	-		(119,945)
เงินปันผลจ่าย				1,122,995	717,649		2,735,338
ยอดคงเหลือปลายงวด 30 กันยายน 2557	149,931	724,763	20,000	1,122,995	717,649		2,735,338



S & J INTERNATIONAL  
ENTERPRISES PUBLIC  
COMPANY LIMITED

หมายเหตุประกอบงบการเงินระหว่างกาลเป็นส่วนหนึ่งของงบการเงินนี้



## บริษัท เอส แอนด์ เจ อินเตอร์เนชั่นแนล เอนเตอร์ไพรส์ จำกัด (มหาชน) และบริษัทย่อย



## งบกระแสเงินสด (1/2)

สำหรับงวดเก้าเดือนสิ้นสุดวันที่ 30 กันยายน 2558

หน่วย : พันบาท

	งบการเงินรวม		งบการเงินเฉพาะกิจการ	
	2558	2557	2558	2557
กระแสเงินสดจากกิจกรรมดำเนินงาน				
กำไรก่อนภาษีเงินได้	220,760	207,179	222,096	184,959
ปรับกระทบกำไรก่อนภาษีเงินได้เป็นเงินสดรับ(จ่าย) จากการดำเนินงาน				
หนี้สงสัยจะสูญ - ลูกหนี้การค้าเพิ่มขึ้น(ลดลง)	(730)	115	(591)	(16)
ค่าเผื่อการลดมูลค่าสินค้าเพิ่มขึ้น(ลดลง)	(2,806)	(7,579)	(3,028)	1,880
ขาดทุนจากการทำลายสินค้า	29,015	42,827	27,428	33,621
ค่าเสื่อมราคา	225,403	229,197	155,611	152,191
ค่าตัดจำหน่ายสินทรัพย์ไม่มีตัวตน	5,003	6,339	3,718	3,267
ค่าตัดจำหน่ายสิทธิการเช่า	587	579	-	-
ดอกเบี้ยจ่าย	16,957	26,658	14,841	22,832
ค่าเช่ารับล่วงหน้าตัดจำหน่าย	(11)	(11)	(11)	(11)
ขาดทุนจากการลดมูลค่าของเงินลงทุนในบริษัทที่เกี่ยวข้องกันและบริษัทอื่น	9,889	2,735	9,306	2,200
ขาดทุนจากการลดมูลค่าของเงินลงทุนในบริษัทอื่น	1,040	-	1,040	-
เงินปันผลรับจากเงินลงทุนในบริษัทร่วม	-	-	(36,900)	(31,500)
เงินปันผลรับจากเงินลงทุนในบริษัทย่อย	-	-	(6,902)	(4,751)
เงินปันผลรับจากเงินลงทุนอื่น	(38,415)	(40,681)	(38,415)	(40,681)
(กำไร)ขาดทุนจากการจำหน่ายและเลิกใช้อุปกรณ์	275	(842)	275	(924)
ตัดจำหน่ายสินทรัพย์ระหว่างก่อสร้างและติดตั้งเป็นค่าใช้จ่าย	108	514	108	514
ขาดทุนที่ยังไม่เกิดขึ้นจากการทำสัญญาซื้อขายเงินตราต่างประเทศล่วงหน้า	9,338	10,089	9,338	10,089
กำไรที่ยังไม่เกิดขึ้นจากอัตราแลกเปลี่ยน	(12,188)	(3,010)	(12,034)	(2,929)
กำไรที่ยังไม่เกิดขึ้นจากเงินลงทุนในกองทุนเปิด	(12)	(8)	-	-
ภาษีเงินได้นิติบุคคลจ่ายล่วงหน้าตัดจ่าย	-	114	-	-
ค่าใช้จ่ายผลประโยชน์ระยะยาวของพนักงาน	18,579	17,120	15,205	13,990
ส่วนแบ่งกำไรจากเงินลงทุนในบริษัทร่วม	(41,828)	(23,681)	-	-
กำไรจากการดำเนินงานก่อนการเปลี่ยนแปลงใน				
ส่วนประกอบของสินทรัพย์และหนี้สินดำเนินงาน	440,964	467,654	361,085	344,731
การเปลี่ยนแปลงในส่วนประกอบของสินทรัพย์ดำเนินงาน(เพิ่มขึ้น)ลดลง				
เงินลงทุนในกองทุนเปิด	(2,015)	(2,500)	-	-
ลูกหนี้การค้า	(248,923)	(304,788)	(284,269)	(270,065)
ลูกหนี้อื่น	(8,232)	13,347	(10,989)	10,460
สินค้าคงเหลือ	(85,352)	(99,627)	(103,515)	(76,596)
สินทรัพย์หมุนเวียนอื่น	(45,734)	18,638	(43,933)	17,327
สินทรัพย์ไม่หมุนเวียนอื่น	3,326	(3,842)	2,957	(5,264)
การเปลี่ยนแปลงในส่วนประกอบของหนี้สินดำเนินงานเพิ่มขึ้น(ลดลง)				
เจ้าหนี้การค้า	36,118	10,774	56,488	(2,122)
เจ้าหนี้อื่น	5,738	16,131	(1,321)	3,103
หนี้สินหมุนเวียนอื่น	(352)	65	183	(214)
สำรองผลประโยชน์ระยะยาวของพนักงาน	(15,203)	(5,065)	(8,638)	(4,243)
หนี้สินไม่หมุนเวียนอื่น	(349)	(149)	103	(149)
เงินสดรับ(จ่าย)จากการดำเนินงาน	79,986	110,638	(31,849)	16,968

หมายเหตุประกอบงบการเงินระหว่างกาลเป็นส่วนหนึ่งของงบการเงินนี้

S & J INTERNATIONAL  
ENTERPRISES PUBLIC  
COMPANY LIMITED

## บริษัท เอส แอนด์ เจ อินเตอร์เนชั่นแนล เอนเตอร์ไพรส์ จำกัด (มหาชน) และบริษัทย่อย

## งบกระแสเงินสด (2/2)

สำหรับงวดเก้าเดือนสิ้นสุดวันที่ 30 กันยายน 2558

หน่วย : พันบาท

	งบการเงินรวม		งบการเงินเฉพาะกิจการ	
	2558	2557	2558	2557
จ่ายดอกเบี้ย	(17,277)	(27,055)	(15,101)	(23,139)
จ่ายภาษีเงินได้	(34,625)	(43,239)	(28,551)	(38,269)
ผลต่างจากการแปลงค่างบการเงิน	2,808	(4,130)	-	-
เงินสดสุทธิได้มาจาก(ใช้ไป)ในกิจกรรมดำเนินงาน	30,892	36,214	(75,501)	(44,440)
กระแสเงินสดจากกิจกรรมลงทุน				
เงินฝากประจำธนาคาร(เพิ่มขึ้น)ลดลง	8,700	(3,000)	-	-
รับชำระคืนจากเงินให้กู้ยืมระยะสั้นแก่บริษัทย่อย	-	-	-	2,000
ซื้อเงินลงทุนในบริษัทย่อย	-	-	(2,500)	-
ซื้อเงินลงทุนในหลักทรัพย์เพื่อขาย	(9,661)	-	(9,661)	-
ซื้อที่ดิน อาคารและอุปกรณ์	(96,391)	(136,983)	(67,545)	(110,596)
สิทธิการเช่าเพิ่มขึ้น	(467)	-	-	-
ซื้อสินทรัพย์ไม่มีตัวตน	(8,309)	(4,620)	(7,978)	(4,620)
เงินสดรับจากการจำหน่ายอุปกรณ์	254	1,238	254	1,199
เงินสดรับจากการลดทุนของเงินลงทุนในบริษัทอื่น	800	-	800	-
เงินปันผลรับจากเงินลงทุนในบริษัทร่วม	36,900	31,500	36,900	31,500
เงินปันผลรับจากเงินลงทุนในบริษัทย่อย	-	-	6,902	4,751
เงินปันผลรับจากเงินลงทุนอื่น	38,415	40,681	38,415	40,681
เงินสดสุทธิใช้ไปในกิจกรรมลงทุน	(29,759)	(71,184)	(4,413)	(35,085)
กระแสเงินสดจากกิจกรรมจัดหาเงิน				
เงินเบิกเกินบัญชีและเงินกู้ยืมระยะสั้นจากสถาบันการเงินเพิ่มขึ้น	162,252	230,960	198,697	245,566
เงินปันผลที่บริษัทย่อยจ่ายให้ส่วนได้เสียที่ไม่มีอำนาจควบคุม	(4,200)	(3,600)	-	-
เงินปันผลจ่าย	(127,442)	(119,945)	(127,442)	(119,945)
เงินสดสุทธิได้มาจากกิจกรรมจัดหาเงิน	30,610	107,415	71,255	125,621
เงินสดและรายการเทียบเท่าเงินสดเพิ่มขึ้น(ลดลง)สุทธิ	31,743	72,445	(8,659)	46,096
เงินสดและรายการเทียบเท่าเงินสด ณ วันที่ 1 มกราคม	80,576	29,266	11,096	3,667
เงินสดและรายการเทียบเท่าเงินสด ณ วันที่ 30 กันยายน	112,319	101,711	2,437	49,763
ข้อมูลเพิ่มเติมประกอบงบกระแสเงินสด				
รายการที่ไม่ใช่เงินสดประกอบด้วย				
อุปกรณ์เพิ่มขึ้นจากเจ้าหนี้ทรัพย์สิน	5,815	9,675	4,660	8,615
มูลค่าไร(ขาดทุน)จากการวัดมูลค่าเงินลงทุนในหลักทรัพย์เพื่อขาย	(105,968)	320,217	(105,968)	320,217
โอนสินทรัพย์ระหว่างก่อสร้างและติดตั้งเป็นสินทรัพย์ไม่มีตัวตน	-	(1,485)	-	(1,485)
โอนสินทรัพย์หมุนเวียนอื่นเป็นสินทรัพย์ไม่หมุนเวียนอื่น	-	(66)	-	-
ผลกระทบจากการปรับปรุงประมาณการผลประโยชน์ของพนักงาน				
- สินทรัพย์ภาษีเงินได้รอการตัดบัญชีเพิ่มขึ้น(ลดลง)	-	(275)	-	167
- สำรองผลประโยชน์ระยะยาวของพนักงาน(เพิ่มขึ้น)ลดลง	-	1,376	-	(836)
- กำไรสะสม(เพิ่มขึ้น)ลดลง	-	(216)	-	669
- ส่วนได้เสียที่ไม่มีอำนาจควบคุมเพิ่มขึ้น	-	(885)	-	-

Sji

A. Phant

S & J INTERNATIONAL  
ENTERPRISES PUBLIC  
COMPANY LIMITED

บริษัท เอส แอนด์ เจ อินเตอร์เนชั่นแนล เอนเตอร์ไพรส์ จำกัด (มหาชน) และบริษัทย่อย

หมายเหตุประกอบงบการเงินระหว่างกาล

วันที่ 30 กันยายน 2558

1. ข้อมูลทั่วไป

1.1 สถานะทางกฎหมาย	เป็นนิติบุคคลจัดตั้งขึ้นตามกฎหมายไทย และจดทะเบียนในตลาดหลักทรัพย์แห่งประเทศไทย
1.2 สถานที่ตั้งบริษัท	
- สำนักงานใหญ่/โรงงาน	เลขที่ 600/4 หมู่ที่ 11 ถนนสุขาภิบาล 8 ตำบลหนองขาม อำเภอศรีราชา จังหวัดชลบุรี ประเทศไทย
- สาขา	เลขที่ 2 ถนนนราธิวาสราชนครินทร์ แขวงทุ่งวัดดอน เขตสาทร กรุงเทพมหานคร ประเทศไทย
- สาขา	เลขที่ 662/4-6 หมู่ที่ 11 ถนนสุขาภิบาล 8 ตำบลหนองขาม อำเภอศรีราชา จังหวัดชลบุรี ประเทศไทย
- สาขา	เลขที่ 19/41-43 หมู่ที่ 7 บางนาตราด กม.17 ตำบลบางโฉลง อำเภอบางพลี จังหวัดสมุทรปราการ ประเทศไทย
- สาขา	เลขที่ 679 หมู่ที่ 11 ตำบลหนองขาม อำเภอศรีราชา จังหวัดชลบุรี ประเทศไทย
- สาขา	เลขที่ 789/159 หมู่ที่ 1 ถนนสายหนองค้อ - แหลมฉับัง ตำบลหนองขาม อำเภอศรีราชา จังหวัดชลบุรี ประเทศไทย
1.3 ลักษณะธุรกิจ	(1) ผลิตเครื่องสำอางทุกประเภท (2) ลงทุนในบริษัทร่วมและบริษัทย่อย ซึ่งดำเนินธุรกิจตามหมายเหตุประกอบงบการเงินระหว่างกาลข้อ 9 และ 10 ตามลำดับ

2. เงื่อนไขในการจัดทำงบการเงินระหว่างกาล

2.1 งบการเงินระหว่างกาลรวมและงบการเงินระหว่างกาลเฉพาะกิจการของบริษัท ได้จัดทำขึ้นในรูปแบบย่อตามมาตรฐานการบัญชีฉบับที่ 34 (ปรับปรุง 2557) เรื่อง งบการเงินระหว่างกาล ที่ประกาศใช้โดยสภาวิชาชีพบัญชี และตามประกาศของสำนักงานคณะกรรมการกำกับหลักทรัพย์และตลาดหลักทรัพย์ ยกเว้นงบการเงินของ S&J International (UK) Limited จัดทำตามมาตรฐานการบัญชีของประเทศอังกฤษ งบการเงินของ Guangzhou S&J Cosmetics Company Limited และงบการเงินของ S&J International (HK) Limited จัดทำตามมาตรฐานการบัญชีของประเทศสาธารณรัฐประชาชนจีน ในการจัดทำงบการเงินระหว่างกาลรวมได้มีการปรับปรุงงบการเงินให้เป็นไปตามนโยบายบัญชีเดียวกับบริษัทใหญ่ งบการเงินระหว่างกาลนี้ ควรอ่านประกอบกับงบการเงินสำหรับปีสิ้นสุดวันที่ 31 ธันวาคม 2557

2.2 งบการเงินระหว่างกาลนี้ได้จัดทำขึ้น โดยใช้เกณฑ์ราคาทุนเดิม เว้นแต่จะได้เปิดเผยเป็นอย่างอื่นในนโยบายการบัญชี

S & J INTERNATIONAL  
ENTERPRISES PUBLIC  
COMPANY LIMITED

- 2.3 งบการเงินระหว่างกาลรวมนี้ จัดทำขึ้น โดยรวมงบการเงินระหว่างกาลของบริษัท เอส แอนด์ เจ อินเตอร์เนชั่นแนล เอนเตอร์ไพรส์ จำกัด (มหาชน) กับบริษัทย่อย และส่วนได้เสียในบริษัทร่วม ดังนี้

**บริษัทย่อย**

บริษัท	สัดส่วนการถือหุ้น (%)		จัดตั้งขึ้นใน ประเทศ
	30 กันยายน 2558	31 ธันวาคม 2557	
<b>บริษัทย่อยที่บริษัทถือหุ้น โดยตรง</b>			
บริษัท อี เอฟ จำกัด	99.99	99.99	ไทย
บริษัท ท็อปเทรนด์ แมนูแฟกเจอร์ จำกัด	50.00	50.00	ไทย
บริษัท ไวลด์ไลฟ์ (ประเทศไทย) จำกัด	99.99	99.99	ไทย
บริษัท โฟร์ดับเบิลยูดี วิชั่น จำกัด	99.99	-	ไทย
S&J International (UK) Limited	100.00	100.00	อังกฤษ
<b>บริษัทย่อยที่ถือหุ้นโดย S&amp;J International (UK) Limited</b>			
Guangzhou S&J Cosmetics Company Limited	100.00	100.00	จีน
S&J International (HK) Limited	100.00	100.00	จีน

**บริษัทร่วม**

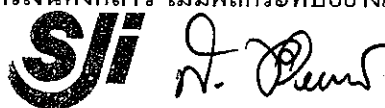
บริษัท	สัดส่วนการถือหุ้น (%)		จัดตั้งขึ้นใน ประเทศ
	30 กันยายน 2558	31 ธันวาคม 2557	
บริษัท ยามาฮ่า (ประเทศไทย) จำกัด	30.00	30.00	ไทย
บริษัท ออปอเรชั่นอล เอ็นเนอร์ยี กรุ๊ป จำกัด	30.00	30.00	ไทย
บริษัท ไอสด อินเตอร์ แลบบอราทอรีส์ จำกัด	33.19	33.19	ไทย

- 2.4 ยอดคงค้างและรายการระหว่างกันที่สำคัญของบริษัทกับบริษัทย่อย ได้ตัดออกจากงบการเงินระหว่างกาลรวมแล้ว

- 2.5 มาตรฐานการบัญชีใหม่ที่มีผลบังคับใช้ในงวดบัญชีปัจจุบัน

กลุ่มบริษัทได้เปิดเผยมาตรฐานการบัญชี มาตรฐานการรายงานทางการเงิน การตีความมาตรฐานการบัญชีและการตีความมาตรฐานการรายงานทางการเงิน ซึ่งมีผลบังคับใช้สำหรับรอบระยะเวลาบัญชีที่เริ่มในหรือหลังวันที่ 1 มกราคม 2558 ไว้แล้วในหมายเหตุประกอบงบการเงิน สำหรับปีสิ้นสุดวันที่ 31 ธันวาคม 2557

มาตรฐานการบัญชี มาตรฐานการรายงานทางการเงิน การตีความมาตรฐานการบัญชีและการตีความมาตรฐานการรายงานทางการเงินดังกล่าว ไม่มีผลกระทบต่ออย่างเป็นทางการเงินของบริษัทและกลุ่มบริษัท



3. สรุปนโยบายการบัญชีที่สำคัญ

นโยบายการบัญชีและวิธีการคำนวณที่ใช้ในงบการเงินระหว่างกาลนี้ มีความสอดคล้องกับการถือปฏิบัติในงบการเงิน สำหรับปีสิ้นสุดวันที่ 31 ธันวาคม 2557

4. เงินสดและรายการเทียบเท่าเงินสด

หน่วย : พันบาท

รายการ	งบการเงินรวม		งบการเงินเฉพาะกิจการ	
	30 กันยายน 2558	31 ธันวาคม 2557	30 กันยายน 2558	31 ธันวาคม 2557
เงินสด	662	634	450	450
เงินฝากธนาคาร	111,657	74,292	1,987	10,510
เช็คในมือ	-	5,650	-	136
เงินสดและรายการเทียบเท่าเงินสด	112,319	80,576	2,437	11,096

5. เงินลงทุนในกองทุนเปิด

หน่วย : พันบาท

รายการ	งบการเงินรวม	
	30 กันยายน 2558	31 ธันวาคม 2557
เงินลงทุนในกองทุนเปิด - ตราสารหนี้	2,015	-
ค่าเผื่อการปรับมูลค่าเงินลงทุน	12	-
เงินลงทุนในกองทุนเปิด - มูลค่ายุติธรรม	2,027	-

เงินลงทุนในกองทุนเปิดเป็นหลักทรัพย์เพื่อค้า ผลต่างของมูลค่ายุติธรรมกับราคาทุน แสดงเป็นค่าเผื่อการปรับมูลค่าเงินลงทุน ผลกำไรจากเงินลงทุนในกองทุนเปิดที่เกิดขึ้นในระหว่างงวดได้นำไปแสดงในงบกำไรขาดทุนแล้ว ดังนี้

หน่วย : พันบาท

รายการสำหรับงวด 9 เดือน	งบการเงินรวม	
	30 กันยายน 2558	30 กันยายน 2557
กำไรที่ยังไม่เกิดขึ้นของเงินลงทุนในกองทุนเปิด	12	8

**SJI** A. Punt

S & J INTERNATIONAL  
ENTERPRISES PUBLIC  
COMPANY LIMITED



6. ลูกหนี้การค้า

หน่วย : พันบาท

รายการ	งบการเงินรวม		งบการเงินเฉพาะกิจการ	
	30 กันยายน 2558	31 ธันวาคม 2557	30 กันยายน 2558	31 ธันวาคม 2557
<b>ลูกหนี้การค้ากิจการที่เกี่ยวข้องกัน</b>				
<b>ตัวเงินรับการค้า</b>	2,545	1,081	2,545	1,081
<b>ลูกหนี้การค้า</b>				
ยังไม่ถึงกำหนดชำระ	267,303	309,486	244,307	270,380
ค้างชำระไม่เกิน 3 เดือน	24,289	28,148	13,990	15,195
ค้างชำระมากกว่า 3 เดือน ถึง 6 เดือน	274	1,366	-	1
ค้างชำระมากกว่า 6 เดือน ถึง 12 เดือน	353	140	-	-
ค้างชำระมากกว่า 12 เดือนขึ้นไป	148	3	-	-
<b>รวม</b>	294,912	340,224	260,842	286,657
<b>ลูกหนี้การค้าบริษัทอื่น</b>				
<b>ตัวเงินรับการค้า</b>	13,083	27,504	7,353	26,135
<b>ลูกหนี้การค้า</b>				
ยังไม่ถึงกำหนดชำระ	710,191	398,066	646,530	332,488
ค้างชำระไม่เกิน 3 เดือน	219,124	212,693	181,557	154,674
ค้างชำระมากกว่า 3 เดือน ถึง 6 เดือน	3,024	8,491	394	7,827
ค้างชำระมากกว่า 6 เดือน ถึง 12 เดือน	8,133	4,702	7,513	4,493
ค้างชำระมากกว่า 12 เดือนขึ้นไป	17,574	11,080	15,490	9,005
<b>รวม</b>	971,129	662,536	858,837	534,622
<b>หัก ค่าเผื่อหนี้สงสัยจะสูญ</b>	(14,040)	(14,770)	(11,969)	(12,560)
<b>ลูกหนี้การค้าบริษัทอื่น - สุทธิ</b>	957,089	647,766	846,868	522,062
<b>ลูกหนี้การค้า - สุทธิ</b>	<b>1,252,001</b>	<b>987,990</b>	<b>1,107,710</b>	<b>808,719</b>

7. เงินให้กู้ยืมระยะสั้นแก่บริษัทย่อย



หน่วย: พันบาท

รายการ	งบการเงินเฉพาะกิจการ		อัตราดอกเบี้ยต่อปี (%)	
	30 กันยายน 2558	31 ธันวาคม 2557	30 กันยายน 2558	31 ธันวาคม 2557
บริษัท ไวลด์ไลฟ์ส์ (ประเทศไทย) จำกัด				
ยอดคงเหลือยกมาต้นงวด	-	2,000		
รับชำระคืนระหว่างงวด	-	(2,000)		
ยอดคงเหลือยกไปปลายงวด	-	-	-	3.50

เงินให้กู้ยืมระยะสั้นแก่บริษัทย่อย เป็นการให้กู้ยืมโดยไม่มีหลักประกัน

8. เงินลงทุนในหลักทรัพย์เพื่อขาย

เงินลงทุนในหลักทรัพย์เพื่อขายเป็นหลักทรัพย์จดทะเบียนในตลาดหลักทรัพย์

หน่วย : พันบาท

งบการเงินรวม และงบการเงินเฉพาะกิจการ	สัดส่วนการถือหุ้น %		มูลค่าเงินลงทุน		เงินปันผลสำหรับงวดเก้าเดือน	
	30 กันยายน	31 ธันวาคม	30 กันยายน	31 ธันวาคม	30 กันยายน	30 กันยายน
	2558	2557	2558	2557	2558	2557
<b>บริษัทที่เกี่ยวข้องกัน</b>						
1. บมจ. บุติคนิวซิตี	0.02	0.02	124	124	1	-
2. บมจ. ฟาร์อีสท์ ดีตีบี	0.01	0.01	40	40	3	5
3. บมจ. ไอ.ซี.ซี. อินเทอร์เน็ต เซ็นแนล	0.35	0.35	26,705	26,705	1,079	1,233
4. บมจ. เพอร์ซิเดนท เบเกอร์	1.00	1.00	13,500	13,500	5,760	4,950
5. บมจ. สหโคเจน (ชลบุรี)	14.90	14.90	235,104	235,104	25,606	27,951
6. บมจ. สหพัฒนาอินเตอร์โฮลดิ้ง	0.24	0.24	21,249	21,249	269	269
7. บมจ. ไทยวาโก้	0.08	-	5,038	-	-	-
<b>รวมราคาทุน</b>			<b>301,760</b>	<b>296,722</b>	<b>32,718</b>	<b>34,408</b>
<b>บวก ผลกำไรจากการวัดมูลค่าเงินลงทุนในหลักทรัพย์เพื่อขาย</b>			<b>754,416</b>	<b>854,894</b>		
<b>เงินลงทุนในหลักทรัพย์เพื่อขาย - บริษัทที่เกี่ยวข้องกัน - มูลค่ายุติธรรม</b>			<b>1,056,176</b>	<b>1,151,616</b>		
<b>บริษัทอื่น</b>						
1. บมจ. เนชั่น มัลติมีเดีย กรุ๊ป			21,796	17,173	425	277
2. ธนาคารกรุงเทพ จำกัด (มหาชน)			5,001	5,001	412	411
<b>รวมราคาทุน</b>			<b>26,797</b>	<b>22,174</b>	<b>837</b>	<b>688</b>
<b>บวก ผลกำไรจากการวัดมูลค่าเงินลงทุนในหลักทรัพย์เพื่อขาย</b>			<b>12,657</b>	<b>18,147</b>		
<b>เงินลงทุนในหลักทรัพย์เพื่อขาย - บริษัทอื่น - มูลค่ายุติธรรม</b>			<b>39,454</b>	<b>40,321</b>		
<b>เงินลงทุนในหลักทรัพย์เพื่อขาย - มูลค่ายุติธรรม</b>			<b>1,095,630</b>	<b>1,191,937</b>	<b>33,555</b>	<b>35,096</b>

**SJI** A. Plus

หน่วย : พันบาท

บริษัทที่เกี่ยวข้องกัน	S & J INTERNATIONAL ENTERPRISES PUBLIC COMPANY LIMITED บริษัท เอส แอนด์ เจ อินเตอร์เนชั่นแนล เอนเตอร์ไพรส์ จำกัด (มหาชน)	ลักษณะความสัมพันธ์	ทุนที่ออกและชำระแล้ว	
			30 กันยายน	31 ธันวาคม
			2558	2557
1. บมจ. บุติคนิวซิตี	เครื่องนุ่งห่ม	ผู้ถือหุ้น/กรรมการร่วมกัน	120,000	120,000
2. บมจ. ฟาร์อีสท์ ดีตีบี	นายหน้า คิวแทน และโฆษณา	ผู้ถือหุ้น/กรรมการร่วมกัน	75,000	75,000
3. บมจ. ไอ.ซี.ซี. อินเทอร์เน็ต เซ็นแนล	พาณิชย์	ผู้ถือหุ้น/กรรมการร่วมกัน	290,634	290,634
4. บมจ. เพอร์ซิเดนท เบเกอร์	อาหาร	ผู้ถือหุ้นร่วมกัน	450,000	450,000
5. บมจ. สหโคเจน (ชลบุรี)	ผลิต จำหน่ายกระแสไฟฟ้า	ผู้ถือหุ้น/กรรมการร่วมกัน	955,000	955,000
6. บมจ. สหพัฒนาอินเตอร์โฮลดิ้ง	การลงทุน	ผู้ถือหุ้นร่วมกัน	494,034	494,034
7. บมจ. ไทยวาโก้	เสื้อผ้าสำเร็จรูป ชุดชั้นในสตรี	ผู้ถือหุ้นร่วมกัน	120,000	-

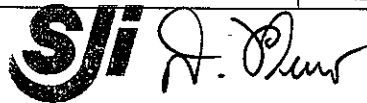
ในเดือนสิงหาคม 2558 บริษัทได้ซื้อเงินลงทุนในบริษัท ไทยวาโก้ จำกัด(มหาชน) จำนวน 100,000 หุ้น เป็นจำนวนเงิน 5,037,947 บาท

ในเดือนมิถุนายน 2556 บริษัทได้ใช้สิทธิซื้อหุ้นเพิ่มทุนตามสัดส่วนเดิมในบริษัท เนชั่น มัลติมีเดีย กรุ๊ป จำกัด(มหาชน) จำนวน 6,604,900 หุ้น เป็นจำนวนเงิน 6,604,900 บาท โดยบริษัทได้รับใบสำคัญแสดงสิทธิซื้อหุ้นสามัญ 1 หุ้นต่อ 1 ใบสำคัญแสดงสิทธิ เป็นจำนวน 6,604,900 สิทธิ ราคาใช้สิทธิหุ้นละ 1 บาท บริษัทได้ใช้สิทธิในเดือนธันวาคม 2556 จำนวน 660,490 หุ้น จำนวนเงิน 660,490 บาท ในเดือนธันวาคม 2557 จำนวน 1,320,980 หุ้น จำนวนเงิน 1,320,980 บาท และในเดือนมิถุนายน 2558 จำนวน 4,623,430 หุ้น จำนวนเงิน 4,623,430 บาท รวมใช้สิทธิใบสำคัญแสดงสิทธิซื้อหุ้นสามัญจำนวน 6,604,900 หุ้น รวมเป็นจำนวนเงินทั้งสิ้น 6,604,900 บาท

9. เงินลงทุนในบริษัทร่วม

หน่วย : พันบาท

บริษัทร่วม	สัดส่วนการถือหุ้น %		งบการเงินรวม (ตามวิธีส่วนได้เสีย)		งบการเงินเฉพาะกิจการ (ตามวิธีราคาทุน)	
	30 กันยายน	31 ธันวาคม	30 กันยายน	31 ธันวาคม	30 กันยายน	31 ธันวาคม
	2558	2557	2558	2557	2558	2557
บริษัท ยามาฮ่า (ประเทศไทย) จำกัด	30	30	113,747	103,367	6,000	6,000
บริษัท ออปอเรชั่นอล เอ็นเนอร์ยี กรุ๊ป จำกัด	30	30	111,619	118,375	13,151	13,151
รวม			225,366	221,742	19,151	19,151
บริษัท โอสด อินเตอร์ แลบบอราทอรีส์ จำกัด	33.19	33.19	195,100	193,796	201,994	201,994
หัก ค่าเผื่อผลขาดทุนจากการลดทุน			-	-	(2,850)	(2,850)
ค่าเผื่อการลดมูลค่าของเงินลงทุนในบริษัทร่วม			-	-	(19,950)	(19,950)
เงินลงทุนในบริษัท โอสด อินเตอร์ แลบบอราทอรีส์ จำกัด - สุทธิ			195,100	193,796	179,194	179,194
เงินลงทุนในบริษัทร่วม - สุทธิ			420,466	415,538	198,345	198,345



หน่วย : พันบาท

บริษัทร่วม	S & J INTERNATIONAL ENTERPRISES PUBLIC COMPANY LIMITED ประเภทกิจการ	ทุนที่ออกและชำระแล้ว		เงินปันผล สำหรับงวดเก้าเดือน	
		30 กันยายน	31 ธันวาคม	30 กันยายน	30 กันยายน
		2558	2557	2558	2557
บริษัท ยามาฮ่า (ประเทศไทย) จำกัด	ผลิตภัณฑ์เส้นผม	20,000	20,000	9,900	9,900
บริษัท ออปอเรชั่นอล เอ็นเนอร์ยี กรุ๊ป จำกัด	บริการเกี่ยวกับการเดินเครื่องโรงไฟฟ้า	30,000	30,000	27,000	21,600
บริษัท โอสด อินเตอร์ แลบบอราทอรีส์ จำกัด	ผลิทยา	600,000	600,000	-	-
รวม				36,900	31,500

งบการเงินของบริษัทร่วมที่นำมาใช้ในการบันทึกบัญชีเงินลงทุนตามวิธีส่วนได้เสียในงบการเงินระหว่างกาลรวม ณ วันที่ 30 กันยายน 2558 รวมถึงส่วนได้เสียที่บันทึกในงบกำไรขาดทุนรวมสำหรับงวดเก้าเดือนสิ้นสุดวันที่ 30 กันยายน 2558 และ 2557 ถือตามข้อมูลของผู้บริหาร ซึ่งยังไม่ได้ผ่านการสอบทานโดยผู้สอบบัญชี

ส่วนแบ่งกำไร(ขาดทุน)จากเงินลงทุนตามวิธีส่วนได้เสียที่บันทึกในงบกำไรขาดทุนรวมสำหรับงวดเก้าเดือนสิ้นสุดวันที่ 30 กันยายน 2558 และ 2557 ดังนี้

หน่วย : พันบาท

ส่วนแบ่งกำไร(ขาดทุน)จากเงินลงทุนตามวิธีส่วนได้เสีย สำหรับงวดเก้าเดือนสิ้นสุดวันที่ 30 กันยายน	งบการเงินรวม	
	2558	2557
บริษัท ยามาฮ่า (ประเทศไทย) จำกัด	20,280	(1,936)
บริษัท ออปอเรชั่นอล เอ็นเนอร์จี กรุ๊ป จำกัด	20,244	19,896
บริษัท โอสด อินเตอร์ แลบบอราทอรีส์ จำกัด	1,304	5,721
รวม	41,828	23,681

ข้อมูลทางการเงินของบริษัทร่วม

ข้อมูลทางการเงินตามที่แสดงอยู่ในงบการเงินของบริษัทร่วม โดยสรุป มีดังนี้


หน่วย : ล้านบาท

บริษัท	สินทรัพย์รวม		หนี้สินรวม		รายได้รวมสำหรับ งวดเก้าเดือน		กำไร(ขาดทุน)สำหรับ งวดเก้าเดือน	
	30 ก.ย. 2558	31 ธ.ค. 2557	30 ก.ย. 2558	31 ธ.ค. 2557	30 ก.ย. 2558	30 ก.ย. 2557	30 ก.ย. 2558	30 ก.ย. 2557
	บริษัท ยามาฮ่า (ประเทศไทย) จำกัด	664	613	307	269	907	854	67.60
บริษัท ออปอเรชั่นอล เอ็นเนอร์จี กรุ๊ป จำกัด	524	490	150	94	402	360	67.48	66.32
บริษัท โอสด อินเตอร์ แลบบอราทอรีส์ จำกัด	612	592	98	82	338	365	3.93	17.24

10. เงินลงทุนในบริษัทย่อย

หน่วย : พันบาท

บริษัทย่อย	สัดส่วนการถือหุ้น %		งบการเงินเฉพาะกิจการ(ตามวิธีราคาทุน)	
	30 กันยายน 2558	31 ธันวาคม 2557	30 กันยายน 2558	31 ธันวาคม 2557
บริษัท อี เอฟ จำกัด	99.99	99.99	4,006	4,006
บริษัท ท็อปเทรนด์ แมนูแฟคเจอร์ริง จำกัด	50.00	50.00	124,825	124,825
บริษัท ไวลด์ไลฟ์ (ประเทศไทย) จำกัด	99.99	99.99	1,000	1,000
บริษัท โฟร์ดับเบิลยูดี วิชั่น จำกัด	99.99	-	2,500	-
S&J International (UK) Limited	100.00	100.00	5,073	5,073
			(GBP100,000)	(GBP100,000)
รวมเงินลงทุนในบริษัทย่อย			137,404	134,904



บริษัทย่อย	ประเภทกิจการ	ทุนที่ออกและชำระแล้ว		เงินปันผลสำหรับงวดเก้าเดือน	
		30 กันยายน	31 ธันวาคม	30 กันยายน	30 กันยายน
		2558	2557	2558	2557
<b>บริษัทย่อยที่บริษัทถือหุ้นโดยตรง</b>					
บริษัท อี เอฟ จำกัด	อุปโภคบริโภค	4,000	4,000	500	-
บริษัท ท้อปเทรนด์ แมนูแฟคเจอร์ริง จำกัด	บรรจุภัณฑ์	120,000	120,000	4,200	3,600
บริษัท ไวลด์ไลฟ์ส (ประเทศไทย) จำกัด	อุปโภคบริโภค	1,000	1,000	500	-
บริษัท โฟร์ดับเบิ้ลยูดี วิชั่น จำกัด	นำเข้า ส่งออก ซ้อมมาขายไป	2,500	-	-	-
S&J International (UK) Limited	ผลิตภัณฑ์ประเภทสารเคมี บรรจุ ภัณฑ์และผลิตภัณฑ์เครื่องสำอาง จัดจำหน่ายผลิตภัณฑ์ เครื่องสำอางและชุดของขวัญ รวมถึงให้บริการทางการตลาด	5,073	5,073	1,702	1,151
<b>บริษัทย่อยที่ถือหุ้นโดย</b>					
<b>S&amp;J International (UK) Limited</b>					
Guangzhou S&J Cosmetics Company Limited	จัดจำหน่ายวัตถุดิบและบรรจุภัณฑ์	4,712	4,712	-	-
S&J International (HK) Limited	จัดจำหน่ายวัตถุดิบและบรรจุภัณฑ์	5,372	5,372	-	-
<b>รวม</b>				<b>6,902</b>	<b>4,751</b>

**รายการที่เกิดขึ้นกับบริษัทย่อย**

**บริษัทย่อยที่บริษัทถือหุ้นโดยตรง**

**บริษัท โฟร์ดับเบิ้ลยูดี วิชั่น จำกัด**

ในเดือนเมษายน 2558 บริษัทได้ลงทุนในบริษัท โฟร์ดับเบิ้ลยูดี วิชั่น จำกัด เป็นหุ้นสามัญ จำนวน 999,997 หุ้นๆ ละ 2.50 บาท เป็นจำนวนเงิน 2,499,993 บาท (มูลค่าหุ้นละ 10 บาท เรียกชำระแล้วหุ้นละ 2.50 บาท) คิดเป็นสัดส่วนการลงทุนร้อยละ 99.99 โดยมีวัตถุประสงค์เพื่อประกอบกิจการนำเข้า ส่งออก ซ้อมมาขายไป ผลิตภัณฑ์ประเภทสารเคมี บรรจุภัณฑ์ และผลิตภัณฑ์เครื่องสำอาง

**S&J International (UK) Limited**

งบการเงินของ S&J International (UK) Limited ซึ่งเป็นบริษัทย่อยในต่างประเทศสอบทานและตรวจสอบโดยผู้สอบบัญชีอื่น และนำมาจัดทำงบการเงินระหว่างกาลรวม ณ วันที่ 30 กันยายน 2558 และงบการเงินรวม ณ วันที่ 31 ธันวาคม 2557 มีสินทรัพย์เป็นจำนวนเงิน 96.59 ล้านบาท และ 78.84 ล้านบาท ตามลำดับ มียอดรวมรายได้สำหรับงวดสามเดือนและเก้าเดือนสิ้นสุดวันที่ 30 กันยายน 2558 เป็นจำนวนเงิน 57.62 ล้านบาท และ 146.94 ล้านบาท ตามลำดับ และมีกำไรสุทธิ เป็นจำนวนเงิน 4.24 ล้านบาท และ 8.76 ล้านบาท ตามลำดับ และมียอดรวมรายได้สำหรับงวดสามเดือนและเก้าเดือนสิ้นสุดวันที่ 30 กันยายน 2557 เป็นจำนวนเงิน 57.89 ล้านบาท และ 201.69 ล้านบาท ตามลำดับ และมีกำไรสุทธิ เป็นจำนวนเงิน 2.59 ล้านบาท และ 15.56 ล้านบาท ตามลำดับ




**บริษัทย่อยที่ถือหุ้นโดย S&J International (UK) Limited**

**Guangzhou S&J Cosmetics Company Limited**

งบการเงินของ Guangzhou S&J Cosmetics Company Limited ซึ่งเป็นบริษัทย่อยในต่างประเทศสอบทาน และตรวจสอบโดยผู้สอบบัญชีอื่นและนำมาจัดทำงบการเงินระหว่างกาลรวม ณ วันที่ 30 กันยายน 2558 และงบการเงินรวม ณ วันที่ 31 ธันวาคม 2557 มีสินทรัพย์เป็นจำนวนเงิน 2.91 ล้านบาท และ 3.75 ล้านบาท ตามลำดับ มียอดรวมรายได้สำหรับงวดสามเดือนและเก้าเดือนสิ้นสุดวันที่ 30 กันยายน 2558 เป็นจำนวนเงิน 1.52 ล้านบาท และ 6.81 ล้านบาท ตามลำดับ และมีกำไร(ขาดทุน)สุทธิ เป็นจำนวนเงิน (0.25) ล้านบาท และ 1.72 ล้านบาท ตามลำดับ และมียอดรวมรายได้สำหรับงวดสามเดือนและเก้าเดือนสิ้นสุดวันที่ 30 กันยายน 2557 เป็นจำนวนเงิน 1.21 ล้านบาท และ 3.87 ล้านบาท ตามลำดับ และขาดทุนสุทธิ เป็นจำนวนเงิน 0.50 ล้านบาท และ 0.76 ล้านบาท ตามลำดับ

**S&J International (HK) Limited**

งบการเงินของ S&J International (HK) Limited ซึ่งเป็นบริษัทย่อยในต่างประเทศสอบทานและตรวจสอบ โดยผู้สอบบัญชีอื่น และนำมาจัดทำงบการเงินระหว่างกาลรวม ณ วันที่ 30 กันยายน 2558 และงบการเงินรวม ณ วันที่ 31 ธันวาคม 2557 มีสินทรัพย์เป็นจำนวนเงิน 23.96 ล้านบาท และ 7.36 ล้านบาท ตามลำดับ มียอดรวมรายได้ สำหรับงวดสามเดือนและเก้าเดือนสิ้นสุดวันที่ 30 กันยายน 2558 เป็นจำนวนเงิน 31.77 ล้านบาท และ 55.60 ล้านบาท ตามลำดับ และมีกำไรสุทธิ เป็นจำนวนเงิน 1.34 ล้านบาท และ 0.38 ล้านบาท ตามลำดับ และมียอดรวม รายได้สำหรับงวดสามเดือนและเก้าเดือนสิ้นสุดวันที่ 30 กันยายน 2557 เป็นจำนวนเงิน 6.15 ล้านบาท และ 19.22 ล้านบาท ตามลำดับ และมีขาดทุนสุทธิ เป็นจำนวนเงิน 0.19 ล้านบาท และ 0.66 ล้านบาท ตามลำดับ



S & J INTERNATIONAL  
ENTERPRISES PUBLIC  
COMPANY LIMITED


11. เงินลงทุนในบริษัทที่เกี่ยวข้องกัน

หน่วย : พันบาท

งบการเงินรวมและงบการเงินเฉพาะกิจการ	สัดส่วนการถือหุ้น %		มูลค่าเงินลงทุน		เงินปันผลสำหรับงวดเก้าเดือน	
	30 กันยายน	31 ธันวาคม	30 กันยายน	31 ธันวาคม	30 กันยายน	30 กันยายน
	2558	2557	2558	2557	2558	2557
1. บริษัท เจนเนอร์รีลกลาส จำกัด	16	16	* 35,200	* 35,200	-	-
2. บริษัท ไทยลอคเค้ จำกัด	0.27	0.27	* 8,000	* 8,000	-	-
3. บริษัท เอช แอนด์ บี กบินทร์บุรี จำกัด	9	9	1,350	1,350	135	162
4. บริษัท ไทยคิวบิคเทคโนโลยี จำกัด	5	5	2,000	2,000	400	1,000
5. บริษัท เทรนไทม์เทสต์ จำกัด	14	14	175	175	-	-
6. บริษัท บี.เค.ซี. อินเตอร์เนชั่นแนล มาร์เก็ตติ้ง จำกัด	19	19	* 950	* 950	-	-
7. บริษัท ร่วมประโยชน์ จำกัด	5.71	5.71	20,599	20,599	2,000	1,000
8. บริษัท สหกรีน เอ็นเนอร์ยี่ จำกัด	9	9	* 3,600	* 3,600	-	-
รวมราคาทุน			71,874	71,874	2,535	2,162
หัก ค่าเพื่อผลขาดทุนจากการลดทุน บริษัท เจนเนอร์รีลกลาส จำกัด			(12,000)	(12,000)		
* ค่าเผื่อการลดมูลค่าของเงินลงทุนในบริษัทที่เกี่ยวข้องกัน			(21,322)	(15,003)		
รวมเงินลงทุนในบริษัทที่เกี่ยวข้องกัน - สุทธิ			38,552	44,871		

หน่วย : พันบาท

	ประเภทกิจการ	ลักษณะความสัมพันธ์	ทุนที่ออกและชำระแล้ว	
			30 กันยายน	31 ธันวาคม
			2558	2557
1. บริษัท เจนเนอร์รีลกลาส จำกัด	บรรจุกิจภัณฑ์แก้ว	ผู้ถือหุ้น/กรรมการร่วมกัน	145,000	145,000
2. บริษัท ไทยลอคเค้ จำกัด	หมากฝรั่ง	ผู้ถือหุ้น/กรรมการร่วมกัน	3,013,000	3,013,000
3. บริษัท เอช แอนด์ บี กบินทร์บุรี จำกัด	ของเล่นของใช้ทำด้วยผ้า	ผู้ถือหุ้น/กรรมการร่วมกัน	15,000	15,000
4. บริษัท ไทยคิวบิคเทคโนโลยี จำกัด	ซูบและเคสือบ	ผู้ถือหุ้น/กรรมการร่วมกัน	40,000	40,000
5. บริษัท เทรนไทม์เทสต์ จำกัด	อปรรมสัมมนา	ผู้ถือหุ้น/กรรมการร่วมกัน	1,250	1,250
6. บริษัท บี.เค.ซี. อินเตอร์เนชั่นแนล มาร์เก็ตติ้ง จำกัด	อุปโภคบริโภค	ผู้ถือหุ้น/กรรมการร่วมกัน	5,000	5,000
7. บริษัท ร่วมประโยชน์ จำกัด	อสังหาริมทรัพย์	ผู้ถือหุ้น/กรรมการร่วมกัน	350,000	350,000
8. บริษัท สหกรีน เอ็นเนอร์ยี่ จำกัด	ผลิตเชื้อเพลิงชีวมวลอัดเม็ด	ผู้ถือหุ้น/กรรมการร่วมกัน	40,000	40,000



S & J INTERNATIONAL  
ENTERPRISES PUBLIC  
COMPANY LIMITED

12. เงินลงทุนระยะยาวอื่น

หน่วย : พันบาท

	สัดส่วนการถือหุ้น %		มูลค่าเงินลงทุน		เงินปันผลสำหรับงวดเก้าเดือน	
	30 กันยายน	31 ธันวาคม	30 กันยายน	31 ธันวาคม	30 กันยายน	30 กันยายน
	2558	2557	2558	2557	2558	2557
1. บริษัท ทรัพย์สินสหพัฒน์ จำกัด	2.50	2.50	500	* 500	150	200
2. บริษัท อีสเทิร์นริบบอร์ จำกัด	1.50	1.50	* 450	* 450	-	-
3. บริษัท แอดเวนเทจ ฟุตแวร์ จำกัด	0.38	0.38	* 1,387	* 1,387	-	-
4. บริษัท เทรชเชอร์ฮิลล์ จำกัด	2.00	2.00	* 4,000	* 4,000	-	-
5. บริษัท ชานรา จำกัด	0.83	0.83	750	750	-	-
6. บริษัท ไทยคามาซ่า จำกัด	8.00	8.00	* 9,080	9,080	-	-
7. บริษัท ผลิตภัณฑ์สมุนไพรไทย จำกัด	1.50	1.50	1,200	1,200	120	360
8. บริษัท ทิพย์วารินวัฒนา จำกัด	7.50	7.50	1,233	1,233	135	123
9. บริษัท สหชวา จำกัด	3.48	3.48	* 5,050	* 5,050	-	-
10. บริษัท ทีเวย์ จำกัด	12.00	12.00	*19,207	*19,207	-	-
11. บริษัท เค.คอมเมอร์เชียลแอนด์คอนสตรัคชั่น จำกัด	2.20	2.20	3,278	3,278	110	110
12. บริษัท อี.พี.เอฟ. จำกัด	18.00	18.00	702	702	810	1,530
13. บริษัท แพนแดนซ์ จำกัด	1.00	1.00	* 3,000	* 3,000	-	-
14. บริษัท ไทยยูนิลีฟ จำกัด	6.94	6.94	5,000	5,000	1,000	1,000
15. บริษัท ศรีราชา เอวิเอชั่น จำกัด	3.64	3.64	2,000	* 2,000	-	100
16. บริษัท วาเซดะ เอ็ดดูเคชั่น (ไทยแลนด์) จำกัด	7.14	7.14	3,200	4,000	-	-
รวมราคาทุน			60,037	60,837	2,325	3,423
หัก * ค่าเพื่อผลขาดทุนจากการลดทุนบริษัท แอดเวนเทจ ฟุตแวร์ จำกัด			(1,040)	-		
* ค่าเพื่อการลดมูลค่าของเงินลงทุนในบริษัทอื่น			(16,876)	(13,889)		
รวมเงินลงทุนในบริษัทอื่น - สุทธิ (งบการเงินเฉพาะกิจการ)			42,121	46,948		
บริษัทย่อยลงทุนใน						
- บริษัท เทรชเชอร์ฮิลล์ จำกัด	1.00	1.00	* 2,000	* 2,000		
- บริษัท ทีเวย์ จำกัด	4.00	4.00	* 6,400	* 6,400		
รวมราคาทุน			8,400	8,400		
หัก * ค่าเพื่อการลดมูลค่าของเงินลงทุนในบริษัทอื่น			(3,748)	(3,165)		
รวมเงินลงทุนในบริษัทอื่นของบริษัทย่อย - สุทธิ			4,652	5,235		
รวมเงินลงทุนในบริษัทอื่น - สุทธิ (งบการเงินรวม)			46,773	52,183		

ในเดือนกุมภาพันธ์ 2558 บริษัท แอดเวนเทจ ฟุตแวร์ จำกัด ได้ลดทุนจดทะเบียนโดยการลดมูลค่าหุ้นลง  
 หุ้นละ 75 บาท (เดิมมูลค่าหุ้นละ 100 บาท เป็น 25 บาท) โดยการนำส่วนทุนที่ลดลงไปหักกับผลขาดทุนสะสม  
 บริษัทได้ตั้งค่าเพื่อผลขาดทุนจากการลดทุนตามสัดส่วนการถือหุ้นของบริษัทเป็นจำนวนเงิน 1.04 ล้านบาท





ในเดือนมิถุนายน 2558 บริษัท วาเซคะ เอ็ดดูเคชั่น (ไทยแลนด์) จำกัด ได้ลดทุนจดทะเบียนจากเดิมจำนวน 560,000 หุ้น มูลค่าหุ้นละ 100 บาท คงเหลือจำนวน 448,000 หุ้น มูลค่าหุ้นละ 100 บาท บริษัทได้บันทึกลดเงินลงทุนตามสัดส่วนการลงทุนของบริษัทที่ได้รับคืนเป็นจำนวน 800,000 บาท

### 13. เงินปันผลจ่ายและค่าตอบแทนกรรมการ

เมื่อวันที่ 28 เมษายน 2558 ที่ประชุมสามัญผู้ถือหุ้นประจำปี 2558 ได้มีมติอนุมัติให้จ่ายเงินปันผลสำหรับผลการดำเนินงานประจำปี 2557 จำนวน 149,930,828 หุ้น ในอัตราหุ้นละ 0.85 บาท เป็นจำนวนเงิน 127.44 ล้านบาท บริษัทได้จ่ายเงินปันผลแล้วในวันที่ 26 พฤษภาคม 2558 และมีมติอนุมัติให้บริษัทสามารถจ่ายค่าตอบแทนกรรมการในวงเงินปีละไม่เกิน 15 ล้านบาท

เมื่อวันที่ 22 เมษายน 2557 ที่ประชุมสามัญผู้ถือหุ้นประจำปี 2557 ได้มีมติอนุมัติให้จ่ายเงินปันผลสำหรับผลการดำเนินงานประจำปี 2556 จำนวน 149,930,828 หุ้น ในอัตราหุ้นละ 0.80 บาท เป็นจำนวนเงิน 119.94 ล้านบาท บริษัทได้จ่ายเงินปันผลแล้วในวันที่ 21 พฤษภาคม 2557 และมีมติอนุมัติให้บริษัทสามารถจ่ายค่าตอบแทนกรรมการในวงเงินปีละไม่เกิน 15 ล้านบาท

### 14. การจำแนกค่าใช้จ่ายตามลักษณะของค่าใช้จ่าย

หน่วย : พันบาท

สำหรับงวดเก้าเดือน สิ้นสุดวันที่	งบการเงินรวม		งบการเงินเฉพาะกิจการ	
	2558	2557	2558	2557
การเปลี่ยนแปลงในสินค้าสำเร็จรูปและงานระหว่างทำเพิ่มขึ้น	(49,860)	(32,159)	(61,140)	(15,079)
วัตถุดิบและวัสดุสิ้นเปลืองใช้ไป	2,101,997	2,269,319	2,177,647	2,307,857
ซื้อสินค้า	188,104	197,022	-	-
ค่าตอบแทนกรรมการและผู้บริหาร	45,556	40,668	40,014	37,566
ค่าใช้จ่ายพนักงาน	743,848	724,824	527,588	502,029
ค่าเสื่อมราคา	225,403	229,197	155,611	152,191
ค่าตัดจำหน่าย	5,590	6,918	3,718	3,267
ค่าใช้จ่ายอื่น	481,919	545,339	360,195	419,607
รวม	3,742,557	3,981,128	3,203,633	3,407,438

### 15. ภาษีเงินได้

ภาษีเงินได้นิติบุคคลทางภาษีของบริษัทและบริษัทย่อย สำหรับงวดสามเดือน และเก้าเดือนสิ้นสุดวันที่ 30 กันยายน 2558 และ 2557 คำนวณจากกำไรทางบัญชี ปรับปรุงด้วยรายได้และรายจ่ายอื่นบางรายการที่ได้รับการยกเว้นภาษีเงินได้ เช่น เงินปันผลรับ หรือเป็นรายจ่ายที่ต้องห้ามในการคำนวณภาษีเงินได้ เช่น หนี้สงสัยจะสูญ

ภาษีเงินได้นิติบุคคลของบริษัท จำนวนในอัตราร้อยละ 20

ภาษีเงินได้นิติบุคคลของบริษัทย่อยที่จัดตั้งขึ้นตามกฎหมายไทย จำนวนในอัตราร้อยละ 15 และ 20

ภาษีเงินได้นิติบุคคลของบริษัทย่อยที่จัดตั้งขึ้นตามกฎหมายต่างประเทศ จำนวนในอัตราร้อยละ 16.50, 20

ค่าใช้จ่ายภาษีเงินได้ที่รับรู้ในงบกำไรขาดทุน ประกอบด้วย

หน่วย: พันบาท

รายการ สำหรับงวดสิ้นสุดวันที่ 30 กันยายน	งบการเงินรวม		งบการเงินเฉพาะกิจการ	
	2558	2557	2558	2557
<b>สำหรับงวด 3 เดือน</b>				
ภาษีเงิน ได้นิติบุคคลสำหรับงวด	24,731	20,710	24,680	18,483
ภาษีเงิน ใ้รอกการตัดบัญชีจากผลแตกต่างชั่วคราว และการกลับรายการผลแตกต่างชั่วคราว	(3,160)	2,860	347	2,681
<b>ค่าใช้จ่ายภาษีเงินได้</b>	<b>21,571</b>	<b>23,570</b>	<b>25,027</b>	<b>21,164</b>
<b>สำหรับงวด 9 เดือน</b>				
ภาษีเงิน ได้นิติบุคคลสำหรับงวด	32,636	30,102	32,567	27,259
ภาษีเงิน ใ้รอกการตัดบัญชีจากผลแตกต่างชั่วคราว และการกลับรายการผลแตกต่างชั่วคราว	(7,304)	1,035	(4,645)	(4,780)
<b>ค่าใช้จ่ายภาษีเงินได้</b>	<b>25,332</b>	<b>31,137</b>	<b>27,922</b>	<b>22,479</b>

ณ วันที่ 30 กันยายน 2558 และ 31 ธันวาคม 2557 สิ้นทรัพย์/หนี้สินภาษีเงิน ใ้รอกการตัดบัญชีประกอบด้วยผลแตกต่างชั่วคราว ดังต่อไปนี้

หน่วย: พันบาท

รายการ	งบการเงินรวม		งบการเงินเฉพาะกิจการ	
	30 ก.ย. 2558	31 ธ.ค. 2557	30 ก.ย. 2558	31 ธ.ค. 2557
<b>ผลสะสมของผลแตกต่างชั่วคราวที่รับรู้ในงบกำไรขาดทุน</b>				
อัตราภาษี 15%				
ค่าเผื่อการปรับมูลค่าเงินลงทุนในกองทุนเปิด	(12)	-	-	-
ค่าเผื่อการลดมูลค่าสินค้า	10	-	-	-
ขาดทุนทางภาษีที่ยังไม่ได้ใช้	914	-	-	-
	912	-	-	-
อัตราภาษี 20%				
ค่าเผื่อนี้สงสัยจะสูญถูกหักการค้า	4,204	4,391	4,029	4,029
ค่าเผื่อนี้สงสัยจะสูญสินทรัพย์หมุนเวียนอื่น	247	247	-	-
ค่าเผื่อการลดมูลค่าสินค้า	7,675	10,491	3,663	6,691
(ถ้า)ขาดทุนที่ยังไม่เกิดขึ้นจากการทำสัญญาซื้อขายเงินตราต่างประเทศ	2,783	(6,555)	2,783	(6,555)
สำรองผลประโยชน์ระยะยาวของพนักงาน	133,807	131,807	114,206	106,803
ค่าเผื่อผลขาดทุนจากการลดทุนและลดมูลค่าของเงินลงทุน	54,986	44,057	74,038	63,692
ค่าเผื่อการด้อยค่าของสินทรัพย์ระหว่างก่อสร้าง	2,200	2,200	2,200	2,200
ขาดทุนทางภาษีที่ยังไม่ได้ใช้	15,194	-	-	-
	221,096	186,638	200,919	176,860
<b>รวม</b>	<b>222,008</b>	<b>186,638</b>	<b>200,919</b>	<b>176,860</b>
<b>ผลแตกต่างชั่วคราวที่รับรู้ในงบกำไรขาดทุนเบ็ดเสร็จ</b>				
- รับรู้ในองค์ประกอบอื่นของส่วนของผู้ถือหุ้น				
ผลกำไรจากการวัดมูลค่าเงินลงทุนในหลักทรัพย์เพื่อขาย	(767,073)	(873,041)	(767,073)	(873,041)
- รับรู้ในกำไรสะสม				
สำรองผลประโยชน์ระยะยาวของพนักงาน	-	(1,376)	-	836
<b>รวม</b>	<b>(545,065)</b>	<b>(687,779)</b>	<b>(566,154)</b>	<b>(695,345)</b>
<b>หนี้สินภาษีเงิน ใ้รอกการตัดบัญชี</b>	<b>(109,059)</b>	<b>(137,556)</b>	<b>(113,231)</b>	<b>(139,069)</b>

S & J INTERNATIONAL  
ENTERPRISES PUBLIC  
COMPANY LIMITED

16. รายการที่เป็นเงินตราต่างประเทศ

16.1 บริษัทและบริษัทย่อยมียอดคงเหลือของสินทรัพย์และหนี้สินที่เป็นเงินตราต่างประเทศ ดังต่อไปนี้

หน่วย : พัน

งบการเงินรวม	ณ วันที่ 30 กันยายน 2558		ณ วันที่ 31 ธันวาคม 2557	
	สกุลเงิน ต่างประเทศ	แปลงค่า เป็นเงินบาท	สกุลเงิน ต่างประเทศ	แปลงค่า เป็นเงินบาท
<b>สินทรัพย์</b>				
ดอลลาร์สหรัฐอเมริกา	10,867.99	393,473	4,334.87	142,239
เยน	98,897.99	29,704	111,240.78	30,165
ยูโร	0.65	26	0.26	10
ปอนด์สเตอร์ลิง	156.79	8,576	56.13	2,851
รวมสินทรัพย์		431,779		175,265
<b>หนี้สิน</b>				
ดอลลาร์สหรัฐอเมริกา	1,087.62	39,733	1,001.11	33,150
เยน	13,011.53	3,985	16,999.60	4,701
ปอนด์สเตอร์ลิง	355.49	19,750	67.27	3,465
ยูโร	638.01	26,326	114.09	4,604
ดอลลาร์ออสเตรเลีย	4.60	119	4.60	124
ฟรังก์สวิสเซอร์แลนด์	-	-	8.23	276
โครนาสวีเดน	-	-	31.82	135
รวมหนี้สิน		89,913		46,455

หน่วย : พัน

งบการเงินเฉพาะกิจการ	ณ วันที่ 30 กันยายน 2558		ณ วันที่ 31 ธันวาคม 2557	
	สกุลเงิน ต่างประเทศ	แปลงค่า เป็นเงินบาท	สกุลเงิน ต่างประเทศ	แปลงค่า เป็นเงินบาท
<b>สินทรัพย์</b>				
ดอลลาร์สหรัฐอเมริกา	10,752.60	389,296	4,189.70	137,476
เยน	98,897.99	29,704	111,240.78	30,165
ยูโร	0.26	10	0.26	10
ปอนด์สเตอร์ลิง	156.79	8,576	56.13	2,851
รวมสินทรัพย์		427,586		170,502
<b>หนี้สิน</b>				
ดอลลาร์สหรัฐอเมริกา	1,045.43	38,191	905.85	29,996
เยน	13,011.53	3,985	16,999.60	4,701
ปอนด์สเตอร์ลิง	355.49	19,750	67.27	3,465
ยูโร	638.01	26,326	92.66	3,739
ดอลลาร์ออสเตรเลีย	4.60	119	4.60	124
โครนาสวีเดน	-	-	31.82	135
รวมหนี้สิน		88,371		42,160

**SJI**  
S & J INTERNATIONAL  
ENTERPRISES PUBLIC  
COMPANY LIMITED

16.2 บริษัทได้ทำสัญญาซื้อเงินตราต่างประเทศล่วงหน้ากับธนาคารพาณิชย์ในประเทศ เพื่อป้องกันความเสี่ยงของการเปลี่ยนแปลงในอัตราแลกเปลี่ยน ที่อาจมีผลกระทบต่อจำนวนเงินบาท ที่บริษัทจะต้องชำระให้กับเจ้าหนี้การค้าต่างประเทศ โดยสรุปดังนี้

สกุลเงิน	จำนวนเงิน (หน่วย : พัน)	มูลค่ายุติธรรม (หน่วย : พันบาท)	วันส่งมอบ
<u>ณ วันที่ 30 กันยายน 2558</u>			
ดอลลาร์สหรัฐอเมริกา	499.48	18,051	ตุลาคม 2558 - พฤศจิกายน 2558
ปอนด์สเตอร์ลิง	203.06	11,203	ตุลาคม 2558
<u>ณ วันที่ 31 ธันวาคม 2557</u>			
ยูโร	24.07	958	มกราคม 2558

16.3 บริษัทได้ทำสัญญาขายเงินตราต่างประเทศล่วงหน้ากับธนาคารพาณิชย์ในประเทศ เพื่อป้องกันความเสี่ยงของการเปลี่ยนแปลงในอัตราแลกเปลี่ยน ที่อาจมีผลกระทบต่อจำนวนเงินบาท ที่บริษัทจะได้รับชำระจากลูกหนี้การค้าต่างประเทศ โดยสรุปดังนี้

สกุลเงิน	จำนวนเงิน (หน่วย : พัน)	มูลค่ายุติธรรม (หน่วย : พันบาท)	วันส่งมอบ
<u>ณ วันที่ 30 กันยายน 2558</u>			
ดอลลาร์สหรัฐอเมริกา	2,511.85	91,463	พฤศจิกายน 2558 - มกราคม 2559
ปอนด์สเตอร์ลิง	95.79	5,289	พฤศจิกายน 2558 - ธันวาคม 2558
เยน	115,186.53	34,962	ตุลาคม 2558 - กุมภาพันธ์ 2559
<u>ณ วันที่ 31 ธันวาคม 2557</u>			
ดอลลาร์สหรัฐอเมริกา	60.82	2,009	มิถุนายน 2558
ปอนด์สเตอร์ลิง	49.50	2,543	เมษายน 2558
เยน	448,259.45	122,733	มีนาคม 2558 - มิถุนายน 2558

17. การเสนอข้อมูลทางการเงินจำแนกตามส่วนงาน

ข้อมูลทางการเงินจำแนกตามส่วนงานทางธุรกิจของบริษัทและบริษัทย่อย ในงบการเงินรวมสำหรับงวด  
เก้าเดือนสิ้นสุดวันที่ 30 กันยายน 2558 และ 2557 มีดังต่อไปนี้

หน่วย : พันบาท

ปี 2558	เครื่องสำอาง	บรรจุภัณฑ์	อื่นๆ	รายการระหว่างกัน		รวม
				เดบิต	เครดิต	
รายได้จากการขาย	3,276,677	690,879	229,594	382,705	-	3,814,445
ผลการดำเนินงานตามส่วนงาน	107,231	(17,875)	8,834	390,502	402,586	110,274
รายได้อื่น	149,052	9,501	1,713	53,222	-	107,044
กำไรส่วนที่เป็นของบริษัทใหญ่						200,413
ที่ดิน อาคาร และอุปกรณ์ - สุทธิ	1,316,700	351,990	691	-	-	1,669,381


หน่วย : พันบาท

ปี 2557	เครื่องสำอาง	บรรจุภัณฑ์	อื่นๆ	รายการระหว่างกัน		รวม
				เดบิต	เครดิต	
รายได้จากการขาย	3,446,105	802,116	248,863	445,411	-	4,051,673
ผลการดำเนินงานตามส่วนงาน	72,249	16,148	13,758	454,779	462,512	109,888
รายได้อื่น	146,292	9,253	2,220	44,812	-	112,953
กำไรส่วนที่เป็นของบริษัทใหญ่						169,027
ที่ดิน อาคาร และอุปกรณ์ - สุทธิ	1,421,363	410,536	1,059	-	-	1,832,958

ข้อมูลทางการเงินจำแนกตามส่วนงานทางภูมิศาสตร์ โดยแบ่งเป็นการขายในประเทศและต่างประเทศใน  
งบการเงินรวมสำหรับงวดเก้าเดือนสิ้นสุดวันที่ 30 กันยายน 2558 และ 2557 มีดังต่อไปนี้

หน่วย : พันบาท

รายการ	ในประเทศ		ต่างประเทศ		รวม	
	2558	2557	2558	2557	2558	2557
รายได้จากการขาย	2,040,888	2,306,825	1,773,557	1,744,848	3,814,445	4,051,673
ผลการดำเนินงานตามส่วนงาน	(454)	23,556	110,728	86,332	110,274	109,888





S & J INTERNATIONAL  
ENTERPRISES PUBLIC  
COMPANY LIMITED

18. รายการบัญชีกับบุคคลและกิจการที่เกี่ยวข้องกัน

บริษัทมีรายการทางธุรกิจกับบุคคลและกิจการที่เกี่ยวข้องกัน ซึ่งเกี่ยวข้องกันโดยการเป็นกรรมการบริษัท หรือโดยการถือหุ้นหรือการมีผู้ถือหุ้นหรือกรรมการบางส่วนร่วมกัน รายการดังกล่าวเป็นไปตามปกติธุรกิจ และเป็นเงื่อนไขการค้าโดยทั่วไป

บริษัท	ความสัมพันธ์
บริษัทร่วม	ดูหมายเหตุข้อ 9
บริษัทย่อย	ดูหมายเหตุข้อ 10
บริษัทที่เกี่ยวข้องกัน	ดูหมายเหตุข้อ 11
บริษัท เมทเตอร์เวย์ (ประเทศไทย) จำกัด	กรรมการร่วมกัน
บริษัท อินเทอร์เน็ตชั่นแนล แลบบอราทอรีส์ จำกัด	กรรมการร่วมกัน
บริษัท วิทยาลัยสิริ จำกัด	กรรมการร่วมกัน
บริษัท ไอ ซี ซี จำกัด (มหาชน)	กรรมการร่วมกัน
บริษัท ไอ.ซี.ซี. อินเทอร์เน็ตชั่นแนล จำกัด (มหาชน)	กรรมการร่วมกัน
บริษัท โอเรียนเต็ล ซาลอน บิสซิเนส จำกัด	กรรมการร่วมกัน
บริษัท เอช แอนด์ บี อินเทอร์เน็ตเทค จำกัด	กรรมการร่วมกัน
บริษัท ประชาอาภรณ์ จำกัด (มหาชน)	กรรมการร่วมกัน
บริษัท สหพัฒนพิบูล จำกัด (มหาชน)	ผู้ถือหุ้นร่วมกัน
บริษัท ไทยวาโก้ จำกัด (มหาชน)	ผู้ถือหุ้นร่วมกัน
บริษัท สหพัฒนาอินเทอร์เน็ตโซลดิ้ง จำกัด (มหาชน)	ผู้ถือหุ้นร่วมกัน
บริษัท เอราวัฒน์สิ่งทอ จำกัด	บริษัทที่เกี่ยวข้องกันเป็นผู้ถือหุ้นรายใหญ่
บุคคลที่เกี่ยวข้องกัน	กรรมการบริษัท/บริษัทย่อย

   
S & J INTERNATIONAL  
ENTERPRISES PUBLIC  
COMPANY LIMITED

รายการบัญชีกับบุคคลและกิจการที่เกี่ยวข้องกันที่สำคัญมีดังนี้

หน่วย : พันบาท

รายการในงบแสดงฐานะการเงิน	งบการเงินรวม		งบการเงินเฉพาะกิจการ	
	30 กันยายน 2558	31 ธันวาคม 2557	30 กันยายน 2558	31 ธันวาคม 2557
<b>ลูกหนี้การค้า</b>				
-บริษัทย่อย	-	-	2,591	1,706
-บริษัทร่วม	18,318	27,563	13,132	10,643
-บริษัทที่เกี่ยวข้องกัน	276,594	312,661	245,119	274,308
รวม	294,912	340,224	260,842	286,657
<b>ลูกหนี้อื่น</b>				
-บริษัทย่อย	-	-	2,670	3,891
-บริษัทร่วม	-	315	-	315
-บริษัทที่เกี่ยวข้องกัน	15	92	15	92
รวม	15	407	2,685	4,298
<b>เงินลงทุนในหลักทรัพย์เพื่อขาย</b>				
-บริษัทที่เกี่ยวข้องกัน	5,038	-	5,038	-
<b>ซื้อ/ขายที่ดินและอุปกรณ์</b>				
-บุคคลที่เกี่ยวข้องกัน	-	3,290	-	3,290
<b>สินทรัพย์ไม่หมุนเวียนอื่น</b>				
<b>เงินประกันค่าเช่า</b>				
-บริษัทที่เกี่ยวข้องกัน	4,482	5,486	4,482	4,482
<b>เจ้าหนี้การค้า</b>				
-บริษัทย่อย	-	-	96,937	53,665
-บริษัทร่วม	-	13,907	-	13,907
-บริษัทที่เกี่ยวข้องกัน	14,646	10,737	8,885	9,333
รวม	14,646	24,644	105,822	76,905
<b>เจ้าหนี้อื่น</b>				
-บริษัทย่อย	-	-	1,084	587
-บริษัทร่วม	59	293	59	293
-บริษัทที่เกี่ยวข้องกัน	4,832	10,432	4,832	4,624
รวม	4,891	10,725	5,975	5,504
<b>หนี้สินไม่หมุนเวียนอื่น</b>				
-บริษัทที่เกี่ยวข้องกัน	27	33	27	33



*S. J. International*

S & J INTERNATIONAL  
ENTERPRISES PUBLIC  
COMPANY LIMITED

รายการในงบกำไรขาดทุนสำหรับงวด เก้าเดือนสิ้นสุดวันที่ 30 กันยายน	งบการเงินรวม		งบการเงินเฉพาะกิจการ	
	2558	2557	2558	2557
<b>รายได้จากการขาย</b>				
-บริษัทย่อย	-	-	6,673	8,132
-บริษัทร่วม	58,282	64,961	32,022	28,143
-บริษัทที่เกี่ยวข้องกัน	1,135,868	1,298,152	988,896	1,122,906
รวม	1,194,150	1,363,113	1,027,591	1,159,181
<b>รายได้ค่าเช่า</b>				
-บริษัทย่อย	-	-	349	249
-บริษัทร่วม	21,486	21,634	21,486	21,634
-บริษัทที่เกี่ยวข้องกัน	297	149	297	149
รวม	21,783	21,783	22,132	22,032
<b>รายได้อื่น</b>				
-บริษัทย่อย	-	-	6,830	6,218
-บริษัทร่วม	1,290	1,305	1,160	1,305
-บริษัทที่เกี่ยวข้องกัน	581	1,325	463	866
รวม	1,871	2,630	8,453	8,389
<b>ซื้อสินค้าและบริการ</b>				
-บริษัทย่อย	-	-	373,575	443,803
-บริษัทร่วม	1,378	57,230	1,378	57,230
-บริษัทที่เกี่ยวข้องกัน	75,847	97,551	63,037	76,053
รวม	77,225	154,781	437,990	577,086
<b>ค่าเช่าจ่าย</b>				
-บริษัทที่เกี่ยวข้องกัน	5,929	6,793	5,929	6,793
<b>ค่าใช้จ่ายอื่น</b>				
-บริษัทย่อย	-	-	6,492	5,040
-บริษัทร่วม	1,314	229	1,314	229
-บริษัทที่เกี่ยวข้องกัน	106,208	99,452	54,090	52,385
รวม	107,522	99,681	61,896	57,654

รายได้จากการขาย ซื้อสินค้าและบริการ และรายได้และค่าใช้จ่ายอื่น ที่แสดงในงบกำไรขาดทุน เป็นไปตามเงื่อนไขการค้าโดยทั่วไป โดยมีการกำหนดราคาหรือค่าตอบแทนตามราคาตลาด หรือเป็นไปตามสัญญาที่ได้ตกลงกันไว้ สำหรับรายการที่ไม่มีราคาตลาดอ้างอิง



*A. Puns*



19. ภาวะผูกพันและหนี้สินที่อาจจะเกิดขึ้นภายในหน้า

หน่วย : พันบาท


รายการ	30 กันยายน 2558	
	งบการเงินรวม	งบการเงินเฉพาะกิจการ
1. ภาวะผูกพันตามหนังสือค้ำประกัน โดยธนาคารพาณิชย์	214,529	206,180
2. ค่าลิขสิทธิ์ บริษัทจ่ายค่าลิขสิทธิ์โดยคำนวณจากร้อยละของยอดขายในอัตราที่ระบุในสัญญา		
3. บริษัทและบริษัทย่อยมีภาวะผูกพันที่จะต้องจ่ายค่าเช่าและค่าบริการในอนาคต ตามสัญญาเช่า สัญญาบริการสำหรับที่ทำการสำนักงาน และคลังสินค้า และสัญญาจ้างที่ปรึกษา ตั้งแต่วันที่ 1 ตุลาคม 2558 เป็นต้นไป ดังนี้		
<u>ระยะเวลาสัญญา</u>	<u>งบการเงินรวม</u>	<u>งบการเงินเฉพาะกิจการ</u>
ส่วนที่ถึงกำหนดชำระภายใน 1 ปี	45,762,049 บาท	41,676,259 บาท
ส่วนที่ถึงกำหนดชำระเกิน 1 ปี แต่ไม่เกิน 5 ปี	15,164,291 บาท	13,840,253 บาท

20. เหตุการณ์ภายหลังรอบระยะเวลารายงาน

ในเดือนตุลาคม 2558 บริษัทได้ลงทุนในบริษัท เอสเอเอส จำกัด เป็นหุ้นสามัญ จำนวน 199,997 หุ้นๆละ 100 บาท เป็นจำนวนเงิน 19,999,700 บาท คิดเป็นสัดส่วนการลงทุนร้อยละ 99.99 โดยมีวัตถุประสงค์เพื่อประกอบกิจการวิจัยและพัฒนาอุตสาหกรรมผลิตเครื่องสำอาง

21. การอนุมัติงบการเงิน

งบการเงินระหว่างกาลนี้ ได้รับอนุมัติให้ออกงบการเงินจากกรรมการผู้มีอำนาจลงนามของบริษัทแล้ว เมื่อวันที่ 6 พฤศจิกายน 2558

  
S & J INTERNATIONAL  
ENTERPRISES PUBLIC  
COMPANY LIMITED