

V & A

สำนักงาน ดร.วิรัช แอนด์ แอสโซซิเอทส์
Dr. Virach & Associates
Certified Public Accountants

518/3 Panunee Building, 7th Floor
Ploenchit Road, Lumpinee District
Khet Patumwan, Bangkok 10330
Tel./Fax: 66 (0) 2252-2860, 2255-2518
2254-1210, 2250-0634
2254-8386-7

518/3 อาคารพานูณี ชั้น 7
ถนนเพลินจิต แขวงลุมพินี
เขตปทุมวัน กรุงเทพฯ 10330
โทร./โทรสาร 0-2252-2860, 0-2255-2518
0-2254-1210, 0-2250-0634
0-2254-8386-7

รายงานการสอบทานข้อมูลทางการเงินระหว่างกาลโดยผู้สอบบัญชีรับอนุญาต

เสนอ ผู้ถือหุ้นและคณะกรรมการบริษัท เอส แอนด์ เจ อินเตอร์เนชั่นแนล เอนเตอร์ไพรส์ จำกัด (มหาชน)

ข้าพเจ้าได้สอบทานงบแสดงฐานะการเงินรวม ณ วันที่ 30 กันยายน 2555 งบกำไรขาดทุนรวม งบกำไรขาดทุนเบ็ดเสร็จรวม สำหรับงวดสามเดือนและเก้าเดือนสิ้นสุดวันที่ 30 กันยายน 2555 และ 2554 งบแสดงการเปลี่ยนแปลงส่วนของผู้ถือหุ้นรวม และงบกระแสเงินสดรวม สำหรับงวดเก้าเดือนสิ้นสุดวันที่ 30 กันยายน 2555 และ 2554 และหมายเหตุประกอบงบการเงินแบบย่อ ของบริษัท เอส แอนด์ เจ อินเตอร์เนชั่นแนล เอนเตอร์ไพรส์ จำกัด (มหาชน) และบริษัทย่อย และได้สอบทานงบการเงินเฉพาะกิจการของบริษัท เอส แอนด์ เจ อินเตอร์เนชั่นแนล เอนเตอร์ไพรส์ จำกัด (มหาชน) เช่นเดียวกัน ซึ่งผู้บริหารของกิจการเป็นผู้รับผิดชอบในการจัดทำและนำเสนอข้อมูลทางการเงินระหว่างกาลเหล่านี้ ตามมาตรฐานการบัญชี ฉบับที่ 34 เรื่อง งบการเงินระหว่างกาล ส่วนข้าพเจ้าเป็นผู้รับผิดชอบในการให้ข้อสรุปเกี่ยวกับข้อมูลทางการเงินระหว่างกาลดังกล่าว จากผลการสอบทานของข้าพเจ้า

ขอบเขตการสอบทาน

ยกเว้นเรื่องดังกล่าวในวรรคถัดไป ข้าพเจ้าได้ปฏิบัติตามสอบทานตามมาตรฐานงานสอบทาน รหัส 2410 “การสอบทานข้อมูลทางการเงินระหว่างกาลโดยผู้สอบบัญชีรับอนุญาตของกิจการ” การสอบทานดังกล่าวประกอบด้วย การใช้วิธีการสอบตามบุคลากรซึ่งส่วนใหญ่เป็นผู้รับผิดชอบด้านการเงินและบัญชี และการวิเคราะห์เปรียบเทียบและวิธีการสอบทานอื่น การสอบทานนี้มีขอบเขตจำกัดกว่าการตรวจสอบตามมาตรฐานการสอบบัญชี ทำให้ข้าพเจ้าไม่สามารถได้ความเชื่อมั่นว่าจะพบเรื่องที่มีนัยสำคัญทั้งหมด ซึ่งอาจพบได้จากการตรวจสอบ ดังนั้นข้าพเจ้าจึงไม่อาจแสดงความเห็นต่อข้อมูลทางการเงินระหว่างกาลที่สอบทานได้

เกณฑ์ในการสรุปอย่างมีเงื่อนไข

ตามหมายเหตุประกอบงบการเงินระหว่างกาลข้อ 9 งบการเงินของบริษัทร่วม 3 แห่ง สำหรับงวดเก้าเดือนสิ้นสุดวันที่ 30 กันยายน 2555 และ 2554 ที่นำมาใช้ในการบันทึกเงินลงทุนในบริษัทร่วมตามวิธีส่วนได้เสีย สำหรับงบการเงินระหว่างกาลรวม ได้ถือตามข้อมูลของผู้บริหารซึ่งยังไม่ได้ผ่านการสอบทานจากผู้สอบบัญชี งบการเงินระหว่างกาลรวม ณ วันที่ 30 กันยายน 2555 ได้รวมเงินลงทุนจำนวนเงิน 381.79 ล้านบาท และส่วนแบ่งกำไรของบริษัทร่วมสำหรับงวดเก้าเดือนสิ้นสุดวันที่ 30 กันยายน 2555 และ 2554 จำนวนเงิน 41.08 ล้านบาท และ 28.92 ล้านบาท คิดเป็นร้อยละ 22.77 และ 10.77 ของกำไรส่วนที่เป็นของบริษัทใหญ่ ตามลำดับ และข้าพเจ้าไม่สามารถใช้วิธีสอบทานอื่นให้เป็นที่พอใจได้

SJI
S & J INTERNATIONAL
ENTERPRISES PUBLIC

Gym S NK


อู

ข้อสรุปอย่างมีเงื่อนไข

ยกเว้นตามที่กล่าวในวรรคก่อน ข้าพเจ้าไม่พบสิ่งที่เป็นเหตุให้เชื่อว่า ข้อมูลทางการเงินระหว่างกาลดังกล่าว ไม่ได้จัดทำขึ้นตามมาตรฐานการบัญชี ฉบับที่ 34 เรื่อง งบการเงินระหว่างกาล ในสาระสำคัญจากการสอบทานของ ข้าพเจ้า

งบแสดงฐานะการเงิน ณ วันที่ 31 ธันวาคม 2554 ที่แสดงเปรียบเทียบ



ข้าพเจ้าได้เคยตรวจสอบงบการเงินรวม ของบริษัท เอส แอนด์ เจ อินเตอร์เนชั่นแนล เอนเตอร์ไพรส์ จำกัด (มหาชน) และบริษัทย่อย และงบการเงินเฉพาะกิจการของบริษัท เอส แอนด์ เจ อินเตอร์เนชั่นแนล เอนเตอร์ไพรส์ จำกัด (มหาชน) สำหรับปีสิ้นสุดวันที่ 31 ธันวาคม 2554 ตามมาตรฐานการสอบบัญชี และเสนอรายงานไว้อย่างไม่มีเงื่อนไขตามรายงานลงวันที่ 22 กุมภาพันธ์ 2555 งบแสดงฐานะการเงินรวมและงบแสดงฐานะการเงินเฉพาะกิจการ ณ วันที่ 31 ธันวาคม 2554 ที่แสดงเปรียบเทียบเป็นส่วนหนึ่งของงบการเงินดังกล่าว ข้าพเจ้าไม่ได้ใช้วิธีการตรวจสอบอื่นใดภายหลังจากวันที่ในรายงานนั้น



(ดร.วิรัช อภิเมธีธำรง)

ผู้สอบบัญชีรับอนุญาตเลขทะเบียน 1378

5 พฤศจิกายน 2555



S & J INTERNATIONAL
ENTERPRISES PUBLIC
COMPANY LIMITED


บริษัท เอส แอนด์ เจ อินเตอร์เนชั่นแนล เอนเตอร์ไพรส์ จำกัด (มหาชน) และบริษัทย่อย

งบแสดงฐานะการเงิน

หน่วย : พันบาท

หมายเหตุ	งบการเงินรวม		งบการเงินเฉพาะกิจการ		
	ณ 30 กันยายน 2555	ณ 31 ธันวาคม 2554	ณ 30 กันยายน 2555	ณ 31 ธันวาคม 2554	
	ยังไม่ได้ตรวจสอบ สอบทานแล้ว	ตรวจสอบแล้ว	ยังไม่ได้ตรวจสอบ สอบทานแล้ว	ตรวจสอบแล้ว	
สินทรัพย์					
สินทรัพย์หมุนเวียน					
เงินสดและรายการเทียบเท่าเงินสด	5	60,578	36,033	22,059	4,440
เงินลงทุนชั่วคราว-เงินลงทุนในบริษัทที่เกี่ยวข้องกัน		-	1,125	-	1,125
ลูกหนี้การค้า	6	1,115,824	1,096,390	912,868	894,535
ลูกหนี้อื่น					
ค่าสินค้าจ่ายล่วงหน้า		38,009	21,880	28,315	20,454
ค่าใช้จ่ายจ่ายล่วงหน้า		26,033	32,487	25,973	22,993
อื่น ๆ		21,960	9,481	22,724	7,813
รวมลูกหนี้อื่น		86,002	63,848	77,012	51,260
เงินให้กู้ยืมระยะสั้นแก่บริษัทย่อย	7	-	-	6,000	6,500
สินค้าคงเหลือ		1,108,927	862,902	914,384	684,335
สินทรัพย์หมุนเวียนอื่น		84,916	16,925	64,973	13,666
รวมสินทรัพย์หมุนเวียน		2,456,247	2,077,223	1,997,296	1,655,861
สินทรัพย์ไม่หมุนเวียน					
เงินลงทุนในหลักทรัพย์เพื่อขาย	8	907,084	763,586	907,084	763,586
เงินลงทุนในบริษัทร่วม	9	381,793	210,252	198,345	48,987
เงินลงทุนในบริษัทย่อย	10	-	-	134,904	134,904
เงินลงทุนในบริษัทที่เกี่ยวข้องกัน	11	29,706	26,536	29,706	26,536
เงินลงทุนระยะยาวอื่น	12	56,919	53,029	50,627	48,229
เงินจ่ายล่วงหน้าค่าหุ้นแก่บริษัทร่วม		-	59,743	-	59,743
เงินจ่ายล่วงหน้าค่าหุ้นแก่บริษัทอื่น		-	800	-	-
อสังหาริมทรัพย์เพื่อการลงทุน		76,268	79,122	76,148	79,002
ที่ดิน อาคารและอุปกรณ์		1,941,320	1,692,819	1,543,387	1,318,194
สิทธิการเช่า		1,791	1,387	-	-
สินทรัพย์ไม่มีตัวตน		34,595	34,597	24,482	24,458
สินทรัพย์ไม่หมุนเวียนอื่น					
เงินมัดจำค่าที่ดิน	20	28,957	28,957	-	-
อื่น ๆ		10,092	10,112	7,843	7,871
รวมสินทรัพย์ไม่หมุนเวียนอื่น		39,049	39,069	7,843	7,871
รวมสินทรัพย์ไม่หมุนเวียน		3,468,525	2,960,940	2,972,526	2,511,510
รวมสินทรัพย์		5,924,772	5,038,163	4,969,822	4,167,371

หมายเหตุประกอบงบการเงินระหว่างกาลเป็นส่วนหนึ่งของงบการเงินนี้



[Handwritten signature]

[Handwritten signature]

บริษัท เอส แอนด์ เจ อินเตอร์เนชั่นแนล เอนเตอร์ไพรส์ จำกัด (มหาชน) และบริษัทย่อย

งบแสดงฐานะการเงิน

หน่วย : พันบาท

	งบการเงินรวม		งบการเงินเฉพาะกิจการ	
	ณ 30 กันยายน 2555	ณ 31 ธันวาคม 2554	ณ 30 กันยายน 2555	ณ 31 ธันวาคม 2554
	ยังไม่ได้ตรวจสอบ สอบทานแล้ว	ตรวจสอบแล้ว	ยังไม่ได้ตรวจสอบ สอบทานแล้ว	ตรวจสอบแล้ว
หนี้สินและส่วนของผู้ถือหุ้น				
หนี้สินหมุนเวียน				
เงินเบิกเกินบัญชีและเงินกู้ยืมระยะสั้น				
จากสถาบันการเงิน	1,992,835	1,274,830	1,751,019	1,096,395
เจ้าหนี้การค้า	469,953	387,613	480,293	394,851
เจ้าหนี้อื่น				
ค่าใช้จ่ายค้างจ่าย	24,051	36,231	19,693	31,888
โบนัสค้างจ่าย	128,541	128,769	98,457	104,769
เจ้าหนี้ทรัพย์สิน	43,608	91,310	41,157	83,367
อื่นๆ	58,614	45,621	36,576	30,093
รวมเจ้าหนี้อื่น	254,814	301,931	195,883	250,117
ภาษีเงินได้ค้างจ่าย	16,363	69,891	15,870	44,799
ดอกเบี้ยค้างจ่าย	5,483	1,982	5,229	1,885
หนี้สินหมุนเวียนอื่น	5,053	5,326	3,101	2,884
รวมหนี้สินหมุนเวียน	2,744,501	2,041,573	2,451,395	1,790,931
หนี้สินไม่หมุนเวียน				
สำรองผลประโยชน์ระยะยาวของพนักงาน	104,543	95,542	86,550	80,237
หนี้สินไม่หมุนเวียนอื่น	343	340	225	232
รวมหนี้สินไม่หมุนเวียน	104,886	95,882	86,775	80,469
รวมหนี้สิน	2,849,387	2,137,455	2,538,170	1,871,400

(Signature)

S&J
S & J INTERNATIONAL
ENTERPRISES PUBLIC
COMPANY LIMITED

(Signature)

หมายเหตุประกอบงบการเงินระหว่างกาลเป็นส่วนหนึ่งของงบการเงินนี้

บริษัท เอส แอนด์ เจ อินเตอร์เนชั่นแนล เอนเตอร์ไพรส์ จำกัด (มหาชน) และบริษัทย่อย

งบแสดงฐานะการเงิน

หน่วย : พันบาท

หมายเหตุ	งบการเงินรวม		งบการเงินเฉพาะกิจการ	
	ณ 30 กันยายน 2555	ณ 31 ธันวาคม 2554	ณ 30 กันยายน 2555	ณ 31 ธันวาคม 2554
	ยังไม่ได้ตรวจสอบ สอบทานแล้ว	ตรวจสอบแล้ว	ยังไม่ได้ตรวจสอบ สอบทานแล้ว	ตรวจสอบแล้ว
หนี้สินและส่วนของผู้ถือหุ้น (ต่อ)				
ส่วนของผู้ถือหุ้น				
ทุนเรือนหุ้น	13			
ทุนจดทะเบียน				
หุ้นสามัญ 200,000,000 หุ้น มูลค่าหุ้นละ 1 บาท	200,000	200,000	200,000	200,000
ทุนที่ออกและชำระแล้ว				
หุ้นสามัญ 149,930,828 หุ้น มูลค่าหุ้นละ 1 บาท	149,931	149,931	149,931	149,931
ส่วนเกินมูลค่าหุ้นสามัญ	724,763	724,763	724,763	724,763
กำไรสะสม				
จัดสรรแล้ว				
ทุนสำรองตามกฎหมาย	20,000	20,000	20,000	20,000
ยังไม่ได้จัดสรร	1,292,575	1,262,114	923,907	931,724
องค์ประกอบอื่นของส่วนของผู้ถือหุ้น	617,121	473,678	613,051	469,553
รวมส่วนของบริษัทใหญ่	2,804,390	2,630,486	2,431,652	2,295,971
ส่วน ได้เสียที่ไม่มีอำนาจควบคุม	270,995	270,222	-	-
รวมส่วนของผู้ถือหุ้น	3,075,385	2,900,708	2,431,652	2,295,971
รวมหนี้สินและส่วนของผู้ถือหุ้น	5,924,772	5,038,163	4,969,822	4,167,371

๑๖



[Handwritten signature]

หมายเหตุประกอบงบการเงินระหว่างกาลเป็นส่วนหนึ่งของงบการเงินนี้

บริษัท เอส แอนด์ เจ อินเตอร์เนชั่นแนล เอนเตอร์ไพรส์ จำกัด (มหาชน) และบริษัทย่อย

งบกำไรขาดทุน

สำหรับงวดสามเดือนสิ้นสุดวันที่ 30 กันยายน 2555 และ 2554

หน่วย : พันบาท ยกเว้นกำไรต่อหุ้นแสดงเป็นบาท

หมายเหตุ	งบการเงินรวม		งบการเงินเฉพาะกิจการ	
	2555	2554	2555	2554
รายได้จากการขาย	1,590,755	1,654,781	1,359,997	1,443,967
ต้นทุนขาย	1,283,157	1,270,144	1,089,643	1,135,401
กำไรขั้นต้น	307,598	384,637	270,354	308,566
รายได้อื่น				
เงินปันผลรับ	777	626	777	626
อื่น ๆ	32,782	36,892	31,218	34,311
รวมรายได้อื่น	33,559	37,518	31,995	34,937
กำไรก่อนค่าใช้จ่าย	341,157	422,155	302,349	343,503
ค่าใช้จ่ายในการขาย	26,023	38,006	20,452	23,516
ค่าใช้จ่ายในการบริหาร	220,899	192,673	197,227	170,080
ขาดทุนจากการลดมูลค่าของเงินลงทุน	109	-	-	-
ต้นทุนทางการเงิน	13,390	8,833	11,550	7,625
รวมค่าใช้จ่าย	260,421	239,512	229,229	201,221
ส่วนแบ่งกำไรจากเงินลงทุนในบริษัทร่วม	25,868	5,194	-	-
กำไรก่อนภาษีเงินได้	106,604	187,837	73,120	142,282
ค่าใช้จ่ายภาษีเงินได้	18,775	54,771	17,419	41,896
กำไรสำหรับงวด	87,829	133,066	55,701	100,386
การแบ่งปันกำไร				
ส่วนที่เป็นของบริษัทใหญ่	86,431	121,042	55,701	100,386
ส่วนที่เป็นของส่วนได้เสียที่ไม่มีอำนาจควบคุม	1,398	12,024	-	-
	87,829	133,066	55,701	100,386
กำไรต่อหุ้น (บาท)	13			
กำไรต่อหุ้นขั้นพื้นฐาน	0.57	0.81	0.37	0.67
จำนวนหุ้นสามัญที่ใช้คำนวณกำไรต่อหุ้นขั้นพื้นฐาน (หุ้น)	149,930,828	148,836,984	149,930,828	148,836,984

ยังไม่ได้ตรวจสอบ

สอบทานแล้ว

บริษัท เอส แอนด์ เจ อินเตอร์เนชั่นแนล เอนเตอร์ไพรส์ จำกัด (มหาชน) และบริษัทย่อย


งบกำไรขาดทุนเบ็ดเสร็จ

สำหรับงวดสามเดือนสิ้นสุดวันที่ 30 กันยายน 2555 และ 2554

หน่วย : พันบาท

	งบการเงินรวม		งบการเงินเฉพาะกิจการ	
	2555	2554	2555	2554
กำไรสำหรับงวด	87,829	133,066	55,701	100,386
กำไรเบ็ดเสร็จอื่น :				
ผลต่างของอัตราแลกเปลี่ยน				
จากการแปลงค่างบการเงิน	350	4,866	-	-
ผลกำไรจากการวัดมูลค่าเงินลงทุนเพื่อขาย	102,059	1,360	102,059	1,360
รวมกำไรเบ็ดเสร็จอื่นสำหรับงวด	102,409	6,226	102,059	1,360
กำไรเบ็ดเสร็จรวมสำหรับงวด	190,238	139,292	157,760	101,746
การแบ่งปันกำไรเบ็ดเสร็จรวม				
ส่วนที่เป็นของบริษัทใหญ่	188,840	127,268	157,760	101,746
ส่วนที่เป็นของส่วนได้เสียที่ไม่มีอำนาจควบคุม	1,398	12,024	-	-
	190,238	139,292	157,760	101,746

SW


S & J INTERNATIONAL
ENTERPRISES PUBLIC
COMPANY LIMITED

หมายเหตุประกอบงบการเงินระหว่างกาลเป็นส่วนหนึ่งของงบการเงินนี้

บริษัท เอส แอนด์ เจ อินเตอร์เนชั่นแนล เอนเตอร์ไพรส์ จำกัด (มหาชน) และบริษัทย่อย

งบกำไรขาดทุน

สำหรับงวดเก้าเดือนสิ้นสุดวันที่ 30 กันยายน 2555 และ 2554

หน่วย : พันบาท ยกเว้นกำไรต่อหุ้นแสดงเป็นบาท

หมายเหตุ	งบการเงินรวม		งบการเงินเฉพาะกิจการ	
	2555	2554	2555	2554
รายได้จากการขาย	3,715,691	3,860,822	3,065,350	3,303,957
ต้นทุนขาย	2,935,332	2,970,151	2,430,972	2,603,074
กำไรขั้นต้น	780,359	890,671	634,378	700,883
รายได้อื่น				
เงินปันผลรับ	28,228	30,033	59,128	45,513
อื่น ๆ	69,492	82,767	66,332	78,274
รวมรายได้อื่น	97,720	112,800	125,460	123,787
กำไรก่อนค่าใช้จ่าย	878,079	1,003,471	759,838	824,670
ค่าใช้จ่ายในการขาย	80,521	83,201	56,164	52,103
ค่าใช้จ่ายในการบริหาร	569,916	526,658	502,252	464,367
ขาดทุนจากการลดมูลค่าของเงินลงทุน	3,265	3,810	3,156	3,810
ค่าตอบแทนกรรมการ	14	11,640	11,225	8,550
ต้นทุนทางการเงิน	30,794	23,197	25,992	19,062
รวมค่าใช้จ่าย	696,136	648,091	596,114	547,892
ส่วนแบ่งกำไรจากเงินลงทุนในบริษัทร่วม	41,083	28,923	-	-
กำไรก่อนภาษีเงินได้	223,026	384,303	163,724	276,778
ค่าใช้จ่ายภาษีเงินได้	18	29,861	93,574	21,610
กำไรสำหรับงวด	193,165	290,729	142,114	204,805
การแบ่งปันกำไร				
ส่วนที่เป็นของบริษัทใหญ่	180,392	268,487	142,114	204,805
ส่วนที่เป็นของส่วนได้เสียที่ไม่มีอำนาจควบคุม	12,773	22,242	-	-
	193,165	290,729	142,114	204,805
กำไรต่อหุ้น (บาท)	13			
กำไรต่อหุ้นขั้นพื้นฐาน	1.20	2.18	0.94	1.66
จำนวนหุ้นสามัญที่ใช้คำนวณกำไรต่อหุ้นขั้นพื้นฐาน (หุ้น)	149,930,828	123,358,191	149,930,828	123,358,191

หมายเหตุประกอบงบการเงินระหว่างกาลเป็นส่วนหนึ่งของงบการเงินนี้

ยังไม่ได้ตรวจสอบ

สอบทานแล้ว

บริษัท เอส แอนด์ เจ อินเตอร์เนชั่นแนล เอนเตอร์ไพรส์ จำกัด (มหาชน) และบริษัทย่อย



งบกำไรขาดทุนเบ็ดเสร็จ

สำหรับงวดเก้าเดือนสิ้นสุดวันที่ 30 กันยายน 2555 และ 2554

หน่วย : พันบาท

หมายเหตุ	งบการเงินรวม		งบการเงินเฉพาะกิจการ	
	2555	2554	2555	2554
กำไรสำหรับงวด	193,165	290,729	142,114	204,805
กำไร(ขาดทุน)เบ็ดเสร็จอื่น :				
ผลต่างของอัตราแลกเปลี่ยน				
จากการแปลงค่างบการเงิน	(55)	521	-	-
ผลกำไร(ขาดทุน)จากการวัดมูลค่าเงินลงทุนเพื่อขาย	8	143,498	143,498	(2,583)
รวมกำไร(ขาดทุน)เบ็ดเสร็จอื่นสำหรับงวด				
	143,443	(2,062)	143,498	(2,583)
กำไรเบ็ดเสร็จรวมสำหรับงวด	336,608	288,667	285,612	202,222
การแบ่งปันกำไรเบ็ดเสร็จรวม				
ส่วนที่เป็นของบริษัทใหญ่	323,835	266,425	285,612	202,222
ส่วนที่เป็นของส่วนได้เสียที่ไม่มีอำนาจควบคุม	12,773	22,242	-	-
	336,608	288,667	285,612	202,222

Signature



 S & J INTERNATIONAL
 ENTERPRISES PUBLIC
 COMPANY LIMITED

หมายเหตุประกอบงบการเงินระหว่างกาลเป็นส่วนหนึ่งของงบการเงินนี้

บริษัท เอส เอช เอนด์ ซี อินเทอร์เน็ตเซ็นทรัล จำกัด (มหาชน) และบริษัทย่อย

งบแสดงการเปลี่ยนแปลงส่วนของผู้ถือหุ้น

สำหรับงวดเก้าเดือนสิ้นสุดวันที่ 30 กันยายน 2555 และ 2554

งบการเงินรวม

หน่วย : ล้านบาท



หมายเหตุ	ส่วนของผู้ถือหุ้นบริษัทใหญ่										รวมส่วนของผู้ถือหุ้น
	กำไรสะสม		องค์ประกอบอื่นของส่วนของผู้ถือหุ้น				รวมส่วนของผู้ถือหุ้นบริษัทใหญ่		ส่วนได้เสียที่ไม่มีอำนาจควบคุม		
	ทุนที่ออกและชำระแล้ว	ส่วนเกิน	จัดสรรแล้ว-ขาดทุนสะสม	กำไรขาดทุนเบ็ดเสร็จอื่น	การแปลงค่าเงินลงทุนในงบการเงิน	เงินลงทุนในหลักทรัพย์ต่อขาย	รวมองค์ประกอบอื่นของส่วนของผู้ถือหุ้น	ส่วนได้เสียที่ไม่มีอำนาจควบคุม	รวมส่วนของผู้ถือหุ้น		
ปี 2555	149,931	724,763	20,000	1,262,114	4,125	469,553	473,678	2,630,486	270,222	2,900,708	
เงินปันผลจ่าย		(149,931)						(149,931)		(149,931)	
เงินปันผลที่บริษัทจ่ายให้ส่วนได้เสียที่ไม่มีอำนาจควบคุม									(12,000)	(12,000)	
กำไร(ขาดทุน)เบ็ดเสร็จรวมสำหรับงวด 2555				180,392	(55)	143,498	143,443	323,835	12,773	336,608	
ยอดคงเหลือปลายงวด 30 กันยายน 2555	149,931	724,763	20,000	1,292,575	4,070	613,051	617,121	2,804,390	270,995	3,075,385	
ปี 2554	104,814	216,441	16,155	1,175,405	5,180	436,102	441,282	1,954,097	164,115	2,118,212	
รับหุ้นที่เงินส่วนเพิ่มโดยปรับกับกำไรสะสม ณ วันต้นงวด				(67,994)				(67,994)	(5,940)	(73,934)	
- ผลประโยชน์ของพนักงาน											
เพิ่มทุน	44,023	484,258						528,281		528,281	
เงินปันผลจ่าย				(115,295)				(115,295)		(115,295)	
เงินปันผลที่บริษัทจ่ายให้ส่วนได้เสียที่ไม่มีอำนาจควบคุม									(8,820)	(8,820)	
ส่วนได้เสียที่ไม่มีอำนาจควบคุมที่เริ่มระหว่างปี											
- บริษัทย่อยเพิ่มทุน									30,600	30,600	
- ส่วนเกินมูลค่าหุ้นสามัญของบริษัทย่อย									61,200	61,200	
การเปลี่ยนแปลงส่วนการลงทุนในบริษัทย่อย									(3,399)	(3,399)	
กำไร(ขาดทุน)เบ็ดเสร็จรวมสำหรับงวด 2554				268,487	521	(2,583)	(2,062)	266,425	22,242	288,667	
ยอดคงเหลือปลายงวด 30 กันยายน 2554	148,837	700,699	16,155	1,257,204	5,701	433,519	439,220	2,562,115	266,796	2,828,911	

หมายเหตุประกอบงบการเงินระหว่างภาคเป็นส่วนหนึ่งของงบการเงินนี้

บริษัท เอส แอนด์ เจ อินเตอร์เนชั่นแนล เอนเตอร์ไพรส์ จำกัด (มหาชน) และบริษัทย่อย

งบแสดงการเปลี่ยนแปลงส่วนของผู้ถือหุ้น

สำหรับงวดเก้าเดือนสิ้นสุดวันที่ 30 กันยายน 2555 และ 2554

งบการเงินเฉพาะกิจการ

หน่วย : พันบาท

หมายเหตุ	งบการเงินเฉพาะกิจการ		กำไรสะสม		องค์ประกอบอื่นของ	
	ทุนที่ออก และชำระแล้ว	ส่วนเกิน มูลค่าหุ้นสามัญ	จัดสรรแล้ว ทุนสำรองตาม กฎหมาย	ยังไม่ได้จัดสรร	ส่วนของผู้ถือหุ้น กำไรขาดทุน เบ็ดเสร็จอื่น เงินลงทุนใน หลักทรัพย์เพื่อขาย	รวมส่วน ของผู้ถือหุ้น
ปี 2555						
ยอดคงเหลือต้นงวด 1 มกราคม 2555	149,931	724,763	20,000	931,724	469,553	2,295,971
เงินปันผลจ่าย				(149,931)		(149,931)
กำไรเบ็ดเสร็จรวมสำหรับงวด 2555				142,114	143,498	285,612
ยอดคงเหลือปลายงวด 30 กันยายน 2555	149,931	724,763	20,000	923,907	613,051	2,431,652
ปี 2554						
ยอดคงเหลือต้นงวด 1 มกราคม 2554	104,814	216,441	16,155	899,996	436,102	1,673,508
รัฐหนี้สินส่วนเพิ่มโดยปรับกับกำไรสะสม ณ ต้นงวด						
- ผลประโยชน์ของพนักงาน				(60,526)		(60,526)
เพิ่มทุน	44,023	484,258				528,281
เงินปันผลจ่าย				(115,295)		(115,295)
กำไร(ขาดทุน)เบ็ดเสร็จรวมสำหรับงวด 2554				204,805	(2,583)	202,222
ยอดคงเหลือปลายงวด 30 กันยายน 2554	148,837	700,699	16,155	928,980	433,519	2,228,190

หมายเหตุประกอบงบการเงินระหว่างกาลเป็นส่วนหนึ่งของงบการเงินนี้

บริษัท เอส แอนด์ เจ อินเตอร์เนชั่นแนล เอนเตอร์ไพรส์ จำกัด (มหาชน) และบริษัทย่อย

งบกระแสเงินสด (1/3)

สำหรับงวดเก้าเดือนสิ้นสุดวันที่ 30 กันยายน 2555 และ 2554

หน่วย : พันบาท

	งบการเงินรวม		งบการเงินเฉพาะกิจการ	
	2555	2554	2555	2554
กระแสเงินสดจากกิจกรรมดำเนินงาน				
กำไรก่อนภาษีเงินได้	223,026	384,303	163,724	276,778
ปรับกระทบกำไรก่อนภาษีเงินได้เป็นเงินสดรับ(จ่าย) จากการดำเนินงาน				
หนี้สูญ	244	-	-	-
ค่าเผื่อนี้สงสัยจะสูญลดลง	(2,169)	(783)	(2,180)	(540)
ค่าเผื่อการลดมูลค่าสินค้าเพิ่มขึ้น(ลดลง)	26,477	(2,722)	28,482	(2,944)
ขาดทุนจากการทำลายสินค้า	33,763	30,708	32,287	28,844
ค่าเสื่อมราคาและค่าตัดจำหน่าย	183,848	147,928	100,062	74,076
ดอกเบี้ยจ่าย	30,794	23,197	25,992	19,062
ค่าเช่ารับล่วงหน้าตัดจำหน่าย	(11)	(11)	(11)	(11)
กำไรจากการกลับรายการค่าเผื่อจากการด้อยค่าของที่ดิน	-	(4,400)	-	(4,400)
กำไรจากการกลับรายการค่าเผื่อจากการลดมูลค่าเงินลงทุน	(325)	(819)	(325)	(819)
ขาดทุนจากการลดมูลค่าของเงินลงทุน	3,265	3,810	3,157	3,810
เงินปันผลรับจากเงินลงทุนในบริษัทร่วม	-	-	(18,900)	(6,300)
เงินปันผลรับจากเงินลงทุนในบริษัทย่อย	-	-	(12,000)	(9,180)
เงินปันผลรับจากเงินลงทุนอื่น	(28,228)	(30,033)	(28,228)	(30,033)
กำไรจากเงินลงทุนในบริษัทที่เกี่ยวข้องกันที่เลิกกิจการ	(177)	-	(177)	-
กำไรจากการจำหน่ายและเลิกใช้อุปกรณ์	(1,351)	(1,695)	(223)	(767)
กำไรที่ยังไม่เกิดขึ้นจากอัตราแลกเปลี่ยน	(101)	(10,205)	(149)	(10,269)
ค่าใช้จ่ายผลประโยชน์ระยะยาวของพนักงาน	11,501	10,790	8,813	8,402
ส่วนแบ่งกำไรจากเงินลงทุนในบริษัทร่วม	(41,083)	(28,923)	-	-
กำไรจากการดำเนินงานก่อนการเปลี่ยนแปลงใน				
ส่วนประกอบของสินทรัพย์และหนี้สินดำเนินงาน	439,473	521,145	300,324	345,709
การเปลี่ยนแปลงในส่วนประกอบของสินทรัพย์ดำเนินงาน(เพิ่มขึ้น)ลดลง				
ลูกหนี้การค้า	(17,939)	(649,490)	(16,521)	(603,481)
ลูกหนี้อื่น	(22,154)	(12,800)	(25,752)	(8,773)
สินค้าคงเหลือ	(306,265)	(314,530)	(290,818)	(263,232)
สินทรัพย์หมุนเวียนอื่น	(64,562)	(25,138)	(51,307)	(19,757)
สินทรัพย์ไม่หมุนเวียนอื่น	20	(3,218)	28	(2,922)
การเปลี่ยนแปลงในส่วนประกอบของหนี้สินดำเนินงานเพิ่มขึ้น(ลดลง)				
เจ้าหนี้การค้า	82,864	190,287	85,959	209,243
เจ้าหนี้อื่น	(88,683)	(28,367)	(93,510)	(32,918)
หนี้สินหมุนเวียนอื่น	(273)	(1,354)	217	(473)
หนี้สินไม่หมุนเวียนอื่น	14	(484)	4	-
สำรองผลประโยชน์ระยะยาวของพนักงาน	(2,500)	-	(2,500)	-
เงินสดรับ(จ่าย)จากการดำเนินงาน	19,995	(323,949)	(93,876)	(376,604)

Sji

S & J INTERNATIONAL
ENTERPRISES PUBLIC
COMPANY LIMITED

หมายเหตุประกอบงบการเงินระหว่างกาลเป็นส่วนหนึ่งของงบการเงินนี้

บริษัท เอส แอนด์ เจ อินเตอร์เนชั่นแนล เอนเตอร์ไพรส์ จำกัด (มหาชน) และบริษัทย่อย

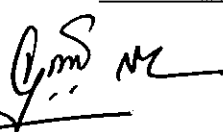
งบกระแสเงินสด (2/3)

สำหรับงวดเก้าเดือนสิ้นสุดวันที่ 30 กันยายน 2555 และ 2554

หน่วย : พันบาท

	งบการเงินรวม		งบการเงินเฉพาะกิจการ	
	2555	2554	2555	2554
จ่ายดอกเบี้ย	(27,293)	(21,339)	(22,648)	(17,171)
จ่ายภาษีเงินได้	(86,811)	(102,030)	(50,539)	(73,490)
ผลต่างจากการแปลงค่างบการเงิน	(55)	521	-	-
เงินสดสุทธิใช้ไปในกิจกรรมดำเนินงาน	(94,164)	(446,797)	(167,063)	(467,265)
กระแสเงินสดจากกิจกรรมลงทุน				
เงินให้กู้ยืมระยะสั้นแก่บริษัทย่อยเพิ่มขึ้น	-	-	-	(3,000)
รับชำระคืนจากเงินให้กู้ยืมระยะสั้นแก่บริษัทย่อย	-	-	500	-
ซื้อเงินลงทุนในบริษัทร่วม	(89,615)	-	(89,615)	-
ซื้อเงินลงทุนในบริษัทย่อย	-	-	-	(88,200)
ซื้อเงินลงทุนในบริษัทที่เกี่ยวข้องกัน	(3,600)	-	(3,600)	-
ซื้อเงินลงทุนในบริษัทอื่น	(5,600)	-	(4,800)	-
ซื้ออสังหาริมทรัพย์เพื่อการลงทุน	-	(9,686)	-	(9,686)
ซื้อที่ดิน อาคารและอุปกรณ์	(383,619)	(644,604)	(281,468)	(518,866)
สิทธิการเช่าเพิ่มขึ้น	(960)	-	-	-
ซื้อสินทรัพย์ไม่มีตัวตน	(4,146)	(6,401)	(2,191)	(5,214)
เงินสดรับจากการจำหน่ายอุปกรณ์	1,745	1,731	733	801
เงินสดรับจากการลดทุนของเงินลงทุนในบริษัทอื่น	-	222	-	222
เงินสดรับคืนจากเงินลงทุนชั่วคราว-เงินลงทุนในบริษัทที่เกี่ยวข้องกันที่เลิกกิจการ	1,125	-	1,125	-
เงินสดรับคืนจากเงินลงทุนในบริษัทที่เกี่ยวข้องกันที่เลิกกิจการ	177	-	177	-
เงินปันผลรับจากเงินลงทุนในบริษัทร่วม	18,900	6,300	18,900	6,300
เงินปันผลรับจากเงินลงทุนในบริษัทย่อย	-	-	12,000	9,180
เงินปันผลรับจากเงินลงทุนอื่น	28,228	30,033	28,228	30,033
เงินสดสุทธิใช้ไปในกิจกรรมลงทุน	(437,365)	(622,405)	(320,011)	(578,430)
กระแสเงินสดจากกิจกรรมจัดหาเงิน				
เงินเบิกเกินบัญชีและเงินกู้ยืมระยะสั้นจากสถาบันการเงินเพิ่มขึ้น	718,005	550,194	654,624	627,461
เงินสดรับจากการเพิ่มทุน	-	528,281	-	528,281
เงินสดรับจากทุนของส่วนได้เสียที่ไม่มีอำนาจควบคุมในบริษัทย่อย	-	30,600	-	-
เงินสดรับจากส่วนเกินมูลค่าหุ้นสามัญของส่วนได้เสีย ที่ไม่มีอำนาจควบคุมในบริษัทย่อย	-	61,200	-	-
เงินปันผลที่บริษัทย่อยจ่ายให้ส่วนได้เสียที่ไม่มีอำนาจควบคุม	(12,000)	(8,820)	-	-
เงินปันผลจ่าย	(149,931)	(115,295)	(149,931)	(115,295)
เงินสดสุทธิได้มาจากกิจกรรมจัดหาเงิน	556,074	1,046,160	504,693	1,040,447
เงินสดและรายการเทียบเท่าเงินสดเพิ่มขึ้น(ลดลง)สุทธิ	24,545	(23,042)	17,619	(5,248)
เงินสดและรายการเทียบเท่าเงินสด ณ วันที่ 1 มกราคม	36,033	46,206	4,440	6,855
เงินสดและรายการเทียบเท่าเงินสด ณ วันที่ 30 กันยายน	60,578	23,164	22,059	1,607

SJI

S & J INTERNATIONAL
ENTERPRISES PUBLIC
COMPANY LIMITED



หมายเหตุประกอบงบการเงินระหว่างกาลเป็นส่วนหนึ่งของงบการเงินนี้

บริษัท เอส แอนด์ เจ อินเตอร์เนชั่นแนล เอนเตอร์ไพรส์ จำกัด (มหาชน) และบริษัทย่อย

งบกระแสเงินสด (3/3)

สำหรับงวดเก้าเดือนสิ้นสุดวันที่ 30 กันยายน 2555 และ 2554

หน่วย : พันบาท



งบการเงินรวม		งบการเงินเฉพาะกิจการ	
2555	2554	2555	2554

ข้อมูลเพิ่มเติมประกอบงบกระแสเงินสด

รายการที่ไม่ใช่เงินสดประกอบด้วย

สินทรัพย์ถาวรเพิ่มขึ้นจากเจ้าหนี้ทรัพย์สิน	41,566	63,529	39,276	50,610
ผลกำไร(ขาดทุน)ที่ยังไม่เกิดขึ้นจริงจากการเปลี่ยนแปลงมูลค่าเงินลงทุน	143,498	(2,583)	143,498	(2,583)
โอนเงินมัดจำที่ดินเป็นที่ดิน อาคาร และอุปกรณ์	-	30,676	-	30,676
เงินลงทุนในบริษัทร่วมลดลงเนื่องจากการเปลี่ยนแปลง นโยบายการบัญชีของบริษัทร่วม-ผลประโยชน์ระยะยาวของพนักงาน	-	(1,286)	-	-
โอนเงินจ่ายล่วงหน้าค่าหุ้นเป็นเงินลงทุนระยะยาว	800	-	-	-
โอนเงินจ่ายล่วงหน้าค่าหุ้นแก่บริษัทร่วมเป็นเงินลงทุนในบริษัทร่วม	59,743	-	59,743	-

สช

 
S & J INTERNATIONAL
ENTERPRISES PUBLIC
COMPANY LIMITED

หมายเหตุประกอบงบการเงินระหว่างกาลเป็นส่วนหนึ่งของงบการเงินนี้

บริษัท เอส แอนด์ เจ อินเตอร์เนชั่นแนล เอนเตอร์ไพรส์ จำกัด (มหาชน) และบริษัทย่อย

หมายเหตุประกอบงบการเงินระหว่างกาล

วันที่ 30 กันยายน 2555 และ 2554

1. ข้อมูลทั่วไป

1.1 สถานะทางกฎหมาย	เป็นนิติบุคคลจัดตั้งขึ้นตามกฎหมายไทย และจดทะเบียนในตลาดหลักทรัพย์แห่งประเทศไทย
1.2 สถานที่ตั้งบริษัท	
- สำนักงานใหญ่/โรงงาน	เลขที่ 600/4 หมู่ที่ 11 ถนนสุขาภิบาล 8 ตำบลหนองขาม อำเภอศรีราชา จังหวัดชลบุรี ประเทศไทย
- สาขา	เลขที่ 115 ถนนราชีวาสรราชนครินทร์ (ซอย 10) แขวงทุ่งวัดดอน เขตสาทร กรุงเทพมหานคร ประเทศไทย
- สาขา	เลขที่ 662/4-6 หมู่ที่ 11 ถนนสุขาภิบาล 8 ตำบลหนองขาม อำเภอศรีราชา จังหวัดชลบุรี ประเทศไทย
- สาขา	เลขที่ 19/41-43 หมู่ที่ 7 บางนาตราด กม.17 ตำบลบางโคลง อำเภอบางพลี จังหวัดสมุทรปราการ ประเทศไทย
- สาขา	เลขที่ 679 หมู่ที่ 11 ตำบลหนองขาม อำเภอศรีราชา จังหวัดชลบุรี ประเทศไทย
- สาขา	789/159 หมู่ที่ 1 ถนนสายหนองค้อ - แหลมฉบัง ตำบลหนองขาม อำเภอศรีราชา จังหวัดชลบุรี
1.3 ลักษณะธุรกิจ	(1) ผลิตเครื่องสำอางทุกประเภท (2) ลงทุนในบริษัทร่วมและบริษัทย่อย ซึ่งดำเนินธุรกิจตามหมายเหตุประกอบงบการเงินระหว่างกาลข้อ 9 และ 10 ตามลำดับ

2. เหนือในการจัดทำงบการเงินระหว่างกาล

2.1 งบการเงินระหว่างกาลรวมและงบการเงินระหว่างกาลเฉพาะกิจการของบริษัท ได้จัดทำขึ้นในรูปแบบย่อตามมาตรฐานการบัญชี ฉบับที่ 34 เรื่อง งบการเงินระหว่างกาล ที่ประกาศใช้โดยสภาวิชาชีพบัญชี และตามประกาศของสำนักงานคณะกรรมการกำกับหลักทรัพย์และตลาดหลักทรัพย์ ยกเว้นงบการเงินของ S&J International (UK) Limited จัดทำตามมาตรฐานการบัญชีของประเทศอังกฤษ งบการเงินของ Guangzhou S&J Cosmetics Limited Company และงบการเงินของ S&J International (HK) Limited จัดทำตามมาตรฐานการบัญชีของประเทศสาธารณรัฐประชาชนจีน ในการจัดทำงบการเงินระหว่างกาลรวมได้มีการปรับปรุงงบการเงิน ให้เป็นไปตามนโยบายบัญชีเดียวกับบริษัทใหญ่ งบการเงินระหว่างกาลนี้ ควรอ่านประกอบกับงบการเงินสำหรับปีสิ้นสุดวันที่ 31 ธันวาคม 2554

2.2 ในปี 2555 สภาวิชาชีพบัญชีได้ประกาศใช้มาตรฐานการรายงานทางการเงิน ฉบับที่ 8 เรื่อง ส่วนงานดำเนินงาน ซึ่งมีผลบังคับใช้สำหรับงบการเงินที่มีรอบระยะเวลาบัญชี ที่เริ่มในหรือหลังวันที่ 1 มกราคม 2556

2.3 งบการเงินระหว่างกาลนี้ได้จัดทำขึ้น โดยใช้เกณฑ์ราคาทุนเดิม เว้นแต่จะได้เปิดเผยเป็นอย่างอื่นในนโยบายการบัญชี

2.4 งบการเงินระหว่างกาลรวมนี้ จัดทำขึ้นโดยรวมงบการเงินระหว่างกาลของบริษัท เอส แอนด์ เจ อินเตอร์เนชั่นแนล เอนเตอร์ไพรส์ จำกัด (มหาชน) กับบริษัทย่อย และส่วนได้เสียในบริษัทร่วม ดังนี้

บริษัทย่อย

บริษัท	สัดส่วนการถือหุ้น (%)		จัดตั้งขึ้นใน ประเทศ
	30 กันยายน 2555	31 ธันวาคม 2554	
<u>บริษัทย่อยที่บริษัทถือหุ้นโดยตรง</u>			
บริษัท อี เอฟ จำกัด	99.99	99.99	ไทย
บริษัท ท็อปเทรนด์ แมนูแฟคเจอร์ริง จำกัด	50.00	50.00	ไทย
บริษัท ไวลด์ไลฟ์ส (ประเทศไทย) จำกัด	99.99	99.99	ไทย
S&J International (UK) Limited	100.00	100.00	อังกฤษ
<u>บริษัทย่อยที่ถือหุ้น โดย S&J International (UK) Limited</u>			
Guangzhou S&J Cosmetics Limited Company	100.00	100.00	จีน
S&J International (HK) Limited	100.00	-	จีน

บริษัทร่วม

บริษัท	สัดส่วนการถือหุ้น (%)		จัดตั้งขึ้นใน ประเทศ
	30 กันยายน 2555	31 ธันวาคม 2554	
บริษัท ชามาฮัทลี (ประเทศไทย) จำกัด	30.00	30.00	ไทย
บริษัท ออปอเรชั่นนอล เอ็นเนอร์ยี กรุ๊ป จำกัด	30.00	30.00	ไทย
บริษัท โอสด อินเตอร์ แลบบอราทอรีส์ จำกัด	33.19	33.19	ไทย


2.5 ยอดคงค้างและรายการระหว่างกันที่สำคัญของบริษัทกับบริษัทย่อย ได้ตัดออกจากงบการเงินระหว่างกาลรวมแล้ว

3. การเปลี่ยนแปลงนโยบายการบัญชี

ในระหว่างปี 2554 บริษัทและบริษัทย่อยได้นำนโยบายการบัญชีเกี่ยวกับผลประโยชน์ของพนักงานมาใช้ เพื่อให้เป็นไปตามมาตรฐานการบัญชี ฉบับที่ 19 เรื่อง ผลประโยชน์ของพนักงาน ในการนำนโยบายการบัญชีดังกล่าวมาใช้ บริษัทและบริษัทย่อยได้เลือกรับรู้มูลค่าหนี้สินส่วนเพิ่ม โดยปรับกับกำไรสะสม ณ วันต้นงวดของรอบระยะเวลาบัญชีปี 2554 โดยในงบการเงินรวมแสดงในส่วนที่เป็นส่วนของผู้ถือหุ้นบริษัทใหญ่เป็นจำนวนเงิน 67.99 ล้านบาท ส่วนที่เป็นของส่วนได้เสียที่ไม่มีอำนาจควบคุมเป็นจำนวนเงิน 5.94 ล้านบาท และในงบการเงินเฉพาะกิจการเป็นจำนวนเงิน 60.53 ล้านบาท

4. สรุปนโยบายการบัญชีที่สำคัญ

นโยบายการบัญชีและวิธีการคำนวณที่ใช้ในงบการเงินระหว่างกาลนี้ มีความสอดคล้องกับการถือปฏิบัติในงบการเงินสำหรับปี สิ้นสุดวันที่ 31 ธันวาคม 2554



5. เงินสดและรายการเทียบเท่าเงินสด

(หน่วย : พันบาท)

รายการ	งบการเงินรวม		งบการเงินเฉพาะกิจการ	
	30 กันยายน 2555	31 ธันวาคม 2554	30 กันยายน 2555	31 ธันวาคม 2554
เงินสด	633	620	450	450
เงินฝากธนาคารประเภทออมทรัพย์	41,169	24,991	16,892	91
เงินฝากธนาคารประเภทกระแสรายวัน	12,965	8,092	4,560	3,819
เช็คในมือ	5,811	2,330	157	80
เงินสดและรายการเทียบเท่าเงินสด	60,578	36,033	22,059	4,440

6. ลูกหนี้การค้า

(หน่วย : พันบาท)

รายการ	งบการเงินรวม		งบการเงินเฉพาะกิจการ	
	30 กันยายน 2555	31 ธันวาคม 2554	30 กันยายน 2555	31 ธันวาคม 2554
ลูกหนี้การค้ากิจการที่เกี่ยวข้องกัน				
ตัวเงินรับการค้า	5,270	2,384	5,270	2,384
ลูกหนี้การค้า				
ยังไม่ถึงกำหนดชำระ	321,298	354,781	264,158	304,808
ค้างชำระไม่เกิน 3 เดือน	91,445	94,292	67,980	67,686
ค้างชำระมากกว่า 3 เดือน ถึง 6 เดือน	1,757	495	-	402
ค้างชำระมากกว่า 6 เดือน ถึง 12 เดือน	377	813	9	381
ค้างชำระมากกว่า 12 เดือนขึ้นไป	382	4	382	-
รวม	420,529	452,769	337,799	375,661
ลูกหนี้การค้าบริษัทอื่น				
ตัวเงินรับการค้า	25,331	15,901	14,845	8,964
ลูกหนี้การค้า				
ยังไม่ถึงกำหนดชำระ	442,884	404,277	370,530	329,011
ค้างชำระไม่เกิน 3 เดือน	202,627	158,386	170,136	119,427
ค้างชำระมากกว่า 3 เดือน ถึง 6 เดือน	3,436	20,678	2,173	18,944
ค้างชำระมากกว่า 6 เดือน ถึง 12 เดือน	6,281	40,948	2,929	40,479
ค้างชำระมากกว่า 12 เดือนขึ้นไป	22,977	13,841	18,854	8,627
รวม	703,536	654,031	579,467	525,452
หัก ค่าเผื่อหนี้สงสัยจะสูญ	(8,241)	(10,410)	(4,398)	(6,578)
ลูกหนี้การค้าบริษัทอื่น - สุทธิ	695,295	643,621	575,069	518,874
ลูกหนี้การค้า - สุทธิ	1,115,824	1,096,390	912,868	894,535

7. เงินให้กู้ยืมระยะสั้นแก่บริษัทย่อย

(หน่วย : พันบาท)

รายการ	งบการเงินเฉพาะกิจการ		อัตราดอกเบี้ยต่อปี (%)	
	30 กันยายน 2555	31 ธันวาคม 2554	30 กันยายน 2555	31 ธันวาคม 2554
บริษัท ไวลด์ไลฟ์ (ประเทศไทย) จำกัด				
ยอดคงเหลือยกมาต้นงวด	6,000	2,000		
เงินให้กู้เพิ่มระหว่างงวด	-	4,000		
ยอดคงเหลือยกไปปลายงวด	6,000	6,000	4.00	2.50 - 4.00
บริษัท อีเอฟ จำกัด				
ยอดคงเหลือยกมาต้นงวด	500	-		
เงินให้กู้เพิ่มระหว่างงวด	-	500		
รับชำระคืนระหว่างงวด	(500)	-		
ยอดคงเหลือยกไปปลายงวด	-	500	4.00	3.50 - 4.00
เงินให้กู้ยืมระยะสั้นแก่บริษัทย่อย	6,000	6,500		

เงินให้กู้ยืมระยะสั้นแก่บริษัทย่อย เป็นการให้กู้ยืมโดยไม่มีหลักประกัน

8. เงินลงทุนในหลักทรัพย์เพื่อขาย

เงินลงทุนในหลักทรัพย์เพื่อขายเป็นหลักทรัพย์จดทะเบียนในตลาดหลักทรัพย์

(หน่วย : พันบาท)

งบการเงินรวม และงบการเงินเฉพาะกิจการ	สัดส่วนการถือหุ้น %		มูลค่าเงินลงทุน		เงินปันผลสำหรับงวดเก้าเดือน	
	30 กันยายน	31 ธันวาคม	30 กันยายน	31 ธันวาคม	30 กันยายน	30 กันยายน
	2555	2554	2555	2554	2555	2554
บริษัทที่เกี่ยวข้องกัน						
1. บมจ. บุคคินิวซีตี้	0.02	0.02	124	124	1	2
2. บมจ. ฟาร์อีสท์ ดีดีบี	0.01	0.01	40	40	6	5
3. บมจ. ไอ.ซี.ซี. อินเตอร์เนชั่นแนล	0.35	0.35	26,705	26,705	1,130	1,130
4. บมจ. เพอร์ซิเคนท์ เบเกอรี่	1.00	1.00	13,500	13,500	2,430	1,768
5. บมจ. สหโคเจน (ชลบุรี)	14.63	14.63	218,828	218,828	20,963	24,544
6. บมจ. สหพัฒนาอินเตอร์โฮลดิ้ง	0.24	0.24	21,249	21,249	269	257
รวมราคาทุน			280,446	280,446	24,799	27,706
บวก ผลกำไรจากการวัดมูลค่าเงินลงทุนในหลักทรัพย์เพื่อขาย			604,944	468,929		
เงินลงทุนในหลักทรัพย์เพื่อขาย - บริษัทที่เกี่ยวข้องกัน - มูลค่ายุติธรรม			885,390	749,375		
บริษัทอื่น						
1. บมจ. เนชั่น มัลติมีเดีย กรุ๊ป			8,586	8,586	-	-
2. ธนาคารกรุงเทพ จำกัด (มหาชน)			5,001	5,001	380	348
รวมราคาทุน			13,587	13,587	380	348
บวก ผลกำไรจากการวัดมูลค่าเงินลงทุนในหลักทรัพย์เพื่อขาย			8,107	624		
เงินลงทุนในหลักทรัพย์เพื่อขาย - บริษัทอื่น - มูลค่ายุติธรรม			21,694	14,211		
เงินลงทุนในหลักทรัพย์เพื่อขาย -- มูลค่ายุติธรรม			907,084	763,586	25,179	28,054

(หน่วย : พันบาท)

บริษัทที่เกี่ยวข้องกัน	ประเภทกิจการ	ลักษณะความสัมพันธ์	ทุนที่ออกและชำระแล้ว	
			30 กันยายน	31 ธันวาคม
			2555	2554
1. บมจ. บุคคินิวซีตี้	เครื่องนุ่งห่ม	ผู้ถือหุ้น/กรรมการร่วมกัน	120,000	120,000
2. บมจ. ฟาร์อีสท์ ดีดีบี	นายหน้า ตัวแทน และ โฆษณา	ผู้ถือหุ้น/กรรมการร่วมกัน	75,000	75,000
3. บมจ. ไอ.ซี.ซี. อินเตอร์เนชั่นแนล	พาณิชย์	ผู้ถือหุ้น/กรรมการร่วมกัน	290,634	290,634
4. บมจ. เพอร์ซิเคนท์ เบเกอรี่	อาหาร	ผู้ถือหุ้นร่วมกัน	450,000	450,000
5. บมจ. สหโคเจน (ชลบุรี)	ผลิตจำหน่ายกระแสไฟฟ้า	ผู้ถือหุ้น/กรรมการร่วมกัน	955,000	955,000
6. บมจ. สหพัฒนาอินเตอร์โฮลดิ้ง	การลงทุน	ผู้ถือหุ้นร่วมกัน	494,034	494,034

9. เงินลงทุนในบริษัทร่วม

(หน่วย : พันบาท)

บริษัทร่วม	สัดส่วนการถือหุ้น %		งบการเงินรวม (ตามวิธีส่วนได้เสีย)		งบการเงินเฉพาะกิจการ (ตามวิธีราคาทุน)	
	30 กันยายน 2555	31 ธันวาคม 2554	30 กันยายน 2555	31 ธันวาคม 2554	30 กันยายน 2555	31 ธันวาคม 2554
บริษัท ยามาฮ่ามอเตอร์ (ประเทศไทย) จำกัด	30	30	89,593	73,525	6,000	6,000
บริษัท ออปอเรชั่นนอล เอ็นเนอร์ยี กรุ๊ป จำกัด	30	30	108,122	102,727	13,151	13,151
รวม			197,715	176,252	19,151	19,151
บริษัท โอสด อินเตอร์ แลบบอราทอรีส์ จำกัด	33.19	33.19	184,078	34,000	201,994	52,636
หัก ค่าเพื่อผลขาดทุนจากการลดทุน			-	-	(2,850)	(2,850)
หัก ค่าเพื่อการลดมูลค่าของเงินลงทุนในบริษัทร่วม			-	-	(19,950)	(19,950)
เงินลงทุนในบริษัท โอสด อินเตอร์ แลบบอราทอรีส์ จำกัด - สุทธิ			184,078	34,000	179,194	29,836
เงินลงทุนในบริษัทร่วม - สุทธิ			381,793	210,252	198,345	48,987

(หน่วย : พันบาท)

บริษัทร่วม	ประเภทกิจการ	ทุนที่ออกและชำระแล้ว		เงินปันผลสำหรับงวดเก้าเดือน	
		30 กันยายน 2555	31 ธันวาคม 2554	30 กันยายน 2555	30 กันยายน 2554
บริษัท ยามาฮ่ามอเตอร์ (ประเทศไทย) จำกัด	ผลิตภัณฑ์เส้นผม	20,000	20,000	9,900	-
บริษัท ออปอเรชั่นนอล เอ็นเนอร์ยี กรุ๊ป จำกัด	บริการเกี่ยวกับการเดินเครื่อง โรงไฟฟ้า	30,000	30,000	9,000	6,300
บริษัท โอสด อินเตอร์ แลบบอราทอรีส์ จำกัด	ผลิตยา	600,000	150,000	-	-
รวม				18,900	6,300

งบการเงินของบริษัทร่วมที่นำมาใช้ในการบันทึกบัญชีเงินลงทุนตามวิธีส่วนได้เสียในงบการเงินระหว่างกาลรวม ณ วันที่ 30 กันยายน 2555 รวมถึงส่วนได้เสียที่บันทึกในงบกำไรขาดทุนรวมสำหรับงวดเก้าเดือนสิ้นสุดวันที่ 30 กันยายน 2555 และ 2554 ถือตามข้อมูลของผู้บริหาร ซึ่งยังไม่ได้ผ่านการสอบทานโดยผู้สอบบัญชี

(หน่วย : พันบาท)

ส่วนแบ่งกำไรจากเงินลงทุนตามวิธีส่วนได้เสีย สำหรับงวดเก้าเดือนสิ้นสุดวันที่ 30 กันยายน	งบการเงินรวม	
	2555	2554
บริษัท ยามาฮ่ามอเตอร์ (ประเทศไทย) จำกัด	25,968	10,795
บริษัท ออปอเรชั่นนอล เอ็นเนอร์ยี กรุ๊ป จำกัด	14,395	14,935
บริษัท โอสด อินเตอร์ แลบบอราทอรีส์ จำกัด	720	3,193
รวม	41,083	28,923

ในเดือนธันวาคม 2554 บริษัท โอสด อินเตอร์ แลบบอราทอรีส์ จำกัด ได้เพิ่มทุนจดทะเบียนจากเดิม 1,500,000 หุ้น เป็น 6,000,000 หุ้น (มูลค่าหุ้นที่ตราไว้ 100 บาท) บริษัทได้ลงทุนเพิ่มอีกเป็นจำนวน 1,493,580 หุ้น (มูลค่าหุ้นที่ตราไว้ 100 บาท) เรียกชำระครั้งแรกมูลค่าหุ้นละ 40 บาท เป็นจำนวนเงิน 59,743,200 บาท ต่อมาในเดือนมีนาคม 2555 บริษัทได้ชำระค่าหุ้นอีกมูลค่าหุ้นละ 30 บาท เป็นจำนวนเงิน 44,807,400 บาท และในเดือนสิงหาคม 2555 บริษัทได้ชำระค่าหุ้นงวดสุดท้ายเพิ่มอีกมูลค่าหุ้นละ 30 บาท เป็นจำนวนเงิน 44,807,400 บาท รวมเป็นจำนวนเงิน 149,358,000 บาท ทำให้บริษัทมีเงินลงทุนในบริษัทดังกล่าวรวมเป็นจำนวนเงิน 201,994,000 บาท

10. เงินลงทุนในบริษัทย่อย

(หน่วย: พันบาท)

บริษัทย่อย	สัดส่วนการถือหุ้น %		งบการเงินเฉพาะกิจการ(ตามวิธีราคาทุน)	
	30 กันยายน 2555	31 ธันวาคม 2554	30 กันยายน 2555	31 ธันวาคม 2554
บริษัท อี เอฟ จำกัด	99.99	99.99	4,006	4,006
บริษัท ท็อปเทรนด์ แมนูแฟคเจอร์ริง จำกัด	50.00	50.00	124,825	124,825
บริษัท ไวลด์ไลฟ์ (ประเทศไทย) จำกัด	99.99	99.99	1,000	1,000
S&J International (UK) Limited	100.00	100.00	5,073	5,073
			(GBP100,000)	(GBP100,000)
รวมเงินลงทุนในบริษัทย่อย			134,904	134,904

(หน่วย: พันบาท)

บริษัทย่อย	ประเภทกิจการ	ทุนที่ออกและชำระแล้ว		เงินปันผลสำหรับงวดเก้าเดือน	
		30 กันยายน 2555	31 ธันวาคม 2554	30 กันยายน 2555	30 กันยายน 2554
บริษัทย่อยที่บริษัทถือหุ้นโดยตรง					
บริษัท อี เอฟ จำกัด	อุปโภคบริโภค	4,000	4,000	-	-
บริษัท ท็อปเทรนด์ แมนูแฟคเจอร์ริง จำกัด	บรรจุภัณฑ์	120,000	120,000	12,000	9,180
บริษัท ไวลด์ไลฟ์ (ประเทศไทย) จำกัด	อุปโภคบริโภค	1,000	1,000	-	-
S&J International (UK) Limited	จัดจำหน่ายผลิตภัณฑ์เครื่องสำอางและชุดของขวัญ รวมถึงให้บริการทางการตลาด	5,073	5,073	-	-
บริษัทย่อยที่ถือหุ้นโดย					
S&J International (UK) Limited					
Guangzhou S&J Cosmetics Limited Company	จัดจำหน่ายบรรจุภัณฑ์	4,712	4,712	-	-
S&J International (HK) Limited	จัดจำหน่ายบรรจุภัณฑ์	5,372	-	-	-
รวม				12,000	9,180

รายการที่เกิดขึ้นกับบริษัทย่อย

บริษัทย่อยที่บริษัทถือหุ้นโดยตรง

S&J International (UK) Limited

งบการเงินของ S&J International (UK) Limited ซึ่งเป็นบริษัทย่อยในต่างประเทศ สอบทานและตรวจสอบ โดยผู้สอบบัญชีอื่น และนำมาจัดทำงบการเงินระหว่างกาลรวม ณ วันที่ 30 กันยายน 2555 และงบการเงินรวม สำหรับปีสิ้นสุดวันที่ 31 ธันวาคม 2554 มีสินทรัพย์เป็นจำนวนเงิน 60.39 ล้านบาท และ 46.62 ล้านบาท ตามลำดับ และมียอดรวมรายได้ สำหรับงวดสามเดือนและเก้าเดือนสิ้นสุดวันที่ 30 กันยายน 2555 เป็นจำนวนเงิน 28.72 ล้านบาท และ 138.39 ล้านบาท ตามลำดับ และมียอดรวมรายได้ สำหรับงวดสามเดือนและเก้าเดือนสิ้นสุดวันที่ 30 กันยายน 2554 เป็นจำนวนเงิน 68.73 ล้านบาท และ 221.71 ล้านบาท ตามลำดับ

บริษัทย่อยที่ถือหุ้นโดย S&J International (UK) Limited

Guangzhou S&J Cosmetics Limited Company

ในเดือนกุมภาพันธ์ 2554 บริษัทย่อยได้ลงทุนใน Guangzhou S&J Cosmetics Limited Company ซึ่งเป็นบริษัทจดทะเบียนในประเทศสาธารณรัฐประชาชนจีน เป็นจำนวนเงิน 4.71 ล้านบาท คิดเป็นสัดส่วนการลงทุนร้อยละ 100 โดยงบการเงินสำหรับงวดสามเดือนและเก้าเดือนสิ้นสุดวันที่ 30 กันยายน 2555 และงบการเงิน สำหรับปีสิ้นสุดวันที่ 31 ธันวาคม 2554 สอบทานและตรวจสอบโดยผู้สอบบัญชีอื่น และนำมาจัดทำงบการเงินระหว่างกาลรวม ณ วันที่ 30 กันยายน 2555 และงบการเงินรวมสำหรับปีสิ้นสุดวันที่ 31 ธันวาคม 2554 มีสินทรัพย์ เป็นจำนวนเงิน 5.66 ล้านบาท และ 4.38 ล้านบาท ตามลำดับ และมียอดรวมรายได้ สำหรับงวดสามเดือนและเก้า เดือนสิ้นสุดวันที่ 30 กันยายน 2555 เป็นจำนวนเงิน 1.18 ล้านบาท และ 3.76 ล้านบาท ตามลำดับ

S&J International (HK) Limited

ในปี 2555 บริษัทย่อยได้ลงทุนใน S&J International (HK) Limited ซึ่งเป็นบริษัทจดทะเบียนในประเทศ สาธารณรัฐประชาชนจีน เป็นจำนวนเงิน 5.37 ล้านบาท คิดเป็นสัดส่วนการลงทุนร้อยละ 100 โดยงบการเงิน สำหรับรอบระยะเวลาบัญชีตั้งแต่วันที่ 17 มกราคม 2555 (วันจดทะเบียนจัดตั้งบริษัท) ถึงวันที่ 30 กันยายน 2555 สอบทานโดยผู้สอบบัญชีอื่น และนำมาจัดทำงบการเงินระหว่างกาลรวมสำหรับรอบระยะเวลาบัญชีตั้งแต่วันที่ 17 มกราคม 2555 (วันจดทะเบียนจัดตั้งบริษัท) ถึงวันที่ 30 กันยายน 2555 มีสินทรัพย์เป็นจำนวนเงิน 9.47 ล้านบาท และมียอดรวมรายได้ สำหรับรอบระยะเวลาบัญชีตั้งแต่วันที่ 17 มกราคม 2555 (วันจดทะเบียนจัดตั้งบริษัท) ถึง วันที่ 30 กันยายน 2555 เป็นจำนวนเงิน 15.04 ล้านบาท

11. เงินลงทุนในบริษัทที่เกี่ยวข้องกัน

(หน่วย : พันบาท)

งบการเงินรวมและงบการเงินเฉพาะกิจการ	สัดส่วนการถือหุ้น %		มูลค่าเงินลงทุน		เงินปันผลสำหรับงวดเก้าเดือน	
	30 กันยายน	31 ธันวาคม	30 กันยายน	31 ธันวาคม	30 กันยายน	30 กันยายน
	2555	2554	2555	2554	2555	2554
1. บริษัท เจนเนอร์ริลกลาส จำกัด	16	16	*35,200	*35,200	-	-
2. บริษัท ไทยลอคเด่ จำกัด	0.39	0.39	* 8,000	* 8,000	-	-
3. บริษัท เอช แอนด์ บี กบินทร์บุรี จำกัด	9	9	1,350	1,350	162	162
4. บริษัท ไทยคิวบิคเทคโนโลยี จำกัด	5	5	2,000	2,000	440	440
5. บริษัท เทรนไทม์เทสต์ จำกัด	14	14	175	175	56	56
6. บริษัท บี เอส ซี เอ็นเตอร์เทนเมนท์ จำกัด	-	10	-	*21,869	-	-
7. บริษัท บี.เค.ซี. อินเทอร์เน็ตเซ็นแนล มาร์เก็ตติ้ง จำกัด	19	19	* 950	* 950	-	-
8. บริษัท ร่วมประ โยชน์ จำกัด	0.27	0.27	* 692	* 692	-	-
9. บริษัท ซาล์คอง (ประเทศไทย) จำกัด	15.50	15.50	* 6,392	* 6,392	-	-
10. บริษัท สหกรีน เอ็นเนอร์ยี จำกัด	9	-	3,600	-	-	-
รวมราคาทุน			58,359	76,628	658	658
หัก ค่าเพื่อผลขาดทุนจากการลดทุน						
บริษัท บี เอส ซี เอ็นเตอร์เทนเมนท์ จำกัด			-	(7,505)		
บริษัท เจนเนอร์ริลกลาส จำกัด			(12,000)	(12,000)		
* ค่าเพื่อการลดมูลค่าของเงินลงทุนในบริษัทที่เกี่ยวข้องกัน			(16,653)	(30,587)		
รวมเงินลงทุนในบริษัทที่เกี่ยวข้องกัน - สุทธิ			29,706	26,536		

(หน่วย : พันบาท)

	ประเภทกิจการ	ลักษณะความสัมพันธ์	ทุนที่ออกและชำระแล้ว	
			30 กันยายน	31 ธันวาคม
			2555	2554
1. บริษัท เจนเนอร์ริลกลาส จำกัด	บรรจุกัมภ์แก้ว	ผู้ถือหุ้น/กรรมการร่วมกัน	145,000	145,000
2. บริษัท ไทยลอคเด่ จำกัด	หมากฝรั่ง	ผู้ถือหุ้น/กรรมการร่วมกัน	2,070,000	2,070,000
3. บริษัท เอช แอนด์ บี กบินทร์บุรี จำกัด	ของเล่นของใช้ทำด้วยผ้า	ผู้ถือหุ้น/กรรมการร่วมกัน	15,000	15,000
4. บริษัท ไทยคิวบิคเทคโนโลยี จำกัด	ซูปและเคลือบ	ผู้ถือหุ้น/กรรมการร่วมกัน	40,000	40,000
5. บริษัท เทรนไทม์เทสต์ จำกัด	อบรมสัมมนา	ผู้ถือหุ้น/กรรมการร่วมกัน	1,250	1,250
6. บริษัท บี เอส ซี เอ็นเตอร์เทนเมนท์ จำกัด	สถานบริการ โบว์ลิ่ง	ผู้ถือหุ้น/กรรมการร่วมกัน	-	187,050
7. บริษัท บี.เค.ซี. อินเทอร์เน็ตเซ็นแนล มาร์เก็ตติ้ง จำกัด	อุปโภคบริโภค	ผู้ถือหุ้น/กรรมการร่วมกัน	5,000	5,000
8. บริษัท ร่วมประ โยชน์ จำกัด	อสังหาริมทรัพย์	ผู้ถือหุ้น/กรรมการร่วมกัน	34,230	34,230
9. บริษัท ซาล์คอง (ประเทศไทย) จำกัด	น้ำหอมปรับอากาศ	ผู้ถือหุ้น/กรรมการร่วมกัน	40,000	40,000
10. บริษัท สหกรีน เอ็นเนอร์ยี จำกัด	ผลิตเชื้อเพลิงชีวมวลอัดเม็ด	ผู้ถือหุ้น/กรรมการร่วมกัน	40,000	-

เงินลงทุนในบริษัท บี เอส ซี เอ็นเตอร์เทนเมนท์ จำกัด มูลค่าเงินลงทุน 21,869,623.37 บาท ซึ่งได้มีการตั้ง
ค่าเพื่อการลดมูลค่าเงินลงทุนแล้วจำนวน 14,364,286.37 บาท และค่าเพื่อผลขาดทุนจากการลดทุนจำนวน
7,505,337.00 บาท บริษัทดังกล่าวได้จดทะเบียนเลิกกิจการแล้ว โดยในเดือนเมษายน 2555 บริษัทได้รับคืน
เงินลงทุนเป็นจำนวนเงิน 176,827.20 บาท และได้บันทึกผลกำไรในงบกำไรขาดทุนแล้ว

ในเดือนสิงหาคม 2555 บริษัทได้ซื้อเงินลงทุนบริษัท สหกรีน เอ็นเนอร์ยี่ จำกัด จำนวน 360,000 หุ้น
ในราคาหุ้นละ 10 บาท เป็นจำนวนเงิน 3,600,000 บาท

12. เงินลงทุนระยะยาวอื่น

(หน่วย:พันบาท)

	สัดส่วนการถือหุ้น %		มูลค่าเงินลงทุน		เงินปันผลสำหรับงวดกึ่งเดือน	
	30 กันยายน	31 ธันวาคม	30 กันยายน	31 ธันวาคม	30 กันยายน	30 กันยายน
	2555	2554	2555	2554	2555	2554
1. บริษัท ทรัพย์สินสหพัฒน์ จำกัด	2.50	2.50	* 500	500	-	-
2. บริษัท อีสเทิร์นริบเบอร์ จำกัด	1.50	1.50	* 450	* 450	-	-
3. บริษัท แอดเวนเทจ ฟุตแวร์ จำกัด	0.38	0.38	* 1,387	* 1,387	-	-
4. บริษัท เทรชเซอร์ฮิลล์ จำกัด	2.00	2.00	* 4,000	* 4,000	-	-
5. บริษัท ธานรา จำกัด	0.83	0.83	750	750	-	-
6. บริษัท ไทยคามาย่า จำกัด	8.00	8.00	9,080	9,080	400	-
7. บริษัท ผลิตภัณฑ์สมุนไพรไทย จำกัด	1.50	1.50	1,200	1,200	126	120
8. บริษัท ทิพย์วารินวัฒนา จำกัด	7.50	7.50	1,233	1,233	123	123
9. บริษัท สหเชวา จำกัด	3.48	3.48	* 5,050	* 5,050	-	-
10. บริษัท ทีเวย์ จำกัด	12.00	12.00	*19,207	14,407	-	-
11. บริษัท เค.คอมเมอร์เชียลแอนคัลคอนสตรัคชั่น จำกัด	2.20	2.20	3,278	3,278	110	110
12. บริษัท อี.พี.เอฟ. จำกัด	18.00	18.00	702	702	594	468
13. บริษัท แพนเลนค จำกัด	1.00	1.00	* 3,000	3,000	-	-
14. บริษัท ไทยยูนิคัล จำกัด	6.94	6.94	5,000	5,000	1,000	500
15. บริษัท ศรีราชา เอวิเอชั่น จำกัด	6.06	6.06	* 2,000	* 2,000	-	-
16. บริษัท วาเชคะ เอ็ดดูเคชั่น (ไทยแลนด์) จำกัด	7.14	7.14	4,000	4,000	-	-
รวมราคาทุน			60,837	56,037	2,353	1,321
หัก * ค่าเพื่อการลดมูลค่าของเงินลงทุนในบริษัทอื่น			(10,210)	(7,808)		
รวมเงินลงทุนในบริษัทอื่น - สุทธิ (งบการเงินเฉพาะกิจการ)			50,627	48,229		
บริษัทย่อยลงทุนใน						
- บริษัท เทรชเซอร์ฮิลล์ จำกัด	1.00	1.00	* 2,000	* 2,000		
- บริษัท ทีเวย์ จำกัด	4.00	4.00	* 6,400	4,800		
รวมราคาทุน			8,400	6,800		
หัก * ค่าเพื่อการลดมูลค่าของเงินลงทุนในบริษัทอื่น			(2,108)	(2,000)		
รวมเงินลงทุนในบริษัทอื่นของบริษัทย่อย - สุทธิ			6,292	4,800		
รวมเงินลงทุนในบริษัทอื่น-สุทธิ (งบการเงินรวม)			56,919	53,029		



[Handwritten signature]

รายการที่เกิดขึ้นกับเงินลงทุนระยะยาวอื่น

บริษัท ทีเวย์ จำกัด

ในเดือนมิถุนายน 2555 บริษัทได้ชำระค่าหุ้นจากการเรียกชำระเพิ่มของบริษัท ทีเวย์ จำกัด เป็นจำนวน 480,000 หุ้น ๆ ละ 10 บาท เป็นจำนวนเงิน 4,800,000 บาท

บริษัทอื่นที่ถือหุ้นโดยบริษัท ท็อปเทร็นด์ แมนูแฟคเจอร์ริง จำกัด

บริษัท ทีเวย์ จำกัด

ในเดือนธันวาคม 2554 บริษัท ทีเวย์ จำกัด ได้เพิ่มทุนจดทะเบียนจากเดิม 12,000,000 หุ้น เป็น 16,000,000 หุ้น (มูลค่าหุ้นที่ตราไว้ 10 บาท) บริษัทย่อยได้ลงทุนเพิ่มอีกเป็นจำนวน 160,000 หุ้น (มูลค่าหุ้นที่ตราไว้ 10 บาท) เรียกชำระครั้งแรกมูลค่าหุ้นละ 5 บาท เป็นจำนวนเงิน 800,000 บาท ต่อมาในเดือนมิถุนายน 2555 บริษัทย่อยได้ชำระค่าหุ้นเพิ่มอีกมูลค่าหุ้นละ 5 บาท เป็นจำนวนเงิน 800,000 บาท รวมเป็นจำนวนเงิน 1,600,000 บาท ทำให้บริษัทย่อยชำระค่าหุ้นของบริษัทดังกล่าวแล้วเต็มจำนวน

13. ทุนเรือนหุ้น

เมื่อวันที่ 25 เมษายน 2554 ที่ประชุมสามัญผู้ถือหุ้นประจำปี 2554 ได้มีมติอนุมัติลดทุนจดทะเบียนของบริษัทจากเดิม 120,000,000 หุ้น (มูลค่าหุ้นละ 1 บาท) เป็น 104,813,500 หุ้น (มูลค่าหุ้นละ 1 บาท) โดยวิธีการยกเลิกหุ้นสามัญจดทะเบียนที่ยังไม่ได้นำออกจำหน่ายจำนวน 15,186,500 หุ้น (มูลค่าหุ้นละ 1 บาท) และได้มีมติอนุมัติเพิ่มทุนจดทะเบียนของบริษัทจากเดิม 104,813,500 หุ้น (มูลค่าหุ้นละ 1 บาท) เป็น 200,000,000 หุ้น (มูลค่าหุ้นละ 1 บาท) โดยการออกหุ้นสามัญใหม่เป็นจำนวน 95,186,500 หุ้น (มูลค่าหุ้นละ 1 บาท) และอนุมัติจัดสรรหุ้นเพิ่มทุนจำนวน 45,186,500 หุ้น (มูลค่าหุ้นละ 1 บาท) โดยเป็นการเสนอขายให้แก่ผู้ถือหุ้นเดิม ในอัตราส่วนการจองซื้อ 7 หุ้นเดิมต่อ 3 หุ้นใหม่ ในราคาเสนอขายหุ้นละ 12 บาท กรณีที่มีหุ้นสามัญเพิ่มทุนคงเหลือจากการจองซื้อหุ้นของผู้ถือหุ้นเดิมตามสิทธิหรือต่ำกว่าสิทธิ ให้คณะกรรมการบริษัทหรือกรรมการผู้จัดการหรือบุคคลที่ได้รับมอบหมายจากคณะกรรมการบริษัทเป็นผู้มีอำนาจจัดสรรหุ้นดังกล่าว โดยเสนอขายให้แก่บุคคลในวงจำกัด ทั้งนี้ราคาเสนอขายดังกล่าวจะต้องไม่ต่ำกว่าร้อยละ 90 ของราคาตลาดถัวเฉลี่ยของหุ้น โดยราคาตลาดดังกล่าวให้คำนวณจากราคาปิดถัวเฉลี่ยถ่วงน้ำหนักของหุ้นบริษัทย้อนหลังเป็นระยะเวลาไม่น้อยกว่า 7 วันทำการติดต่อกัน แต่ไม่เกิน 15 วันทำการติดต่อกัน ก่อนวันกำหนดราคาเสนอขาย โดยมีผู้มาใช้สิทธิ ดังนี้

วันจดทะเบียนเปลี่ยนแปลงทุนชำระแล้วกับกระทรวงพาณิชย์	จำนวนหุ้นสามัญที่มีผู้มาใช้สิทธิ (หุ้น)	หุ้นสามัญ (บาท)	ส่วนเกินมูลค่าหุ้นสามัญ (บาท)
8 มิถุนายน 2554	44,023,484	44,023,484	484,258,324
9 พฤศจิกายน 2554	1,093,844	1,093,844	24,064,568
รวม	45,117,328	45,117,328	508,322,892

สำหรับการจัดสรรหุ้นสามัญเพิ่มทุนอีก 50,000,000 หุ้น (มูลค่าหุ้นละ 1 บาท) ที่ประชุมสามัญผู้ถือหุ้นได้มอบอำนาจให้คณะกรรมการบริษัทพิจารณาจัดสรรในโอกาสถัดไป



ณ วันที่ ๑ ธันวาคม 2554 บริษัทมีหุ้นสามัญที่ออกและชำระแล้วจำนวน 149,930,828 หุ้น

[Handwritten signature]

14. เงินปันผลจ่ายและค่าตอบแทนกรรมการ

เมื่อวันที่ 23 เมษายน 2555 ที่ประชุมสามัญผู้ถือหุ้นประจำปี 2555 ได้มีมติอนุมัติให้จ่ายเงินปันผลสำหรับผลการดำเนินงานประจำปี 2554 จำนวน 149,930,828 หุ้น ในอัตราหุ้นละ 1.00 บาท เป็นจำนวนเงิน 149.93 ล้านบาท บริษัทได้จ่ายเงินปันผลแล้วในวันที่ 18 พฤษภาคม 2555 และมีมติอนุมัติให้บริษัทสามารถจ่ายค่าตอบแทนกรรมการในวงเงินปีละไม่เกิน 15 ล้านบาท

เมื่อวันที่ 25 เมษายน 2554 ที่ประชุมสามัญผู้ถือหุ้นประจำปี 2554 ได้มีมติอนุมัติให้จ่ายเงินปันผลสำหรับผลการดำเนินงานประจำปี 2553 จำนวน 104,813,500 หุ้น ในอัตราหุ้นละ 1.10 บาท เป็นจำนวนเงิน 115.29 ล้านบาท บริษัทได้จ่ายเงินปันผลแล้วในวันที่ 9 พฤษภาคม 2554 และมีมติอนุมัติให้บริษัทสามารถจ่ายค่าตอบแทนกรรมการในวงเงินปีละไม่เกิน 10 ล้านบาท

เมื่อวันที่ 20 เมษายน 2555 ที่ประชุมสามัญผู้ถือหุ้นประจำปีของบริษัท ท็อปเทร็นด์ แมนูแฟกเจอร์ริง จำกัด ได้มีมติอนุมัติให้จ่ายค่าตอบแทนกรรมการเป็นจำนวนเงิน 3.09 ล้านบาท

เมื่อวันที่ 29 เมษายน 2554 ที่ประชุมสามัญผู้ถือหุ้นประจำปีของบริษัท ท็อปเทร็นด์ แมนูแฟกเจอร์ริง จำกัด ได้มีมติอนุมัติให้จ่ายค่าตอบแทนกรรมการเป็นจำนวนเงิน 2.67 ล้านบาท

15. รายการที่เป็นเงินตราต่างประเทศ

15.1 บริษัทและบริษัทย่อยมียอดคงเหลือของสินทรัพย์และหนี้สินที่เป็นเงินตราต่างประเทศ ดังต่อไปนี้

(หน่วย : พัน)

งบการเงินรวม	ณ วันที่ 30 กันยายน 2555		ณ วันที่ 31 ธันวาคม 2554	
	สกุลเงิน ต่างประเทศ	แปลงค่า เป็นเงินบาท	สกุลเงิน ต่างประเทศ	แปลงค่า เป็นเงินบาท
สินทรัพย์				
ดอลลาร์สหรัฐอเมริกา	7,135.41	218,994	4,430.01	139,769
เยน	70,459.25	27,747	31,866.82	12,754
ปอนด์สเตอร์ลิง	90.28	4,490	19.72	957
ดอลลาร์ออสเตรเลีย	6.52	208	63.80	2,035
รวมสินทรัพย์		251,439		155,515
หนี้สิน				
ดอลลาร์สหรัฐอเมริกา	1,294.02	40,071	1,338.91	42,620
เยน	9,560.02	3,839	9,511.00	3,922
ปอนด์สเตอร์ลิง	16.55	835	4.22	208
ยูโร	199.44	8,006	104.05	4,301
ดอลลาร์ออสเตรเลีย	9.96	324	4.25	138
ฟรังก์สวิสเซอร์แลนด์	-	-	5.77	196
รวมหนี้สิน		53,075		51,385

(หน่วย : พัน)

งบการเงินเฉพาะกิจการ	ณ วันที่ 30 กันยายน 2555		ณ วันที่ 31 ธันวาคม 2554	
	สกุลเงิน ต่างประเทศ	แปลงค่า เป็นเงินบาท	สกุลเงิน ต่างประเทศ	แปลงค่า เป็นเงินบาท
สินทรัพย์				
ดอลลาร์สหรัฐอเมริกา	6,975.20	214,077	4,335.79	136,796
เยน	70,459.25	27,747	31,536.82	12,754
ปอนด์สเตอร์ลิง	98.67	4,907	19.72	957
รวมสินทรัพย์		246,731		150,507
หนี้สิน				
ดอลลาร์สหรัฐอเมริกา	1,423.13	44,069	1,158.16	36,866
เยน	9,560.02	3,839	8,511.00	3,510
ปอนด์สเตอร์ลิง	423.05	21,338	478.91	23,567
ยูโร	207.55	8,331	112.04	4,632
ดอลลาร์ออสเตรเลีย	9.96	324	4.25	138
รวมหนี้สิน		77,901		68,713

15.2 บริษัทได้ทำสัญญาซื้อเงินตราต่างประเทศล่วงหน้ากับธนาคารพาณิชย์ในประเทศเพื่อป้องกันความเสี่ยงของการเปลี่ยนแปลงในอัตราแลกเปลี่ยน ที่อาจมีผลกระทบต่อจำนวนเงินบาท ที่บริษัทจะต้องจ่ายชำระให้กับเจ้าหนี้การค้าต่างประเทศ โดยสรุปดังนี้

สกุลเงิน	จำนวนเงิน (หน่วย : พัน)	มูลค่ายุติธรรม (หน่วย : พันบาท)	วันส่งมอบ
<u>ณ วันที่ 30 กันยายน 2555</u>			
ดอลลาร์สหรัฐอเมริกา	36	1,104	ตุลาคม 2555
ยูโร	8	333	ธันวาคม 2555

15.3 บริษัทได้ทำสัญญาขายเงินตราต่างประเทศล่วงหน้ากับธนาคารพาณิชย์ในประเทศเพื่อป้องกันความเสี่ยงของการเปลี่ยนแปลงในอัตราแลกเปลี่ยน ที่อาจมีผลกระทบต่อจำนวนเงินบาท ที่บริษัทจะได้รับชำระจากลูกหนี้การค้าต่างประเทศ โดยสรุปดังนี้

สกุลเงิน	จำนวนเงิน (หน่วย : พัน)	มูลค่ายุติธรรม (หน่วย : พันบาท)	วันส่งมอบ
<u>ณ วันที่ 30 กันยายน 2555</u>			
ดอลลาร์สหรัฐอเมริกา	7,376	227,800	มีนาคม 2556 - เมษายน 2556
เยน	70,459	27,976	มีนาคม 2556
ปอนด์สเตอร์ลิง	97	4,896	ธันวาคม 2555 - กุมภาพันธ์ 2556
<u>ณ วันที่ 31 ธันวาคม 2554</u>			
ดอลลาร์สหรัฐอเมริกา	4,067	128,902	มกราคม 2555 - มิถุนายน 2555
เยน	88,530	36,161	กุมภาพันธ์ 2555 - กรกฎาคม 2555
ปอนด์สเตอร์ลิง	20	963	มกราคม 2555 - มิถุนายน 2555

[Handwritten Signature]

16. การจำแนกค่าใช้จ่ายตามลักษณะของค่าใช้จ่าย

(หน่วย : พันบาท)

สำหรับงวดเก้าเดือน สิ้นสุดวันที่ 30 กันยายน	งบการเงินรวม		งบการเงินเฉพาะกิจการ	
	2555	2554	2555	2554
การเปลี่ยนแปลงในสินค้าสำเร็จรูปและ งานระหว่างทำเพิ่มขึ้น	(155,853)	(170,408)	(148,116)	(128,621)
วัตถุดิบและวัสดุสิ้นเปลืองใช้ไป	2,282,920	2,368,702	2,264,847	2,460,727
ซื้อสินค้า	149,545	195,417	-	-
ค่าตอบแทนกรรมการและผู้บริหาร	39,587	40,277	33,339	33,679
ค่าใช้จ่ายพนักงาน	648,028	592,942	431,184	403,183
ค่าเสื่อมราคาและค่าตัดจำหน่าย	183,848	147,928	100,062	74,076
ค่าใช้จ่ายอื่น	483,393	443,384	345,770	307,922
รวม	3,631,468	3,618,242	3,027,086	3,150,966

17. การเสนอข้อมูลทางการเงินจำแนกตามส่วนงาน

ข้อมูลทางการเงินจำแนกตามส่วนงานทางธุรกิจของบริษัทและบริษัทย่อย ในงบการเงินรวมสำหรับงวด
เก้าเดือนสิ้นสุดวันที่ 30 กันยายน 2555 และ 2554 มีดังต่อไปนี้

(หน่วย : พันบาท)

ปี 2555	เครื่องสำอาง	บรรจุภัณฑ์	อื่นๆ	รายการระหว่างกัน		รวม
				เดบิต	เครดิต	
รายได้จากการขาย	3,065,350	839,174	182,684	371,517	-	3,715,691
ผลการดำเนินงานตามส่วนงาน	75,963	30,979	15,857	378,976	386,099	129,922
กำไรส่วนที่เป็นของบริษัทใหญ่						180,392
ที่ดิน อาคาร และอุปกรณ์ - สุทธิ	1,543,387	396,712	1,221	-	-	1,941,320

(หน่วย : พันบาท)

ปี 2554	เครื่องสำอาง	บรรจุภัณฑ์	อื่นๆ	รายการระหว่างกัน		รวม
				เดบิต	เครดิต	
รายได้จากการขาย	3,303,957	743,116	244,910	431,161	-	3,860,822
ผลการดำเนินงานตามส่วนงาน	184,413	67,993	29,271	441,583	440,718	280,812
กำไรส่วนที่เป็นของบริษัทใหญ่						268,487
ที่ดิน อาคาร และอุปกรณ์ - สุทธิ	1,173,767	359,880	1,650	-	-	1,535,297

ข้อมูลทางการเงินจำแนกตามส่วนงานทางภูมิศาสตร์ โดยแบ่งเป็นการขายในประเทศและต่างประเทศใน

งบการเงินรวมสำหรับงวดเก้าเดือนสิ้นสุดวันที่ 30 กันยายน 2555 และ 2554 มีดังต่อไปนี้

รายการ	ในประเทศ		ต่างประเทศ		รวม	
	2555	2554	2555	2554	2555	2554
รายได้จากการขาย	2,431,699	2,434,031	1,283,992	1,426,791	3,715,691	3,860,822
ผลการดำเนินงานตามส่วนงาน	55,453	142,964	74,469	137,848	129,922	280,812

18. ภาษีเงินได้นิติบุคคล

ภาษีเงินได้นิติบุคคลของบริษัทและบริษัทย่อย สำหรับงวดสามเดือนและเก้าเดือนสิ้นสุดวันที่ 30 กันยายน 2555 และ 2554 คำนวณจากกำไรทางบัญชี ปรับปรุงด้วยรายได้และรายจ่ายอื่นบางรายการ ที่ได้รับการยกเว้นภาษีเงินได้ เช่น เงินปันผลรับ หรือเป็นรายจ่ายที่ต้องห้ามในการคำนวณภาษีเงินได้ เช่น หนี้สงสัยจะสูญ

ภาษีเงินได้นิติบุคคลของบริษัทสำหรับปี 2555 คำนวณในอัตราร้อยละ 23 และสำหรับปี 2554 คำนวณในอัตราร้อยละ 30

ภาษีเงินได้นิติบุคคลของบริษัทย่อยสำหรับปี 2555 คำนวณในอัตราร้อยละ 15 และ 23 และสำหรับปี 2554 คำนวณในอัตราร้อยละ 15, 25 และ 30

19. รายการบัญชีกับบุคคลและกิจการที่เกี่ยวข้องกัน

บริษัทมีรายการทางธุรกิจกับบุคคลและกิจการที่เกี่ยวข้องกัน ซึ่งเกี่ยวข้องกัน โดยการเป็นกรรมการ บริษัทหรือ โดยการถือหุ้นหรือการมีผู้ถือหุ้นหรือกรรมการบางส่วนร่วมกัน รายการดังกล่าวเป็นไปตามปกติ ธุรกิจ และเป็นเงื่อนไขการค้าโดยทั่วไป

บริษัท	ความสัมพันธ์
บริษัทร่วม	ดูหมายเหตุข้อ 9
บริษัทย่อย	ดูหมายเหตุข้อ 10
บริษัทที่เกี่ยวข้องกัน	ดูหมายเหตุข้อ 11
บริษัท เบทเตอร์เวย์ (ประเทศไทย) จำกัด	กรรมการร่วมกัน
บริษัท อินเตอร์เนชั่นแนล แลบบอราทอรีส์ จำกัด	กรรมการร่วมกัน
บริษัท วิทยาลัยตรี จำกัด	กรรมการร่วมกัน
บริษัท กิวไป (ประเทศไทย) จำกัด	กรรมการร่วมกัน
บริษัท โอ ซี ซี จำกัด (มหาชน)	กรรมการร่วมกัน
บริษัท ไอ.ซี.ซี. อินเตอร์เนชั่นแนล จำกัด (มหาชน)	กรรมการร่วมกัน
บริษัท โอเรียนเต็ล ซาลอน บิสซิเนส จำกัด	กรรมการร่วมกัน
บริษัท เอช แอนด์ บี อินเทอร์เน็ต จำกัด	กรรมการร่วมกัน
บริษัท ประชาอาภรณ์ จำกัด (มหาชน)	กรรมการร่วมกัน
บริษัท สหพัฒน์พิบูล จำกัด (มหาชน)	ผู้ถือหุ้นร่วมกัน
บริษัท ไทยวาโก้ จำกัด (มหาชน)	ผู้ถือหุ้นร่วมกัน
บริษัท สหพัฒนาอินเตอร์โฮลดิ้ง จำกัด (มหาชน)	ผู้ถือหุ้น
บุคคลที่เกี่ยวข้องกัน	กรรมการบริษัท

รายการบัญชีกับบุคคลและกิจการที่เกี่ยวข้องกันที่สำคัญมีดังนี้

(หน่วย : พันบาท)

รายการในงบแสดงฐานะการเงิน	งบการเงินรวม		งบการเงินเฉพาะกิจการ	
	30 กันยายน 2555	31 ธันวาคม 2554	30 กันยายน 2555	31 ธันวาคม 2554
ลูกหนี้การค้า				
-บริษัทย่อย	-	-	4,655	3,308
-บริษัทร่วม	92,466	121,529	75,516	105,405
-บริษัทที่เกี่ยวข้องกัน	328,063	331,240	257,628	266,948
รวม	420,529	452,769	337,799	375,661
ลูกหนี้อื่น				
-บริษัทย่อย	-	-	1,544	1,150
-บริษัทร่วม	18,505	614	18,505	614
-บริษัทที่เกี่ยวข้องกัน	384	793	384	793
รวม	18,889	1,407	20,433	2,557
เงินให้กู้ยืมระยะสั้น				
-บริษัทย่อย (ดูหมายเหตุข้อ 7)	-	-	6,000	6,500
ซื้ออุปกรณ์				
-บุคคลที่เกี่ยวข้องกัน	-	2,000	-	2,000
สินทรัพย์ไม่หมุนเวียนอื่น				
เงินมัดจำค่าที่ดิน				
-บริษัทที่เกี่ยวข้องกัน	28,957	28,957	-	-
เงินประกันค่าเช่า				
-บริษัทที่เกี่ยวข้องกัน	4,847	5,572	4,317	5,041
รวม	33,804	34,529	4,317	5,041
เจ้าหนี้การค้า				
-บริษัทย่อย	-	-	70,062	68,147
-บริษัทร่วม	12,581	6,597	12,581	6,597
-บริษัทที่เกี่ยวข้องกัน	13,064	39,915	10,884	32,949
รวม	25,645	46,512	93,527	107,693
เจ้าหนี้อื่น				
-บริษัทย่อย	-	-	685	428
-บริษัทร่วม	658	4	658	4
-บริษัทที่เกี่ยวข้องกัน	12,184	4,020	5,753	4,020
รวม	12,842	4,024	7,096	4,452
หนี้สินไม่หมุนเวียนอื่น				
-บริษัทที่เกี่ยวข้องกัน	101	112	101	112



S & J INTERNATIONAL
ENTERPRISES PUBLIC
COMPANY LIMITED

[Handwritten signature]

(หน่วย : พันบาท)

รายการในงบกำไรขาดทุนสำหรับงวด เก้าเดือนสิ้นสุดวันที่ 30 กันยายน	งบการเงินรวม		งบการเงินเฉพาะกิจการ	
	2555	2554	2555	2554
รายได้จากการขาย				
-บริษัทย่อย	-	-	5,509	7,365
-บริษัทร่วม	229,007	311,982	191,463	268,354
-บริษัทที่เกี่ยวข้องกัน	1,411,527	1,356,493	1,165,905	1,210,931
รวม	1,640,534	1,668,475	1,362,877	1,486,650
รายได้ค่าเช่า				
-บริษัทย่อย	-	-	137	81
-บริษัทร่วม	20,587	18,643	20,587	18,643
-บริษัทที่เกี่ยวข้องกัน	232	235	232	235
รวม	20,819	18,878	20,956	18,959
รายได้อื่น				
-บริษัทย่อย	-	-	6,310	3,547
-บริษัทร่วม	25,168	5,592	25,168	5,592
-บริษัทที่เกี่ยวข้องกัน	3,213	3,012	3,213	3,012
รวม	28,381	8,604	34,691	12,151
ซื้อสินค้าและบริการ				
-บริษัทย่อย	-	-	361,810	419,756
-บริษัทร่วม	47,751	39,378	47,751	39,378
-บริษัทที่เกี่ยวข้องกัน	87,241	78,750	79,221	73,629
รวม	134,992	118,128	488,782	532,763
ค่าใช้จ่าย				
-บริษัทที่เกี่ยวข้องกัน	7,163	7,958	7,145	7,958
ค่าใช้จ่ายอื่น				
-บริษัทย่อย	-	-	4,507	3,338
-บริษัทร่วม	745	38	745	38
-บริษัทที่เกี่ยวข้องกัน	106,138	89,413	58,141	50,718
รวม	106,883	89,451	63,393	54,094

รายได้จากการขาย ซื้อสินค้าและบริการ และรายได้และค่าใช้จ่ายอื่น ที่แสดงในงบกำไรขาดทุน เป็นไปตามเงื่อนไขการค้าโดยทั่วไป โดยมีการกำหนดราคาหรือค่าตอบแทนตามราคาตลาด หรือเป็นไปตามสัญญาที่ได้ตกลงกันไว้ สำหรับรายการที่ไม่มีราคาตลาดอ้างอิง



S & J INTERNATIONAL
ENTERPRISES PUBLIC
COMPANY LIMITED

20. ภาวะผูกพันและหนี้สินที่อาจจะเกิดขึ้นภายในหน้า

(หน่วย : พันบาท)


	งบการเงินรวม		งบการเงินเฉพาะกิจการ	
	30 กันยายน 2555	31 ธันวาคม 2554	30 กันยายน 2555	31 ธันวาคม 2554
1. ภาวะผูกพันตามหนังสือค้ำประกัน โดยธนาคารพาณิชย์	218,944	161,095	212,084	154,234
2. ภาวะผูกพันตามสัญญาค้ำประกัน เงินเบิกเกินบัญชีกับธนาคารพาณิชย์แก่ - บริษัทที่เกี่ยวข้องกัน	3,100	3,100	3,100	3,100
3. เลตเตอร์ออฟเครดิต	14,306	-	14,306	-
4. ค่าลิขสิทธิ์ บริษัทจ่ายค่าลิขสิทธิ์โดยคำนวณจากร้อยละของยอดขายในอัตราที่ระบุในสัญญา				
5. บริษัทและบริษัทย่อยมีภาวะผูกพันที่จะต้องจ่ายค่าเช่าและค่าบริการในอนาคต ตามสัญญาเช่า สัญญาบริการสำหรับที่ทำการ สำนักงาน และคลังสินค้า และสัญญาจ้างที่ปรึกษา ตั้งแต่วันที่ 1 ตุลาคม 2555 เป็นต้นไป ดังนี้				
<u>ระยะเวลาสัญญา</u>	<u>งบการเงินรวม</u>		<u>งบการเงินเฉพาะกิจการ</u>	
ส่วนที่ถึงกำหนดชำระภายใน 1 ปี	57,634,884	บาท	54,235,232	บาท
ส่วนที่ถึงกำหนดชำระเกิน 1 ปี	40,643,139	บาท	36,136,690	บาท
6. ภาวะผูกพันตามสัญญาจะซื้อจะขายที่ดิน เมื่อวันที่ 18 สิงหาคม 2553 บริษัทย่อยได้ตกลงซื้อที่ดินจากบริษัทที่เกี่ยวข้องกัน เพื่อใช้ในการก่อสร้างอาคารโรงงาน เป็น จำนวนเงิน 96.53 ล้านบาท โดยได้จ่ายเงินมัดจำเป็นจำนวนเงิน 28.96 ล้านบาท ซึ่งแสดงไว้ภายใต้สินทรัพย์ไม่หมุนเวียนใน บัญชี "เงินมัดจำค่าที่ดิน" ทำให้มีภาวะผูกพันที่จะต้องจ่ายชำระค่าที่ดินส่วนที่เหลือ ภายในวันที่ 17 สิงหาคม 2556 อีกเป็น จำนวนเงิน 67.57 ล้านบาท				

21. การจัดประเภทบัญชีใหม่

บริษัท ได้มีการจัดประเภทรายการบัญชีบางรายการในงบกระแสเงินสด สำหรับงวดเก้าเดือนสิ้นสุดวันที่ 30 กันยายน 2554 ใหม่เพื่อให้สอดคล้องกับการจัดประเภทรายการบัญชีในงวดปัจจุบัน ซึ่ง ไม่มีผลกระทบต่อผลการดำเนินงานหรือส่วนของผู้ถือหุ้น

22. การอนุมัติงบการเงิน

งบการเงินระหว่างกาลนี้ ได้รับอนุมัติให้ออกงบการเงินจากกรรมการผู้มีอำนาจลงนามของบริษัทแล้ว เมื่อวันที่ 5 พฤศจิกายน 2555


S & J INTERNATIONAL
ENTERPRISES PUBLIC
COMPANY LIMITED