

**บริษัท เอส แอนด์ เจ อินเตอร์เนชั่นแนล เอนเตอร์ไพรส์ จำกัด (มหาชน)**

**งบการเงินระหว่างกาลรวม**

**และงบการเงินระหว่างกาลเฉพาะกิจการ**

**วันที่ 30 มิถุนายน 2558**

518/3 อาคารเมธียาเซ็นเตอร์ นอร์ ชั้น 7  
ถนนเพลินจิต แขวงลุมพินี  
เขตปทุมวัน กรุงเทพฯ 10330  
โทร./โทรสาร 0-2252-2860, 0-2255-2518  
0-2254-1210, 0-2250-0634  
0-2254-8386-7  
โทรสาร อัดโนมิค 0-2253-8730  
อีเมล virach5183@yahoo.com  
เว็บไซต์ http://www.vaaudit.com

# V & A

บริษัท สำนักงาน ดร.วิรัช แอนด์ แอสโซซิเอตส์ จำกัด  
DR.VIRACH & ASSOCIATES OFFICE CO., LTD.

CERTIFIED PUBLIC ACCOUNTANTS

518/3 Maneeya Center North Building, 7th Floor  
Ploenchit Road, Lumpinee District  
Khet Patumwan, Bangkok 10330  
Tel./Fax 66 (0) 2252-2860, 2255-2518  
2254-1210, 2250-0634  
2254-8386-7  
Auto Fax 66 (0) 2253-8730  
Email virach5183@yahoo.com  
Website http://www.vaaudit.com

## รายงานการสอบทานข้อมูลทางการเงินระหว่างกาลโดยผู้สอบบัญชีรับอนุญาต

เสนอ ผู้ถือหุ้นและคณะกรรมการบริษัท เอส แอนด์ เจ อินเตอร์เนชั่นแนล เอนเตอร์ไพรส์ จำกัด (มหาชน)

ข้าพเจ้าได้สอบทานงบแสดงฐานะการเงินรวม ณ วันที่ 30 มิถุนายน 2558 งบกำไรขาดทุนรวม งบกำไรขาดทุนเบ็ดเสร็จรวม สำหรับงวดสามเดือนและหกเดือนสิ้นสุดวันเดียวกัน งบแสดงการเปลี่ยนแปลงส่วนของผู้ถือหุ้นรวม และงบกระแสเงินสดรวม สำหรับงวดหกเดือนสิ้นสุดวันเดียวกัน และหมายเหตุประกอบงบการเงินแบบย่อของบริษัท เอส แอนด์ เจ อินเตอร์เนชั่นแนล เอนเตอร์ไพรส์ จำกัด (มหาชน) และบริษัทย่อย และได้สอบทานงบการเงินเฉพาะกิจการของบริษัท เอส แอนด์ เจ อินเตอร์เนชั่นแนล เอนเตอร์ไพรส์ จำกัด (มหาชน) เช่นเดียวกัน ซึ่งผู้บริหารของกิจการเป็นผู้รับผิดชอบในการจัดทำและนำเสนอข้อมูลทางการเงินระหว่างกาลเหล่านี้ ตามมาตรฐานการบัญชี ฉบับที่ 34 (ปรับปรุง 2557) เรื่อง งบการเงินระหว่างกาล ส่วนข้าพเจ้าเป็นผู้รับผิดชอบในการให้ข้อสรุปเกี่ยวกับข้อมูลทางการเงินระหว่างกาลดังกล่าว จากผลการสอบทานของข้าพเจ้า

### ขอบเขตการสอบทาน

ยกเว้นเรื่องทีกล่าวในวรรคถัดไป ข้าพเจ้าได้ปฏิบัติงานสอบทานตามมาตรฐานงานสอบทาน รหัส 2410 “การสอบทานข้อมูลทางการเงินระหว่างกาลโดยผู้สอบบัญชีรับอนุญาตของกิจการ” การสอบทานดังกล่าวประกอบด้วย การใช้วิธีการสอบตามบุคคลากรซึ่งส่วนใหญ่เป็นผู้รับผิดชอบด้านการเงินและบัญชี และการวิเคราะห์เปรียบเทียบและวิธีการสอบทานอื่น การสอบทานนี้มีขอบเขตจำกัดกว่าการตรวจสอบตามมาตรฐานการสอบบัญชี ทำให้ข้าพเจ้าไม่สามารถได้ความเชื่อมั่นว่าจะพบเรื่องที่มีนัยสำคัญทั้งหมด ซึ่งอาจพบได้จากการตรวจสอบ ดังนั้นข้าพเจ้าจึงไม่แสดงความเห็นต่อข้อมูลทางการเงินระหว่างกาลที่สอบทาน

### เกณฑ์ในการสรุปอย่างมีเงื่อนไข

ตามหมายเหตุประกอบงบการเงินระหว่างกาลข้อ 9 งบการเงินของบริษัทรวม 3 แห่ง สำหรับงวดหกเดือนสิ้นสุดวันที่ 30 มิถุนายน 2558 ที่นำมาใช้ในการบันทึกเงินลงทุนในบริษัทร่วมตามวิธีส่วนได้เสีย สำหรับงบการเงินระหว่างกาลรวม ได้ถือตามข้อมูลของผู้บริหารซึ่งยังไม่ได้ผ่านการสอบทานจากผู้สอบบัญชี งบการเงินระหว่างกาลรวม ณ วันที่ 30 มิถุนายน 2558 ได้รวมเงินลงทุนจำนวนเงิน 419.68 ล้านบาท และส่วนแบ่งกำไรจากเงินลงทุนในบริษัทร่วมสำหรับงวดหกเดือนสิ้นสุดวันที่ 30 มิถุนายน 2558 จำนวนเงิน 27.54 ล้านบาท และข้าพเจ้าไม่สามารถใช้วิธีการสอบทานอื่นให้เป็นที่พอใจได้

### ข้อสรุปอย่างมีเงื่อนไข

ยกเว้นตามที่กล่าวในวรรคก่อน ข้าพเจ้าไม่พบสิ่งที่เป็นเหตุให้เชื่อว่า ข้อมูลทางการเงินระหว่างกาลดังกล่าวไม่ได้จัดทำขึ้นตามมาตรฐานการบัญชี ฉบับที่ 34 (ปรับปรุง 2557) เรื่อง งบการเงินระหว่างกาล ในสาระสำคัญจากการสอบทานของข้าพเจ้า

S & J INTERNATIONAL  
ENTERPRISES PUBLIC  
COMPANY LIMITED

(ดร.ปรีชา สวน)

ผู้สอบบัญชีรับอนุญาตเลขทะเบียน 6718

บริษัท เอส แอนด์ เจ อินเตอร์เนชั่นแนล เอนเตอร์ไพรส์ จำกัด (มหาชน) และบริษัทย่อย

งบแสดงฐานะการเงิน

หน่วย : พันบาท

หมายเหตุ	งบการเงินรวม		งบการเงินเฉพาะกิจการ		
	ณ 30 มิถุนายน 2558	ณ 31 ธันวาคม 2557	ณ 30 มิถุนายน 2558	ณ 31 ธันวาคม 2557	
	ยังไม่ได้ตรวจสอบ สอบทานแล้ว	ตรวจสอบแล้ว	ยังไม่ได้ตรวจสอบ สอบทานแล้ว	ตรวจสอบแล้ว	
สินทรัพย์					
สินทรัพย์หมุนเวียน					
เงินสดและรายการเทียบเท่าเงินสด	4	63,846	80,576	23,983	11,096
เงินลงทุนชั่วคราว					
เงินฝากประจำธนาคาร		5,700	8,700	-	-
เงินลงทุนในกองทุนเปิด	5	2,022	-	-	-
รวมเงินลงทุนชั่วคราว		7,722	8,700	-	-
ลูกหนี้การค้า	6	935,181	987,990	768,502	808,719
ลูกหนี้อื่น					
ค่าสินค้าจ่ายล่วงหน้า		26,316	20,209	25,527	17,234
ค่าใช้จ่ายจ่ายล่วงหน้า		9,474	6,279	9,474	6,279
อื่น ๆ		7,865	19,330	5,194	15,878
รวมลูกหนี้อื่น		43,655	45,818	40,195	39,391
สินค้าคงเหลือ		1,042,767	915,055	858,072	725,598
สินทรัพย์หมุนเวียนอื่น		48,822	31,623	35,730	21,595
รวมสินทรัพย์หมุนเวียน		2,141,993	2,069,762	1,726,482	1,606,399
สินทรัพย์ไม่หมุนเวียน					
เงินลงทุนในหลักทรัพย์เพื่อขาย	8	1,164,349	1,191,937	1,164,349	1,191,937
เงินลงทุนในบริษัทร่วม	9	419,677	415,538	198,345	198,345
เงินลงทุนในบริษัทย่อย	10	-	-	137,404	134,904
เงินลงทุนในบริษัทที่เกี่ยวข้องกัน	11	38,552	44,871	38,552	44,871
เงินลงทุนระยะยาวอื่น	12	46,773	52,183	42,121	46,948
อสังหาริมทรัพย์เพื่อการลงทุน		68,018	70,023	67,897	69,902
ที่ดิน อาคารและอุปกรณ์		1,730,411	1,790,191	1,358,553	1,397,719
สิทธิการเช่า		1,109	1,035	-	-
สินทรัพย์ไม่มีตัวตน		38,620	33,673	35,119	29,651
สินทรัพย์ไม่หมุนเวียนอื่น		13,057	13,430	11,688	11,688
รวมสินทรัพย์ไม่หมุนเวียน		3,520,566	3,612,881	3,054,028	3,125,965
รวมสินทรัพย์		5,662,559	5,682,643	4,780,510	4,732,364

*A. P. P.*



S & J INTERNATIONAL  
ENTERPRISES PUBLIC  
COMPANY LIMITED

หมายเหตุประกอบงบการเงินระหว่างกาลเป็นส่วนหนึ่งของงบการเงินนี้

*อลง*

บริษัท เอส แอนด์ เจ อินเตอร์เนชั่นแนล เอนเตอร์ไพรส์ จำกัด (มหาชน) และบริษัทย่อย

งบแสดงฐานะการเงิน

หน่วย : พันบาท

หมายเหตุ	งบการเงินรวม		งบการเงินเฉพาะกิจการ	
	ณ 30 มิถุนายน 2558	ณ 31 ธันวาคม 2557	ณ 30 มิถุนายน 2558	ณ 31 ธันวาคม 2557
	ยังไม่ได้ตรวจสอบ สอบทานแล้ว	ตรวจสอบแล้ว	ยังไม่ได้ตรวจสอบ สอบทานแล้ว	ตรวจสอบแล้ว
หนี้สินและส่วนของผู้ถือหุ้น				
หนี้สินหมุนเวียน				
เงินเบิกเกินบัญชีและเงินกู้ยืมระยะสั้น				
จากสถาบันการเงิน	1,361,193	1,293,945	1,221,193	1,117,500
เจ้าหนี้การค้า	451,116	405,429	491,314	413,604
เจ้าหนี้อื่น				
ค่าใช้จ่ายค้างจ่าย	38,906	36,664	28,838	26,964
โบนัสค้างจ่าย	73,336	109,806	64,674	105,800
เจ้าหนี้ทรัพย์สิน	13,018	10,807	10,734	9,427
อื่น ๆ	56,649	46,408	32,522	34,443
รวมเจ้าหนี้อื่น	181,909	203,685	136,768	176,634
ภาษีเงินได้ค้างจ่าย	6,669	26,281	6,337	19,964
ดอกเบี้ยค้างจ่าย	609	818	526	752
หนี้สินหมุนเวียนอื่น	5,897	3,697	3,931	1,418
รวมหนี้สินหมุนเวียน	2,007,393	1,933,855	1,860,069	1,729,872
หนี้สินไม่หมุนเวียน				
สำรองผลประโยชน์ระยะยาวของพนักงาน	132,268	130,431	113,740	107,639
หนี้สินภาษีเงินได้รอการตัดบัญชี	15 126,970	137,556	127,635	139,069
หนี้สินไม่หมุนเวียนอื่น	330	688	213	118
รวมหนี้สินไม่หมุนเวียน	259,568	268,675	241,588	246,826
รวมหนี้สิน	2,266,961	2,202,530	2,101,657	1,976,698

elb

S. J. International  
SJI

S & J INTERNATIONAL  
ENTERPRISES PUBLIC  
COMPANY LIMITED

หมายเหตุประกอบงบการเงินระหว่างกาลเป็นส่วนหนึ่งของงบการเงินนี้

บริษัท เอส แอนด์ เจ อินเตอร์เนชั่นแนล เอนเตอร์ไพรส์ จำกัด (มหาชน) และบริษัทย่อย

งบแสดงฐานะการเงิน

หน่วย : พันบาท

	งบการเงินรวม		งบการเงินเฉพาะกิจการ	
	ณ 30 มิถุนายน 2558	ณ 31 ธันวาคม 2557	ณ 30 มิถุนายน 2558	ณ 31 ธันวาคม 2557
	ยังไม่ได้ตรวจสอบ	ตรวจสอบแล้ว	ยังไม่ได้ตรวจสอบ	ตรวจสอบแล้ว
	สอบทานแล้ว		สอบทานแล้ว	
หนี้สินและส่วนของผู้ถือหุ้น (ต่อ)				
ส่วนของผู้ถือหุ้น				
ทุนเรือนหุ้น				
ทุนจดทะเบียน				
หุ้นสามัญ 200,000,000 หุ้น มูลค่าหุ้นละ 1 บาท	200,000	200,000	200,000	200,000
ทุนที่ออกและชำระแล้ว				
หุ้นสามัญ 149,930,828 หุ้น มูลค่าหุ้นละ 1 บาท	149,931	149,931	149,931	149,931
ส่วนเกินมูลค่าหุ้นสามัญ	724,763	724,763	724,763	724,763
กำไรสะสม				
จัดสรรแล้ว				
ทุนสำรองตามกฎหมาย	20,000	20,000	20,000	20,000
ยังไม่ได้จัดสรร	1,547,644	1,600,133	1,111,495	1,162,539
องค์ประกอบอื่นของส่วนของผู้ถือหุ้น	674,867	699,152	672,664	698,433
รวมส่วนของบริษัทใหญ่	3,117,205	3,193,979	2,678,853	2,755,666
ส่วนได้เสียที่ไม่มีอำนาจควบคุม	278,393	286,134	-	-
รวมส่วนของผู้ถือหุ้น	3,395,598	3,480,113	2,678,853	2,755,666
รวมหนี้สินและส่วนของผู้ถือหุ้น	5,662,559	5,682,643	4,780,510	4,732,364

*(Handwritten signature)*

*(Handwritten signature)*



S & J INTERNATIONAL  
ENTERPRISES PUBLIC  
COMPANY LIMITED

หมายเหตุประกอบงบการเงินระหว่างกาลเป็นส่วนหนึ่งของงบการเงินนี้

บริษัท เอส แอนด์ เจ อินเตอร์เนชั่นแนล เอนเตอร์ไพรส์ จำกัด (มหาชน) และบริษัทย่อย

งบกำไรขาดทุน

สำหรับงวดสามเดือนสิ้นสุดวันที่ 30 มิถุนายน 2558

หน่วย : พันบาท ยกเว้นกำไรต่อหุ้นแสดงเป็นบาท

หมายเหตุ	งบการเงินรวม		งบการเงินเฉพาะกิจการ	
	2558	2557	2558	2557
รายได้จากการขาย	1,124,842	1,295,427	958,438	1,102,450
ต้นทุนขาย	886,959	1,020,249	741,990	863,090
กำไรขั้นต้น	237,883	275,178	216,448	239,360
รายได้อื่น				
เงินปันผลรับ	34,688	36,475	64,990	63,726
อื่น ๆ	19,296	24,594	19,670	22,132
รวมรายได้อื่น	53,984	61,069	84,660	85,858
กำไรก่อนค่าใช้จ่าย	291,867	336,247	301,108	325,218
ค่าใช้จ่ายในการขาย	27,253	29,654	18,217	21,583
ค่าใช้จ่ายในการบริหาร	217,461	248,524	194,556	228,614
ขาดทุนจากการลดมูลค่าของเงินลงทุน				
ในบริษัทที่เกี่ยวข้องกันและบริษัทอื่น	9,889	2,735	9,306	2,200
ขาดทุนจากการลดทุนของเงินลงทุนในบริษัทอื่น	1,040	-	1,040	-
ค่าตอบแทนกรรมการ	13 10,500	9,950	9,000	8,550
ต้นทุนทางการเงิน	5,418	8,289	4,752	7,050
รวมค่าใช้จ่าย	271,561	299,152	236,871	267,997
ส่วนแบ่งกำไร(ขาดทุน)จากเงินลงทุนในบริษัทร่วม	12,836	(1,748)	-	-
กำไรก่อนภาษีเงินได้	33,142	35,347	64,237	57,221
รายได้ภาษีเงินได้	15 (1,121)	(993)	(115)	(917)
กำไรสำหรับงวด	34,263	36,340	64,352	58,138
การแบ่งปันกำไร(ขาดทุน)				
ส่วนที่เป็นของบริษัทใหญ่	41,602	36,170	64,352	58,138
ส่วนที่เป็นของส่วนได้เสียที่ไม่มีอำนาจควบคุม	(7,339)	170	-	-
	34,263	36,340	64,352	58,138
กำไรต่อหุ้นส่วนที่เป็นของบริษัทใหญ่				
กำไรต่อหุ้นขั้นพื้นฐาน (บาท)	0.28	0.24	0.43	0.39
จำนวนหุ้นสามัญที่ออกและชำระแล้ว 149,930,828 หุ้น				

*S & J*  
S & J INTERNATIONAL  
ENTERPRISES PUBLIC  
COMPANY LIMITED

*ชช*

หมายเหตุประกอบงบการเงินระหว่างกาลเป็นส่วนหนึ่งของงบการเงินนี้


บริษัท เอส แอนด์ เจ อินเตอร์เนชั่นแนล เอนเตอร์ไพรส์ จำกัด (มหาชน) และบริษัทย่อย

## งบกำไรขาดทุนเบ็ดเสร็จ

สำหรับงวดสามเดือนสิ้นสุดวันที่ 30 มิถุนายน 2558

หน่วย : พันบาท

	งบการเงินรวม		งบการเงินเฉพาะกิจการ	
	2558	2557	2558	2557
กำไรสำหรับงวด	34,263	36,340	64,352	58,138
กำไรเบ็ดเสร็จอื่น :				
ผลต่างของอัตราแลกเปลี่ยนจากการแปลงค่างบการเงิน	5,168	2,072	-	-
ผลกำไรจากการวัดมูลค่าเงินลงทุนใน				
หลักทรัพย์เพื่อขาย	12,289	20,533	12,289	20,533
องค์ประกอบของภาษีเงินได้	(2,458)	(4,107)	(2,458)	(4,107)
ผลกำไรจากการวัดมูลค่าเงินลงทุนใน				
หลักทรัพย์เพื่อขาย - สุทธิจากภาษี	9,831	16,426	9,831	16,426
รวมกำไรเบ็ดเสร็จอื่นสำหรับงวด	14,999	18,498	9,831	16,426
กำไรเบ็ดเสร็จรวมสำหรับงวด	49,262	54,838	74,183	74,564
การแบ่งปันกำไร(ขาดทุน)เบ็ดเสร็จรวม				
ส่วนที่เป็นของบริษัทใหญ่	56,601	54,668	74,183	74,564
ส่วนที่เป็นของส่วนได้เสียที่ไม่มีอำนาจควบคุม	(7,339)	170	-	-
	49,262	54,838	74,183	74,564

S & J INTERNATIONAL  
ENTERPRISES PUBLIC  
COMPANY LIMITED

หมายเหตุประกอบงบการเงินระหว่างกาลเป็นส่วนหนึ่งของงบการเงินนี้

บริษัท เอส แอนด์ เจ อินเตอร์เนชั่นแนล เอนเตอร์ไพรส์ จำกัด (มหาชน) และบริษัทย่อย

งบกำไรขาดทุน

สำหรับงวดหกเดือนสิ้นสุดวันที่ 30 มิถุนายน 2558

หน่วย : พันบาท ยกเว้นกำไรต่อหุ้นแสดงเป็นบาท

หมายเหตุ	งบการเงินรวม		งบการเงินเฉพาะกิจการ	
	2558	2557	2558	2557
รายได้จากการขาย	2,298,433	2,507,740	1,928,379	2,120,839
ต้นทุนขาย	1,806,286	1,987,357	1,501,277	1,681,434
กำไรขั้นต้น	492,147	520,383	427,102	439,405
รายได้อื่น				
เงินปันผลรับ	34,688	36,475	64,990	63,726
อื่น ๆ	39,021	42,611	39,031	39,194
รวมรายได้อื่น	73,709	79,086	104,021	102,920
กำไรก่อนค่าใช้จ่าย	565,856	599,469	531,123	542,325
ค่าใช้จ่ายในการขาย	58,023	55,985	41,092	40,379
ค่าใช้จ่ายในการบริหาร	427,002	456,004	381,067	409,456
ขาดทุนจากการลดมูลค่าของเงินลงทุน				
ในบริษัทที่เกี่ยวข้องกันและบริษัทอื่น	9,889	2,735	9,306	2,200
ขาดทุนจากการลดทุนของเงินลงทุนในบริษัทอื่น	1,040	-	1,040	-
ค่าตอบแทนกรรมการ	13 10,500	9,950	9,000	8,550
ต้นทุนทางการเงิน	11,768	17,233	10,325	14,588
รวมค่าใช้จ่าย	518,222	541,907	451,830	475,173
ส่วนแบ่งกำไรจากเงินลงทุนในบริษัทร่วม	27,539	12,982	-	-
กำไรก่อนภาษีเงินได้	75,173	70,544	79,293	67,152
ค่าใช้จ่ายภาษีเงินได้	15 3,761	7,567	2,895	1,315
กำไรสำหรับงวด	71,412	62,977	76,398	65,837
การแบ่งปันกำไร(ขาดทุน)				
ส่วนที่เป็นของบริษัทใหญ่	74,953	60,954	76,398	65,837
ส่วนที่เป็นของส่วนได้เสียที่ไม่มีอำนาจควบคุม	(3,541)	2,023	-	-
	71,412	62,977	76,398	65,837
กำไรต่อหุ้นส่วนที่เป็นของบริษัทใหญ่				
กำไรต่อหุ้นขั้นพื้นฐาน (บาท)	0.50	0.41	0.51	0.44

จำนวนหุ้นสามัญที่ออกและชำระแล้ว 149,930,828 หุ้น

หมายเหตุประกอบงบการเงินระหว่างกาลเป็นส่วนหนึ่งของงบการเงินนี้

*S. J. P.*  
S & J INTERNATIONAL  
ENTERPRISES PUBLIC  
COMPANY LIMITED

*Signature*




บริษัท เอส แอนด์ เจ อินเตอร์เนชั่นแนล เอนเตอร์ไพรส์ จำกัด (มหาชน) และบริษัทย่อย

งบกำไรขาดทุนเบ็ดเสร็จ

สำหรับงวดหกเดือนสิ้นสุดวันที่ 30 มิถุนายน 2558

หน่วย : พันบาท

	งบการเงินรวม		งบการเงินเฉพาะกิจการ	
	2558	2557	2558	2557
กำไรสำหรับงวด	71,412	62,977	76,398	65,837
กำไร(ขาดทุน)เบ็ดเสร็จอื่น :				
ผลต่างของอัตราแลกเปลี่ยนจากการแปลงค่างบการเงิน	1,484	1,245	-	-
ผลกำไร(ขาดทุน)จากการวัดมูลค่าเงินลงทุนใน หลักทรัพย์เพื่อขาย	(32,211)	124,205	(32,211)	124,205
องค์ประกอบของภาษีเงินได้	6,442	(24,841)	6,442	(24,841)
ผลกำไร(ขาดทุน)จากการวัดมูลค่าเงินลงทุนใน หลักทรัพย์เพื่อขาย - สุทธิจากภาษี	(25,769)	99,364	(25,769)	99,364
ผลกำไร(ขาดทุน)จากการประมาณการตามหลักคณิตศาสตร์ประกันภัย สำหรับโครงการผลประโยชน์ของพนักงาน	-	1,376	-	(836)
องค์ประกอบของภาษีเงินได้	-	(275)	-	167
ผลกำไร(ขาดทุน)จากการประมาณการตามหลักคณิตศาสตร์ประกันภัย สำหรับโครงการผลประโยชน์ของพนักงาน - สุทธิจากภาษี	-	1,101	-	(669)
รวมกำไร(ขาดทุน)เบ็ดเสร็จอื่นสำหรับงวด	(24,285)	101,710	(25,769)	98,695
กำไรเบ็ดเสร็จรวมสำหรับงวด	47,127	164,687	50,629	164,532
การแบ่งปันกำไร(ขาดทุน)เบ็ดเสร็จรวม				
ส่วนที่เป็นของบริษัทใหญ่	50,668	161,779	50,629	164,532
ส่วนที่เป็นของส่วนได้เสียที่ไม่มีอำนาจควบคุม	(3,541)	2,908	-	-
	47,127	164,687	50,629	164,532

  
**S & J**

S & J INTERNATIONAL  
ENTERPRISES PUBLIC  
COMPANY LIMITED

หมายเหตุประกอบงบการเงินระหว่างกาลเป็นส่วนหนึ่งของงบการเงินนี้

บริษัท เอส เอช แอนด์ พี อินเตอร์เนชั่นแนล เอ็นเตอร์ไพรส์ จำกัด (มหาชน) และบริษัทย่อย


งบแสดงการเปลี่ยนแปลงส่วนของผู้ถือหุ้น

สำหรับงวดที่สิ้นสุดในวันที่ 30 มิถุนายน 2558

งบการเงินรวม

หน่วย : พันบาท

หมายเหตุ	ส่วนของผู้ถือหุ้นบริษัทใหญ่										ส่วนของผู้ถือหุ้น รวมส่วนของผู้ ถือหุ้น
	กำไรสะสม		องค์ประกอบอื่นของส่วนของผู้ถือหุ้น				รวมส่วนของผู้ ถือหุ้นบริษัท ใหญ่	ส่วนได้เสียที่ ไม่มีอำนาจ ควบคุม	ส่วนได้เสียที่ ไม่มีอำนาจ ควบคุม	รวมส่วนของผู้ ถือหุ้น	
	ทุนที่ออก และชำระแล้ว	ส่วนเกิน	จัดสรรแล้ว- ทุนสำรองตาม กฎหมาย	กำไรสะสม	กำไรขาดทุนเบ็ดเสร็จอื่น	การแปลงค่า เงินลงทุนใน หลักทรัพย์โดยขาย ผู้ถือหุ้น					
ปี 2558	149,931	724,763	20,000	1,600,133	719	698,433	699,152	3,193,979	286,134	3,480,113	3,480,113
ยอดคงเหลือต้นงวด 1 มกราคม 2558											
กำไร(ขาดทุน)เบ็ดเสร็จรวมสำหรับงวด 2558				74,953	1,484	(25,769)	(24,285)	50,668	(3,541)	47,127	47,127
เงินปันผลจ่าย				(127,442)				(127,442)		(127,442)	(127,442)
เงินปันผลที่บริษัทย่อยจ่ายให้ส่วนได้เสียที่ไม่มีอำนาจควบคุม											
ยอดคงเหลือปลายงวด 30 มิถุนายน 2558	149,931	724,763	20,000	1,547,644	2,203	672,664	674,867	3,117,205	278,393	3,395,598	3,395,598
ปี 2557	149,931	724,763	20,000	1,502,653	9,852	461,475	471,327	2,868,674	280,577	3,149,251	3,149,251
ยอดคงเหลือต้นงวด 1 มกราคม 2557											
กำไรเบ็ดเสร็จรวมสำหรับงวด 2557 :-											
กำไรเบ็ดเสร็จรวมสำหรับงวด 2557				60,954	1,245	99,364	100,609	161,563	2,023	163,586	163,586
ปรับปรุงมูลค่าไรจากผลกระทบ ตามหลักการบัญชีที่เกี่ยว กัน				216	-	-	-	216	885	1,101	1,101
สำหรับโครงการผลประโยชน์ของพนักงาน				61,170	1,245	99,364	100,609	161,779	2,908	164,687	164,687
รวมกำไรเบ็ดเสร็จรวมสำหรับงวด 2557				(119,945)				(119,945)		(119,945)	(119,945)
เงินปันผลจ่าย											
เงินปันผลที่บริษัทย่อยจ่ายให้ส่วนได้เสียที่ไม่มีอำนาจควบคุม											
ยอดคงเหลือปลายงวด 30 มิถุนายน 2557	149,931	724,763	20,000	1,443,878	11,097	560,839	571,936	2,910,508	279,885	3,190,393	3,190,393

  
S. J. INTERNATIONAL  
ENTERPRISES PUBLIC  
COMPANY LIMITED

หมายเหตุประกอบงบการเงินระหว่างกลางเป็นส่วนหนึ่งของงบการเงินนี้



ยังไม่ได้ตรวจสอบ  
สอบทานแล้ว

บริษัท เอส แอนด์ โอ อินเตอร์เนชั่นแนล เอ็นเตอร์ไพรส์ จำกัด (มหาชน) และบริษัทย่อย  
งบแสดงการเปลี่ยนแปลงส่วนของผู้ถือหุ้น

สำหรับงวดหกเดือนสิ้นสุดวันที่ 30 มิถุนายน 2558

งบการเงินเฉพาะกิจการ

หน่วย : พันบาท

หมายเหตุ	งบที่ออก และชำระแล้ว	ส่วนเกิน มูลค่าหุ้นสามัญ	จัดสรรแล้ว ทุนสำรองตาม กฎหมาย	กำไรสะสม	องค์ประกอบอื่นของ ส่วนของผู้ถือหุ้น		รวมส่วน ของผู้ถือหุ้น
					กำไรสุทธิ	ส่วนของผู้ถือหุ้น	
ปี 2558							
ยอดคงเหลือต้นงวด 1 มกราคม 2558	149,931	724,763	20,000	1,162,539	698,433	2,755,666	
กำไร (ขาดทุน) เบ็ดเสร็จรวมสำหรับงวด 2558				76,398	(25,769)	50,629	
เงินปันผลจ่าย				(127,442)	-	(127,442)	
ยอดคงเหลือปลายงวด 30 มิถุนายน 2558	149,931	724,763	20,000	1,111,495	672,664	2,678,853	
ปี 2557							
ยอดคงเหลือต้นงวด 1 มกราคม 2557	149,931	724,763	20,000	1,081,129	461,475	2,437,298	
กำไรเบ็ดเสร็จรวมสำหรับงวด 2557 :-							
กำไรเบ็ดเสร็จรวมสำหรับงวด 2557				65,837	99,364	165,201	
ปรับปรุงผลขาดทุนจากการประมาณการ ตามหลักคณิตศาสตร์ประกันภัย				(669)	-	(669)	
ถ้าปรับโครงสร้างผลประโยชน์ของพนักงาน				65,168	99,364	164,532	
รวมกำไรเบ็ดเสร็จรวมสำหรับงวด 2557				(119,945)	-	(119,945)	
เงินปันผลจ่าย				1,026,352	560,839	2,481,885	
ยอดคงเหลือปลายงวด 30 มิถุนายน 2557	149,931	724,763	20,000	1,026,352	560,839	2,481,885	

*S. S. S.*

S & J INTERNATIONAL  
ENTERPRISES PUBLIC  
COMPANY LIMITED

หมายเหตุประกอบงบการเงินระหว่างกาลเป็นส่วนหนึ่งของงบการเงินนี้

๒๕๖

บริษัท เอส แอนด์ เจ อินเตอร์เนชั่นแนล เอนเตอร์ไพรส์ จำกัด (มหาชน) และบริษัทย่อย

## งบกระแสเงินสด (1/2)

สำหรับงวดหกเดือนสิ้นสุดวันที่ 30 มิถุนายน 2558

หน่วย : พันบาท

	งบการเงินรวม		งบการเงินเฉพาะกิจการ	
	2558	2557	2558	2557
กระแสเงินสดจากกิจกรรมดำเนินงาน				
กำไรก่อนภาษีเงินได้	75,173	70,544	79,293	67,152
ปรับกระทบกำไรก่อนภาษีเงินได้เป็นเงินสดรับ(จ่าย) จากการดำเนินงาน				
หนี้สงสัยจะสูญ - ถูกหนี้การค่าเพิ่มขึ้น(ลดลง)	(763)	509	(591)	(16)
ค่าเผื่อการลดมูลค่าสินค้าเพิ่มขึ้น(ลดลง)	(686)	(1,603)	(308)	6,632
ขาดทุนจากการทำลายสินค้า	14,095	22,533	12,508	15,968
ค่าเสื่อมราคา	146,432	151,912	99,250	100,390
ค่าตัดจำหน่ายสินทรัพย์ไม่มีตัวตน	3,298	4,509	2,453	2,087
ค่าตัดจำหน่ายสิทธิการเช่า	393	-	-	-
ดอกเบี้ยจ่าย	11,768	17,233	10,325	14,588
ค่าเช่ารับล่วงหน้าตัดจำหน่าย	(7)	(7)	(7)	(7)
ขาดทุนจากการลดมูลค่าของเงินลงทุน				
ในบริษัทที่เกี่ยวข้องกันและบริษัทอื่น	9,889	2,735	9,306	2,200
ขาดทุนจากการลดมูลค่าของเงินลงทุนในบริษัทอื่น	1,040	-	1,040	-
เงินปันผลรับจากเงินลงทุนในบริษัทร่วม	-	-	(23,400)	(22,500)
เงินปันผลรับจากเงินลงทุนในบริษัทย่อย	-	-	(6,902)	(4,751)
เงินปันผลรับจากเงินลงทุนอื่น	(34,688)	(36,475)	(34,688)	(36,475)
(กำไร)ขาดทุนจากการจำหน่ายและเลิกใช้อุปกรณ์	87	(573)	87	(540)
ตัดจำหน่ายสินทรัพย์ระหว่างก่อสร้างและติดตั้งเป็นค่าใช้จ่าย	87	514	87	514
ขาดทุนที่ยังไม่เกิดขึ้นจากการทำสัญญาซื้อขายเงินตราต่างประเทศล่วงหน้า	8,820	21,698	8,820	21,698
(กำไร)ขาดทุนที่ยังไม่เกิดขึ้นจากอัตราแลกเปลี่ยน	(2,078)	542	(1,972)	566
กำไรที่ยังไม่เกิดขึ้นจากเงินลงทุนในกองทุนเปิด	(7)	-	-	-
ค่าใช้จ่ายผลประโยชน์ระยะยาวของพนักงาน	12,509	11,444	10,208	9,350
ส่วนแบ่งกำไรจากเงินลงทุนในบริษัทร่วม	(27,539)	(12,982)	-	-
กำไรจากการดำเนินงานก่อนการเปลี่ยนแปลงใน				
ส่วนประกอบของสินทรัพย์และหนี้สินดำเนินงาน	217,823	252,533	165,509	176,856
การเปลี่ยนแปลงในส่วนประกอบของสินทรัพย์ดำเนินงาน(เพิ่มขึ้น)ลดลง				
เงินลงทุนในกองทุนเปิด	(2,015)	-	-	-
ถูกหนี้การค้า	57,952	(118,426)	45,062	(99,758)
ถูกหนี้อื่น	2,163	(38,058)	(804)	(39,418)
สินค้าคงเหลือ	(141,121)	(160,084)	(144,674)	(146,281)
สินทรัพย์หมุนเวียนอื่น	(23,728)	9,485	(20,689)	9,400
สินทรัพย์ไม่หมุนเวียนอื่น	373	(3,791)	-	(5,193)
การเปลี่ยนแปลงในส่วนประกอบของหนี้สินดำเนินงานเพิ่มขึ้น(ลดลง)				
เจ้าหนี้การค้า	43,413	86,798	75,456	89,779
เจ้าหนี้อื่น	(34,067)	(16,839)	(50,023)	(27,717)
หนี้สินหมุนเวียนอื่น	(66)	7,494	247	7,303
สำรองผลประโยชน์ระยะยาวของพนักงาน	(10,672)	(3,235)	(4,107)	(2,560)
หนี้สินไม่หมุนเวียนอื่น	(351)	(132)	102	(132)
เงินสดรับ(จ่าย)จากการดำเนินงาน	109,704	15,745	66,079	(37,721)

หมายเหตุประกอบงบการเงินระหว่างกาลเป็นส่วนหนึ่งของงบการเงินนี้


S. & J. INTERNATIONAL  
ENTERPRISES PUBLIC  
COMPANY LIMITED


## บริษัท เอส แอนด์ เจ อินเตอร์เนชั่นแนล เอนเตอร์ไพรส์ จำกัด (มหาชน) และบริษัทย่อย

## งบกระแสเงินสด (2/2)

สำหรับงวดหกเดือนสิ้นสุดวันที่ 30 มิถุนายน 2558

หน่วย : พันบาท

	งบการเงินรวม		งบการเงินเฉพาะกิจการ	
	2558	2557	2558	2557
จ่ายดอกเบี้ย	(11,977)	(17,733)	(10,551)	(15,021)
จ่ายภาษีเงินได้	(27,542)	(35,183)	(21,514)	(30,767)
ผลต่างจากการแปลงค่างบการเงิน	1,484	1,245	-	-
เงินสดสุทธิได้มาจาก(ใช้ไปใน)กิจกรรมดำเนินงาน	71,669	(35,926)	34,014	(83,509)
กระแสเงินสดจากกิจกรรมลงทุน				
เงินฝากประจำธนาคารลดลง	3,000	-	-	-
รับชำระคืนจากเงินให้กู้ยืมระยะสั้นแก่บริษัทย่อย	-	-	-	2,000
ซื้อเงินลงทุนในบริษัทย่อย	-	-	(2,500)	-
ซื้อเงินลงทุนในหลักทรัพย์เพื่อขาย	(4,623)	-	(4,623)	-
ซื้อที่ดิน อาคารและอุปกรณ์	(72,706)	(60,302)	(48,272)	(47,294)
สิทธิการเช่าเพิ่มขึ้น	(467)	-	-	-
ซื้อสินทรัพย์ไม่มีตัวตน	(8,245)	(1,533)	(7,921)	(1,533)
เงินสดรับจากการจำหน่ายอุปกรณ์	148	635	148	601
เงินสดรับจากการลดทุนของเงินลงทุนในบริษัทอื่น	800	-	800	-
เงินปันผลรับจากเงินลงทุนในบริษัทร่วม	23,400	22,500	23,400	22,500
เงินปันผลรับจากเงินลงทุนในบริษัทย่อย	-	-	6,902	4,751
เงินปันผลรับจากเงินลงทุนอื่น	34,688	36,475	34,688	36,475
เงินสดสุทธิได้มาจาก(ใช้ไปใน)กิจกรรมลงทุน	(24,005)	(2,225)	2,622	17,500
กระแสเงินสดจากกิจกรรมจัดหาเงิน				
เงินเบิกเกินบัญชีและเงินกู้ยืมระยะสั้นจากสถาบันการเงินเพิ่มขึ้น	67,248	195,604	103,693	210,399
เงินปันผลที่บริษัทย่อยจ่ายให้ส่วนได้เสียที่ไม่มีอำนาจควบคุม	(4,200)	(3,600)	-	-
เงินปันผลจ่าย	(127,442)	(119,945)	(127,442)	(119,945)
เงินสดสุทธิได้มาจาก(ใช้ไปใน)กิจกรรมจัดหาเงิน	(64,394)	72,059	(23,749)	90,454
เงินสดและรายการเทียบเท่าเงินสดเพิ่มขึ้น(ลดลง)สุทธิ	(16,730)	33,908	12,887	24,445
เงินสดและรายการเทียบเท่าเงินสด ณ วันที่ 1 มกราคม	80,576	29,266	11,096	3,667
เงินสดและรายการเทียบเท่าเงินสด ณ วันที่ 30 มิถุนายน	63,846	63,174	23,983	28,112
ข้อมูลเพิ่มเติมประกอบงบกระแสเงินสด				
รายการที่ไม่ใช่เงินสดประกอบด้วย				
อุปกรณ์เพิ่มขึ้นจากเจ้าหนี้ทรัพย์สิน	12,263	31,967	10,129	28,838
ผลกำไร(ขาดทุน)จากการวัดมูลค่าเงินลงทุนในหลักทรัพย์เพื่อขาย	(32,211)	124,205	(32,211)	124,205
โอนสินทรัพย์ระหว่างก่อสร้างและติดตั้งเป็นสินทรัพย์ไม่มีตัวตน	-	(1,485)	-	(1,485)
โอนสินทรัพย์หมุนเวียนอื่นเป็นสินทรัพย์ไม่หมุนเวียนอื่น	-	(66)	-	-
ผลกระทบจากการปรับปรุงประมาณการผลประโยชน์ของพนักงาน				
- สินทรัพย์ภาษีเงินได้รอการตัดบัญชีเพิ่มขึ้น(ลดลง)	-	(275)	-	167
- สำรองผลประโยชน์ระยะยาวของพนักงาน(เพิ่มขึ้น)ลดลง	-	1,376	-	(836)
- กำไรสะสม(เพิ่มขึ้น)ลดลง	-	(216)	-	669
- ส่วนได้เสียที่ไม่มีอำนาจควบคุมเพิ่มขึ้น	-	(885)	-	-




S & J INTERNATIONAL  
ENTERPRISES PUBLIC  
COMPANY LIMITED

บริษัท เอส แอนด์ เจ อินเตอร์เนชั่นแนล เอนเตอร์ไพรส์ จำกัด (มหาชน) และบริษัทย่อย

หมายเหตุประกอบงบการเงินระหว่างกาล

วันที่ 30 มิถุนายน 2558

1. ข้อมูลทั่วไป

1.1 สถานะทางกฎหมาย	เป็นนิติบุคคลจัดตั้งขึ้นตามกฎหมายไทย และจดทะเบียนในตลาดหลักทรัพย์แห่งประเทศไทย
1.2 สถานที่ตั้งบริษัท	
- สำนักงานใหญ่/โรงงาน	เลขที่ 600/4 หมู่ที่ 11 ถนนสุขาภิบาล 8 ตำบลหนองขาม อำเภอศรีราชา จังหวัดชลบุรี ประเทศไทย
- สาขา	เลขที่ 115 ถนนนราธิวาสราชนครินทร์ (ซอย 10) แขวงทุ่งวัดดอน เขตสาทร กรุงเทพมหานคร ประเทศไทย
- สาขา	เลขที่ 662/4-6 หมู่ที่ 11 ถนนสุขาภิบาล 8 ตำบลหนองขาม อำเภอศรีราชา จังหวัดชลบุรี ประเทศไทย
- สาขา	เลขที่ 19/41-43 หมู่ที่ 7 บางนาตราด กม.17 ตำบลบางโฉลง อำเภอบางพลี จังหวัดสมุทรปราการ ประเทศไทย
- สาขา	เลขที่ 679 หมู่ที่ 11 ตำบลหนองขาม อำเภอศรีราชา จังหวัดชลบุรี ประเทศไทย
- สาขา	เลขที่ 789/159 หมู่ที่ 1 ถนนสายหนองค้อ - แหลมฉบัง ตำบลหนองขาม อำเภอศรีราชา จังหวัดชลบุรี ประเทศไทย
1.3 ลักษณะธุรกิจ	(1) ผลิตเครื่องสำอางทุกประเภท (2) ลงทุนในบริษัทร่วมและบริษัทย่อย ซึ่งดำเนินธุรกิจตามหมายเหตุประกอบงบการเงินระหว่างกาลข้อ 9 และ 10 ตามลำดับ

2. เงื่อนไขในการจัดทำงบการเงินระหว่างกาล

2.1 งบการเงินระหว่างกาลรวมและงบการเงินระหว่างกาลเฉพาะกิจการของบริษัท ได้จัดทำขึ้นในรูปแบบย่อตามมาตรฐานการบัญชีฉบับที่ 34 (ปรับปรุง 2557) เรื่อง งบการเงินระหว่างกาล ที่ประกาศใช้โดยสภาวิชาชีพบัญชี และตามประกาศของสำนักงานคณะกรรมการกำกับหลักทรัพย์และตลาดหลักทรัพย์ ยกเว้นงบการเงินของ S&J International (UK) Limited จัดทำตามมาตรฐานการบัญชีของประเทศอังกฤษ งบการเงินของ Guangzhou S&J Cosmetics Company Limited และงบการเงินของ S&J International (HK) Limited จัดทำตามมาตรฐานการบัญชีของประเทศสาธารณรัฐประชาชนจีน ในการจัดทำงบการเงินระหว่างกาลรวมได้มีการปรับปรุงงบการเงินให้เป็นไปตามนโยบายบัญชีเดียวกับบริษัทใหญ่ งบการเงินระหว่างกาลนี้ ควรอ่านประกอบกับ งบการเงินสำหรับปีสิ้นสุดวันที่ 31 ธันวาคม 2557

2.2 งบการเงินระหว่างกาลนี้ได้จัดทำขึ้น โดยใช้เกณฑ์ราคาทุนเดิม เว้นแต่จะได้เปิดเผยเป็นอย่างอื่นในนโยบายการบัญชี

S & J INTERNATIONAL  
ENTERPRISES PUBLIC  
COMPANY LIMITED

- 2.3 งบการเงินระหว่างกาลรวมนี้ จัดทำขึ้นโดยรวมงบการเงินระหว่างกาลของบริษัท เอส แอนด์ เจ อินเตอร์เนชั่นแนล เอนเตอร์ไพรส์ จำกัด (มหาชน) กับบริษัทย่อย และส่วนได้เสียในบริษัทร่วม ดังนี้

**บริษัทย่อย**

บริษัท	สัดส่วนการถือหุ้น (%)		จัดตั้งขึ้นใน ประเทศ
	30 มิถุนายน 2558	31 ธันวาคม 2557	
<b>บริษัทย่อยที่บริษัทถือหุ้นโดยตรง</b>			
บริษัท อี เอฟ จำกัด	99.99	99.99	ไทย
บริษัท ท็อปเทรนด์ แมนูแฟคเจอร์ริง จำกัด	50.00	50.00	ไทย
บริษัท ไวลด์ไลฟ์ (ประเทศไทย) จำกัด	99.99	99.99	ไทย
บริษัท โฟร์ดับเบิ้ลยูดี วิชั่น จำกัด	99.99	-	ไทย
S&J International (UK) Limited	100.00	100.00	อังกฤษ
<b>บริษัทย่อยที่ถือหุ้นโดย S&amp;J International (UK) Limited</b>			
Guangzhou S&J Cosmetics Company Limited	100.00	100.00	จีน
S&J International (HK) Limited	100.00	100.00	จีน

**บริษัทร่วม**


บริษัท	สัดส่วนการถือหุ้น (%)		จัดตั้งขึ้นใน ประเทศ
	30 มิถุนายน 2558	31 ธันวาคม 2557	
บริษัท ชามาฮ์ดี (ประเทศไทย) จำกัด	30.00	30.00	ไทย
บริษัท ออโปเรชั่นนอล เอ็นเนอร์ยี กรุ๊ป จำกัด	30.00	30.00	ไทย
บริษัท โอสด อินเตอร์ แลบบอราทอรีส์ จำกัด	33.19	33.19	ไทย

- 2.4 ยอดคงค้างและรายการระหว่างกันที่สำคัญของบริษัทกับบริษัทย่อย ได้ตัดออกจากงบการเงินระหว่างกาลรวมแล้ว

- 2.5 มาตรฐานการบัญชีใหม่ที่มีผลบังคับใช้ในงวดบัญชีปัจจุบัน

กลุ่มบริษัท ได้เปิดเผยมาตรฐานการบัญชี มาตรฐานการรายงานทางการเงิน การตีความมาตรฐานการบัญชีและการตีความมาตรฐานการรายงานทางการเงิน ซึ่งมีผลบังคับใช้สำหรับรอบระยะเวลาบัญชีที่เริ่มในหรือหลังวันที่ 1 มกราคม 2558 ไว้แล้วในหมายเหตุประกอบงบการเงิน สำหรับปีสิ้นสุดวันที่ 31 ธันวาคม 2557

มาตรฐานการบัญชี มาตรฐานการรายงานทางการเงิน การตีความมาตรฐานการบัญชีและการตีความมาตรฐานการรายงานทางการเงินดังกล่าว ไม่มีผลกระทบต่ออย่างเป็นทางการเงินของบริษัทและกลุ่มบริษัท



### 3. สรุปนโยบายการบัญชีที่สำคัญ

นโยบายการบัญชีและวิธีการคำนวณที่ใช้ในงบการเงินระหว่างกาลนี้ มีความสอดคล้องกับการถือปฏิบัติในงบการเงิน สำหรับปีสิ้นสุดวันที่ 31 ธันวาคม 2557

### 4. เงินสดและรายการเทียบเท่าเงินสด

หน่วย : พันบาท

รายการ	งบการเงินรวม		งบการเงินเฉพาะกิจการ	
	30 มิถุนายน 2558	31 ธันวาคม 2557	30 มิถุนายน 2558	31 ธันวาคม 2557
เงินสด	637	634	450	450
เงินฝากธนาคาร	59,690	74,292	23,533	10,510
เช็คในมือ	3,519	5,650	-	136
เงินสดและรายการเทียบเท่าเงินสด	63,846	80,576	23,983	11,096

### 5. เงินลงทุนในกองทุนเปิด

หน่วย : พันบาท

รายการ	งบการเงินรวม	
	30 มิถุนายน 2558	31 ธันวาคม 2557
เงินลงทุนในกองทุนเปิด - ตราสารหนี้	2,015	-
ค่าเผื่อการปรับมูลค่าเงินลงทุน	7	-
เงินลงทุนในกองทุนเปิด - มูลค่ายุติธรรม	2,022	-

เงินลงทุนในกองทุนเปิดเป็นหลักทรัพย์เพื่อค้า ผลต่างของมูลค่ายุติธรรมกับราคาทุน แสดงเป็นค่าเผื่อการปรับมูลค่าเงินลงทุน ผลกำไรจากเงินลงทุนในกองทุนเปิดที่เกิดขึ้นในระหว่างงวดได้นำไปแสดงในงบกำไรขาดทุนแล้ว ดังนี้

หน่วย : พันบาท

รายการสำหรับงวด 6 เดือน	งบการเงินรวม	
	30 มิถุนายน 2558	30 มิถุนายน 2557
กำไรที่ยังไม่เกิดขึ้นของเงินลงทุนในกองทุนเปิด	7	-



S & J INTERNATIONAL  
ENTERPRISES PUBLIC  
COMPANY LIMITED



6. ลูกหนี้การค้า

หน่วย : พันบาท

รายการ	งบการเงินรวม		งบการเงินเฉพาะกิจการ	
	30 มิถุนายน 2558	31 ธันวาคม 2557	30 มิถุนายน 2558	31 ธันวาคม 2557
<b>ลูกหนี้การค้ากิจการที่เกี่ยวข้องกัน</b>				
ตัวเงินรับการค้า	2,274	1,081	2,274	1,081
<b>ลูกหนี้การค้า</b>				
ยังไม่ถึงกำหนดชำระ	246,829	309,486	214,921	270,380
ค้างชำระไม่เกิน 3 เดือน	26,090	28,148	13,382	15,195
ค้างชำระมากกว่า 3 เดือน ถึง 6 เดือน	1,244	1,366	-	1
ค้างชำระมากกว่า 6 เดือน ถึง 12 เดือน	1,541	140	-	-
ค้างชำระมากกว่า 12 เดือนขึ้นไป	124	3	-	-
<b>รวม</b>	<b>278,102</b>	<b>340,224</b>	<b>230,577</b>	<b>286,657</b>
<b>ลูกหนี้การค้าบริษัทอื่น</b>				
ตัวเงินรับการค้า	19,206	27,504	14,192	26,135
<b>ลูกหนี้การค้า</b>				
ยังไม่ถึงกำหนดชำระ	407,126	398,066	363,054	332,488
ค้างชำระไม่เกิน 3 เดือน	201,893	212,693	140,272	154,674
ค้างชำระมากกว่า 3 เดือน ถึง 6 เดือน	14,887	8,491	6,589	7,827
ค้างชำระมากกว่า 6 เดือน ถึง 12 เดือน	12,758	4,702	12,566	4,493
ค้างชำระมากกว่า 12 เดือนขึ้นไป	15,216	11,080	13,221	9,005
<b>รวม</b>	<b>671,086</b>	<b>662,536</b>	<b>549,894</b>	<b>534,622</b>
หัก ค่าเผื่อหนี้สงสัยจะสูญ	(14,007)	(14,770)	(11,969)	(12,560)
<b>ลูกหนี้การค้าบริษัทอื่น - สุทธิ</b>	<b>657,079</b>	<b>647,766</b>	<b>537,925</b>	<b>522,062</b>
<b>ลูกหนี้การค้า - สุทธิ</b>	<b>935,181</b>	<b>987,990</b>	<b>768,502</b>	<b>808,719</b>

7. เงินให้กู้ยืมระยะสั้นแก่บริษัทย่อย

หน่วย: พันบาท

รายการ	งบการเงินเฉพาะกิจการ		อัตราดอกเบี้ยต่อปี (%)	
	30 มิถุนายน 2558	31 ธันวาคม 2557	30 มิถุนายน 2558	31 ธันวาคม 2557
บริษัท ไวลด์ไลฟ์ (ประเทศไทย) จำกัด				
ยอดคงเหลือยกมาต้นงวด	-	2,000		
รับชำระคืนระหว่างงวด	-	(2,000)		
ยอดคงเหลือยกไปปลายงวด	-	-	-	3.50

เงินให้กู้ยืมระยะสั้นแก่บริษัทย่อย เป็นการให้กู้ยืมโดยไม่มีหลักประกัน

8. เงินลงทุนในหลักทรัพย์เพื่อขาย

เงินลงทุนในหลักทรัพย์เพื่อขายเป็นหลักทรัพย์จดทะเบียนในตลาดหลักทรัพย์

หน่วย : พันบาท

งบการเงินรวม และงบการเงินเฉพาะกิจการ	สัดส่วนการถือหุ้น %		มูลค่าเงินลงทุน		เงินปันผลสำหรับงวดหกเดือน	
	30 มิถุนายน 2558	31 ธันวาคม 2557	30 มิถุนายน 2558	31 ธันวาคม 2557	30 มิถุนายน 2558	30 มิถุนายน 2557
<b>บริษัทที่เกี่ยวข้องกัน</b>						
1. บมจ. บุคคินิวซิตี	0.02	0.02	124	124	1	-
2. บมจ. ฟาร์อีสท์ ดีตีบี	0.01	0.01	40	40	3	5
3. บมจ. ไอ.ซี.ซี. อินเตอร์เนชั่นแนล	0.35	0.35	26,705	26,705	1,079	1,233
4. บมจ. เพรซิเดนท เบเกอร์	1.00	1.00	13,500	13,500	2,970	2,700
5. บมจ. สหโคเจน (ชลบุรี)	14.90	14.90	235,104	235,104	25,606	27,951
6. บมจ. สหพัฒนาอินเตอร์โฮลดิ้ง	0.24	0.24	21,249	21,249	269	269
<b>รวมราคาทุน</b>			<b>296,722</b>	<b>296,722</b>	<b>29,928</b>	<b>32,158</b>
<b>บวก ผลกำไรจากการวัดมูลค่าเงินลงทุนในหลักทรัพย์เพื่อขาย</b>			<b>820,098</b>	<b>854,894</b>		
<b>เงินลงทุนในหลักทรัพย์เพื่อขาย - บริษัทที่เกี่ยวข้องกัน - มูลค่ายุติธรรม</b>			<b>1,116,820</b>	<b>1,151,616</b>		
<b>บริษัทอื่น</b>						
1. บมจ. เนชั่น มัลติมีเดีย กรุ๊ป			21,796	17,173	425	277
2. ธนาคารกรุงเทพ จำกัด (มหาชน)			5,001	5,001	285	285
<b>รวมราคาทุน</b>			<b>26,797</b>	<b>22,174</b>	<b>710</b>	<b>562</b>
<b>บวก ผลกำไรจากการวัดมูลค่าเงินลงทุนในหลักทรัพย์เพื่อขาย</b>			<b>20,732</b>	<b>18,147</b>		
<b>เงินลงทุนในหลักทรัพย์เพื่อขาย - บริษัทอื่น - มูลค่ายุติธรรม</b>			<b>47,529</b>	<b>40,321</b>		
<b>เงินลงทุนในหลักทรัพย์เพื่อขาย - มูลค่ายุติธรรม</b>			<b>1,164,349</b>	<b>1,191,937</b>	<b>30,638</b>	<b>32,720</b>

หน่วย : พันบาท

บริษัทที่เกี่ยวข้องกัน	ประเภทกิจการ	ลักษณะความสัมพันธ์	ทุนที่ออกและชำระแล้ว	
			30 มิถุนายน 2558	31 ธันวาคม 2557
1. บมจ. บุคคินิวซิตี	เครื่องนุ่งห่ม	ผู้ถือหุ้น/กรรมการร่วมกัน	120,000	120,000
2. บมจ. ฟาร์อีสท์ ดีตีบี	นายหน้า ตัวแทน และโฆษณา	ผู้ถือหุ้น/กรรมการร่วมกัน	75,000	75,000
3. บมจ. ไอ.ซี.ซี. อินเตอร์เนชั่นแนล	พาณิชย์	ผู้ถือหุ้น/กรรมการร่วมกัน	290,634	290,634
4. บมจ. เพรซิเดนท เบเกอร์	อาหาร	ผู้ถือหุ้นร่วมกัน	450,000	450,000
5. บมจ. สหโคเจน (ชลบุรี)	ผลิต จำหน่ายกระแสไฟฟ้า	ผู้ถือหุ้น/กรรมการร่วมกัน	955,000	955,000
6. บมจ. สหพัฒนาอินเตอร์โฮลดิ้ง	การลงทุน	ผู้ถือหุ้นร่วมกัน	494,034	494,034

*A. P. S. J.*

ในเดือนมิถุนายน 2556 บริษัทได้ใช้สิทธิซื้อหุ้นเพิ่มทุนตามสัดส่วนเดิมในบริษัท เนชั่น มัลติมีเดีย กรุ๊ป จำกัด(มหาชน) จำนวน 6,604,900 หุ้น เป็นจำนวนเงิน 6,604,900 บาท โดยบริษัทได้รับใบสำคัญแสดงสิทธิซื้อหุ้นสามัญ 1 หุ้นต่อ 1 ใบสำคัญแสดงสิทธิ เป็นจำนวน 6,604,900 สิทธิ ราคาใช้สิทธิหุ้นละ 1 บาท บริษัทได้ใช้สิทธิในเดือนธันวาคม 2556 จำนวน 660,490 หุ้น จำนวนเงิน 660,490 บาท ในเดือนธันวาคม 2557 จำนวน 1,320,980 หุ้น จำนวนเงิน 1,320,980 บาท และในเดือนมิถุนายน 2558 จำนวน 4,623,430 หุ้น จำนวนเงิน 4,623,430 บาท รวมใช้สิทธิใบสำคัญแสดงสิทธิซื้อหุ้นสามัญจำนวน 6,604,900 หุ้น รวมเป็นจำนวนเงินทั้งสิ้น 6,604,900 บาท

9. เงินลงทุนในบริษัทร่วม


หน่วย : พันบาท

บริษัทร่วม	สัดส่วนการถือหุ้น %		งบการเงินรวม (ตามวิธีส่วนได้เสีย)		งบการเงินเฉพาะกิจการ (ตามวิธีราคาทุน)	
	30 มิถุนายน 2558	31 ธันวาคม 2557	30 มิถุนายน 2558	31 ธันวาคม 2557	30 มิถุนายน 2558	31 ธันวาคม 2557
	บริษัท ยามาฮ่า (ประเทศไทย) จำกัด	30	30	106,275	103,367	6,000
บริษัท ออปอเรชั่นอล เอ็นเนอร์ยี กรุ๊ป จำกัด	30	30	119,129	118,375	13,151	13,151
<b>รวม</b>			<b>225,404</b>	<b>221,742</b>	<b>19,151</b>	<b>19,151</b>
บริษัท โอสด อินเตอร์ แลบบอราทอรีส์ จำกัด	33.19	33.19	194,273	193,796	201,994	201,994
หัก ค่าเผื่อผลขาดทุนจากการลดทุน			-	-	(2,850)	(2,850)
ค่าเผื่อการลดมูลค่าของเงินลงทุนในบริษัทร่วม			-	-	(19,950)	(19,950)
เงินลงทุนในบริษัท โอสด อินเตอร์ แลบบอราทอรีส์ จำกัด - สุทธิ			194,273	193,796	179,194	179,194
<b>เงินลงทุนในบริษัทร่วม - สุทธิ</b>			<b>419,677</b>	<b>415,538</b>	<b>198,345</b>	<b>198,345</b>

หน่วย : พันบาท

บริษัทร่วม	ประเภทกิจการ	ทุนที่ออกและชำระแล้ว		เงินปันผล สำหรับงวดหกเดือน	
		30 มิถุนายน 2558	31 ธันวาคม 2557	30 มิถุนายน 2558	30 มิถุนายน 2557
		บริษัท ยามาฮ่า (ประเทศไทย) จำกัด	ผลิตภัณฑ์เส้นผม	20,000	20,000
บริษัท ออปอเรชั่นอล เอ็นเนอร์ยี กรุ๊ป จำกัด	บริการเกี่ยวกับการเดินเครื่องโรงไฟฟ้า	30,000	30,000	13,500	12,600
บริษัท โอสด อินเตอร์ แลบบอราทอรีส์ จำกัด	ผลิตยา	600,000	600,000	-	-
<b>รวม</b>				<b>23,400</b>	<b>22,500</b>

งบการเงินของบริษัทร่วมที่นำมาใช้ในการบันทึกบัญชีเงินลงทุนตามวิธีส่วนได้เสียในงบการเงินระหว่างกาลรวม ณ วันที่ 30 มิถุนายน 2558 รวมถึงส่วนได้เสียที่บันทึกในงบกำไรขาดทุนรวมสำหรับงวดหกเดือนสิ้นสุดวันที่ 30 มิถุนายน 2558 และ 2557 ถือตามข้อมูลของผู้บริหาร ซึ่งยังไม่ได้ผ่านการสอบทานโดยผู้สอบบัญชี




S & J INTERNATIONAL  
ENTERPRISES PUBLIC  
COMPANY LIMITED

ส่วนแบ่งกำไร(ขาดทุน)จากเงินลงทุนตามวิธีส่วนได้เสียที่บันทึกในงบกำไรขาดทุนรวมสำหรับงวดหกเดือน  
สิ้นสุดวันที่ 30 มิถุนายน 2558 และ 2557 ดังนี้

หน่วย : พันบาท

ส่วนแบ่งกำไร(ขาดทุน)จากเงินลงทุนตามวิธีส่วนได้เสีย สำหรับงวดหกเดือนสิ้นสุดวันที่ 30 มิถุนายน	งบการเงินรวม	
	2558	2557
บริษัท ยามาฮ่าที (ประเทศไทย) จำกัด	12,808	(1,960)
บริษัท ออปอเรชั่นนอล เอ็นเนอร์ยี กรุ๊ป จำกัด	14,254	11,417
บริษัท โอสท อินเตอร์ แลบบอราทอรีส์ จำกัด	477	3,525
รวม	27,539	12,982

ข้อมูลทางการเงินของบริษัทร่วม

ข้อมูลทางการเงินตามที่แสดงอยู่ในงบการเงินของบริษัทร่วม โดยสรุป มีดังนี้

หน่วย : ล้านบาท

บริษัท	สินทรัพย์รวม		หนี้สินรวม		รายได้รวมสำหรับ งวดหกเดือน		กำไร(ขาดทุน)สำหรับ งวดหกเดือน	
	30 มิ.ย. 2558	31 ธ.ค. 2557	30 มิ.ย. 2558	31 ธ.ค. 2557	30 มิ.ย. 2558	30 มิ.ย. 2557	30 มิ.ย. 2558	30 มิ.ย. 2557
	บริษัท ยามาฮ่าที (ประเทศไทย) จำกัด	653	613	320	269	608	616	43
บริษัท ออปอเรชั่นนอล เอ็นเนอร์ยี กรุ๊ป จำกัด	502	490	148	94	282	236	48	38
บริษัท โอสท อินเตอร์ แลบบอราทอรีส์ จำกัด	612	592	101	82	226	250	1.4	10.6

10. เงินลงทุนในบริษัทย่อย

หน่วย : พันบาท

บริษัทย่อย	สัดส่วนการถือหุ้น %		งบการเงินเฉพาะกิจการ(ตามวิธีราคาทุน)	
	30 มิถุนายน 2558	31 ธันวาคม 2557	30 มิถุนายน 2558	31 ธันวาคม 2557
บริษัท อี เอฟ จำกัด	99.99	99.99	4,006	4,006
บริษัท ท็อปเทรินด์ แมนูแฟคเจอร์ริง จำกัด	50.00	50.00	124,825	124,825
บริษัท ไวลด์โลฟส์ (ประเทศไทย) จำกัด	99.99	99.99	1,000	1,000
บริษัท โฟร์ดับเบิ้ลยูดี วิชั่น จำกัด	99.99	-	2,500	-
S&J International (UK) Limited	100.00	100.00	5,073	5,073
			(GBP100,000)	(GBP100,000)
รวมเงินลงทุนในบริษัทย่อย			137,404	134,904

*S. Punt*



S & J INTERNATIONAL  
ENTERPRISES PUBLIC  
COMPANY LIMITED

บริษัทย่อย	ประเภทกิจการ	ทุนที่ออกและชำระแล้ว		เงินปันผลสำหรับงวดหกเดือน	
		30 มิถุนายน 2558	31 ธันวาคม 2557	30 มิถุนายน 2558	30 มิถุนายน 2557
<b>บริษัทย่อยที่บริษัทถือหุ้นโดยตรง</b>					
บริษัท อี เอฟ จำกัด	อุปโภคบริโภค	4,000	4,000	500	-
บริษัท ท็อปเทร็นด์ แมนูแฟคเจอร์ริง จำกัด	บรรจุภัณฑ์	120,000	120,000	4,200	3,600
บริษัท ไวลด์ไลฟ์ (ประเทศไทย) จำกัด	อุปโภคบริโภค	1,000	1,000	500	-
บริษัท ไฟร์ดับเบิลยูดี วิชั่น จำกัด	นำเข้า ส่งออก ซ้อมมาขายไป ผลิตภัณฑ์ประเภทสารเคมี บรรจุภัณฑ์และผลิตภัณฑ์ เครื่องสำอาง	2,500	-	-	-
S&J International (UK) Limited	จัดจำหน่ายผลิตภัณฑ์ เครื่องสำอางและชุดของขวัญ รวมถึงให้บริการทางการตลาด	5,073	5,073	1,702	1,151
<b>บริษัทย่อยที่ถือหุ้นโดย</b>					
<b>S&amp;J International (UK) Limited</b>					
Guangzhou S&J Cosmetics Company Limited	จัดจำหน่ายบรรจุภัณฑ์	4,712	4,712	-	-
S&J International (HK) Limited	จัดจำหน่ายบรรจุภัณฑ์	5,372	5,372	-	-
<b>รวม</b>				<b>6,902</b>	<b>4,751</b>

**รายการที่เกิดขึ้นกับบริษัทย่อย**

**บริษัทย่อยที่บริษัทถือหุ้นโดยตรง**

**บริษัท ไฟร์ดับเบิลยูดี วิชั่น จำกัด**

ในเดือนเมษายน 2558 บริษัทได้ลงทุนในบริษัท ไฟร์ดับเบิลยูดี วิชั่น จำกัด เป็นหุ้นสามัญ จำนวน 999,997 หุ้นๆ ละ 2.50 บาท เป็นจำนวนเงิน 2,499,993 บาท (มูลค่าหุ้นละ 10 บาท เรียกชำระแล้วหุ้นละ 2.50 บาท) คิดเป็นสัดส่วนการลงทุนร้อยละ 99.99 โดยมีวัตถุประสงค์เพื่อประกอบกิจการนำเข้า ส่งออก ซ้อมมาขายไป ผลิตภัณฑ์ประเภทสารเคมี บรรจุภัณฑ์ และผลิตภัณฑ์เครื่องสำอาง

**S&J International (UK) Limited**

งบการเงินของ S&J International (UK) Limited ซึ่งเป็นบริษัทย่อยในต่างประเทศสอบทานและตรวจสอบโดยผู้สอบบัญชีอื่น และนำมาจัดทำงบการเงินระหว่างกาลรวม ณ วันที่ 30 มิถุนายน 2558 และงบการเงินรวม ณ วันที่ 31 ธันวาคม 2557 มีสินทรัพย์เป็นจำนวนเงิน 85.34 ล้านบาท และ 78.84 ล้านบาท ตามลำดับ มียอดรวมรายได้สำหรับงวดสามเดือนและหกเดือนสิ้นสุดวันที่ 30 มิถุนายน 2558 เป็นจำนวนเงิน 41.61 ล้านบาท และ 89.32 ล้านบาท ตามลำดับ และมีกำไรสุทธิ เป็นจำนวนเงิน 1.13 ล้านบาท และ 4.52 ล้านบาท ตามลำดับ และมียอดรวมรายได้สำหรับงวดสามเดือนและหกเดือนสิ้นสุดวันที่ 30 มิถุนายน 2557 เป็นจำนวนเงิน 76.19 ล้านบาท และ 143.80 ล้านบาท ตามลำดับ และมีกำไรสุทธิ เป็นจำนวนเงิน 8.11 ล้านบาท และ 12.97 ล้านบาท ตามลำดับ

บริษัทย่อยที่ถือหุ้นโดย S&J International (UK) Limited

**Guangzhou S&J Cosmetics Company Limited**

งบการเงินของ Guangzhou S&J Cosmetics Company Limited ซึ่งเป็นบริษัทย่อยในต่างประเทศสอบทานและตรวจสอบโดยผู้สอบบัญชีอื่นและนำมาจัดทำงบการเงินระหว่างกาลรวม ณ วันที่ 30 มิถุนายน 2558 และงบการเงินรวม ณ วันที่ 31 ธันวาคม 2557 มีสินทรัพย์เป็นจำนวนเงิน 3.01 ล้านบาท และ 3.75 ล้านบาท ตามลำดับ มียอดรวมรายได้สำหรับงวดสามเดือนและหกเดือนสิ้นสุดวันที่ 30 มิถุนายน 2558 เป็นจำนวนเงิน 4.10 ล้านบาท และ 5.29 ล้านบาท ตามลำดับ และมีกำไรสุทธิ เป็นจำนวนเงิน 2.37 ล้านบาท และ 1.97 ล้านบาท ตามลำดับ และมียอดรวมรายได้สำหรับงวดสามเดือนและหกเดือนสิ้นสุดวันที่ 30 มิถุนายน 2557 เป็นจำนวนเงิน 1.49 ล้านบาท และ 2.66 ล้านบาท ตามลำดับ และมีขาดทุนสุทธิ เป็นจำนวนเงิน 0.06 ล้านบาท และ 0.26 ล้านบาท ตามลำดับ

**S&J International (HK) Limited**

งบการเงินของ S&J International (HK) Limited ซึ่งเป็นบริษัทย่อยในต่างประเทศสอบทานและตรวจสอบโดยผู้สอบบัญชีอื่น และนำมาจัดทำงบการเงินระหว่างกาลรวม ณ วันที่ 30 มิถุนายน 2558 และงบการเงินรวม ณ วันที่ 31 ธันวาคม 2557 มีสินทรัพย์เป็นจำนวนเงิน 15.98 ล้านบาท และ 7.36 ล้านบาท ตามลำดับ มียอดรวมรายได้สำหรับงวดสามเดือนและหกเดือนสิ้นสุดวันที่ 30 มิถุนายน 2558 เป็นจำนวนเงิน 19.82 ล้านบาท และ 23.83 ล้านบาท ตามลำดับ และมีขาดทุนสุทธิ เป็นจำนวนเงิน 1.03 ล้านบาท และ 0.96 ล้านบาท ตามลำดับ และมียอดรวมรายได้สำหรับงวดสามเดือนและหกเดือนสิ้นสุดวันที่ 30 มิถุนายน 2557 เป็นจำนวนเงิน 7.56 ล้านบาท และ 13.07 ล้านบาท ตามลำดับ และมีขาดทุนสุทธิ เป็นจำนวนเงิน 0.25 ล้านบาท และ 0.47 ล้านบาท ตามลำดับ



11. เงินลงทุนในบริษัทที่เกี่ยวข้องกัน

หน่วย : พันบาท

งบการเงินรวมและงบการเงินเฉพาะกิจการ	สัดส่วนการถือหุ้น %		มูลค่าเงินลงทุน		เงินปันผลสำหรับงวดหกเดือน	
	30 มิถุนายน	31 ธันวาคม	30 มิถุนายน	31 ธันวาคม	30 มิถุนายน	30 มิถุนายน
	2558	2557	2558	2557	2558	2557
1. บริษัท เจนเนอร์ริคกลาส จำกัด	16	16	* 35,200	* 35,200	-	-
2. บริษัท ไทยลอคเค้ จำกัด	0.27	0.27	* 8,000	* 8,000	-	-
3. บริษัท เอช แอนด์ บี กบินทร์บุรี จำกัด	9	9	1,350	1,350	135	162
4. บริษัท ไทยคิวบิคเทคโนโลยี จำกัด	5	5	2,000	2,000	400	1,000
5. บริษัท เทรนไทม์เทสต์ จำกัด	14	14	175	175	-	-
6. บริษัท บี.เค.ซี. อินเตอร์เนชั่นแนล มาร์เก็ตติ้ง จำกัด	19	19	* 950	* 950	-	-
7. บริษัท ร่วมประ โยชน์ จำกัด	5.71	5.71	20,599	20,599	2,000	1,000
8. บริษัท สหกรีน เอ็นเนอร์ยี จำกัด	9	9	* 3,600	* 3,600	-	-
รวมราคาทุน			71,874	71,874	2,535	2,162
หัก ค่าเผื่อผลขาดทุนจากการลดทุน บริษัท เจนเนอร์ริคกลาส จำกัด			(12,000)	(12,000)		
* ค่าเผื่อการลดมูลค่าของเงินลงทุนในบริษัทที่เกี่ยวข้องกัน			(21,322)	(15,003)		
รวมเงินลงทุนในบริษัทที่เกี่ยวข้องกัน - สุทธิ			38,552	44,871		

หน่วย : พันบาท

	ประเภทกิจการ	ลักษณะความสัมพันธ์	ทุนที่ออกและชำระแล้ว	
			30 มิถุนายน	31 ธันวาคม
			2558	2557
1. บริษัท เจนเนอร์ริคกลาส จำกัด	บรรจุกัมภ์แก้ว	ผู้ถือหุ้น/กรรมการร่วมกัน	145,000	145,000
2. บริษัท ไทยลอคเค้ จำกัด	หมากฝรั่ง	ผู้ถือหุ้น/กรรมการร่วมกัน	3,013,000	3,013,000
3. บริษัท เอช แอนด์ บี กบินทร์บุรี จำกัด	ของเล่นของใช้ทำด้วยผ้า	ผู้ถือหุ้น/กรรมการร่วมกัน	15,000	15,000
4. บริษัท ไทยคิวบิคเทคโนโลยี จำกัด	ซูบและเคสือบ	ผู้ถือหุ้น/กรรมการร่วมกัน	40,000	40,000
5. บริษัท เทรนไทม์เทสต์ จำกัด	อบรมสัมมนา	ผู้ถือหุ้น/กรรมการร่วมกัน	1,250	1,250
6. บริษัท บี.เค.ซี. อินเตอร์เนชั่นแนล มาร์เก็ตติ้ง จำกัด	อุปโภคบริโภค	ผู้ถือหุ้น/กรรมการร่วมกัน	5,000	5,000
7. บริษัท ร่วมประ โยชน์ จำกัด	อสังหาริมทรัพย์	ผู้ถือหุ้น/กรรมการร่วมกัน	350,000	350,000
8. บริษัท สหกรีน เอ็นเนอร์ยี จำกัด	ผลิตเชื้อเพลิงชีวมวลอัดเม็ด	ผู้ถือหุ้น/กรรมการร่วมกัน	40,000	40,000



S & J INTERNATIONAL  
ENTERPRISES PUBLIC  
COMPANY LIMITED

12. เงินลงทุนระยะยาวอื่น

หน่วย : พันบาท

	สัดส่วนการถือหุ้น %		มูลค่าเงินลงทุน		เงินปันผลสำหรับงวดหกเดือน	
	30 มิถุนายน	31 ธันวาคม	30 มิถุนายน	31 ธันวาคม	30 มิถุนายน	30 มิถุนายน
	2558	2557	2558	2557	2558	2557
1. บริษัท ทรียลีนสหพัฒน์ จำกัด	2.50	2.50	500	* 500	150	-
2. บริษัท อีสเทิร์นริบเบอร์ จำกัด	1.50	1.50	* 450	* 450	-	-
3. บริษัท แอดเวนเทจ ฟุตแวร์ จำกัด	0.38	0.38	* 1,387	* 1,387	-	-
4. บริษัท เทรซเซอร์ฮิลล์ จำกัด	2.00	2.00	* 4,000	* 4,000	-	-
5. บริษัท ธานรา จำกัด	0.83	0.83	750	750	-	-
6. บริษัท ไทยคามาया จำกัด	8.00	8.00	* 9,080	9,080	-	-
7. บริษัท ผลิตภัณฑ์สมุนไพรไทย จำกัด	1.50	1.50	1,200	1,200	120	360
8. บริษัท ทิพย์วารินวัฒนา จำกัด	7.50	7.50	1,233	1,233	135	123
9. บริษัท สหเขวา จำกัด	3.48	3.48	* 5,050	* 5,050	-	-
10. บริษัท ทีเวย์ จำกัด	12.00	12.00	*19,207	*19,207	-	-
11. บริษัท เค.คอมเมอร์เชียลแอนด์คอนสตรัคชั่น จำกัด	2.20	2.20	3,278	3,278	110	110
12. บริษัท อี.พี.เอฟ. จำกัด	18.00	18.00	702	702	-	-
13. บริษัท เพนแลนด์ จำกัด	1.00	1.00	* 3,000	* 3,000	-	-
14. บริษัท ไทยยูนิล่อน จำกัด	6.94	6.94	5,000	5,000	1,000	1,000
15. บริษัท ศรีราชา เอวิเอชั่น จำกัด	3.64	3.64	2,000	* 2,000	-	-
16. บริษัท วาเซคะ เอ็ดดูเคชั่น (ไทยแลนด์) จำกัด	7.13	7.14	3,200	4,000	-	-
รวมราคาทุน			60,037	60,837	1,515	1,593
หัก ค่าเพื่อผลขาดทุนจากการลดทุนบริษัท แอดเวนเทจ ฟุตแวร์ จำกัด			(1,040)	-		
* ค่าเพื่อการลดมูลค่าของเงินลงทุนในบริษัทอื่น			(16,876)	(13,889)		
รวมเงินลงทุนในบริษัทอื่น - สุทธิ (งบการเงินเฉพาะกิจการ)			42,121	46,948		
บริษัทย่อยลงทุนใน						
- บริษัท เทรซเซอร์ฮิลล์ จำกัด	1.00	1.00	* 2,000	* 2,000		
- บริษัท ทีเวย์ จำกัด	4.00	4.00	* 6,400	* 6,400		
รวมราคาทุน			8,400	8,400		
หัก * ค่าเพื่อการลดมูลค่าของเงินลงทุนในบริษัทอื่น			(3,748)	(3,165)		
รวมเงินลงทุนในบริษัทอื่นของบริษัทย่อย - สุทธิ			4,652	5,235		
รวมเงินลงทุนในบริษัทอื่น - สุทธิ (งบการเงินรวม)			46,773	52,183		

ในเดือนกุมภาพันธ์ 2558 บริษัท แอดเวนเทจ ฟุตแวร์ จำกัด ได้ลดทุนจดทะเบียนโดยการลดมูลค่าหุ้นลง  
หุ้นละ 75 บาท (เดิมมูลค่าหุ้นละ 100 บาท เป็น 25 บาท) โดยการนำส่วนทุนที่ลดลงไปหักกับผลขาดทุนสะสม  
บริษัทได้ตั้งค่าเพื่อผลขาดทุนจากการลดทุนตามสัดส่วนการลงทุนของบริษัทเป็นจำนวนเงิน 1.04 ล้านบาท





ในเดือนมิถุนายน 2558 บริษัท วาเซคะ เอ็ดดูเคชั่น (ไทยแลนด์) จำกัด ได้ลดทุนจดทะเบียนจากเดิมจำนวน 560,000 หุ้น มูลค่าหุ้นละ 100 บาท คงเหลือจำนวน 448,000 หุ้น มูลค่าหุ้นละ 100 บาท บริษัทได้บันทึกลดเงินลงทุนตามสัดส่วนการลงทุนของบริษัทที่ได้รับคืนเป็นจำนวน 800,000 บาท

### 13. เงินปันผลจ่ายและค่าตอบแทนกรรมการ

เมื่อวันที่ 28 เมษายน 2558 ที่ประชุมสามัญผู้ถือหุ้นประจำปี 2558 ได้มีมติอนุมัติให้จ่ายเงินปันผลสำหรับผลการดำเนินงานประจำปี 2557 จำนวน 149,930,828 หุ้น ในอัตราหุ้นละ 0.85 บาท เป็นจำนวนเงิน 127.44 ล้านบาท บริษัทได้จ่ายเงินปันผลแล้วในวันที่ 26 พฤษภาคม 2558 และมีมติอนุมัติให้บริษัทสามารถจ่ายค่าตอบแทนกรรมการในวงเงินปีละไม่เกิน 15 ล้านบาท

เมื่อวันที่ 22 เมษายน 2557 ที่ประชุมสามัญผู้ถือหุ้นประจำปี 2557 ได้มีมติอนุมัติให้จ่ายเงินปันผลสำหรับผลการดำเนินงานประจำปี 2556 จำนวน 149,930,828 หุ้น ในอัตราหุ้นละ 0.80 บาท เป็นจำนวนเงิน 119.94 ล้านบาท บริษัทได้จ่ายเงินปันผลแล้วในวันที่ 21 พฤษภาคม 2557 และมีมติอนุมัติให้บริษัทสามารถจ่ายค่าตอบแทนกรรมการในวงเงินปีละไม่เกิน 15 ล้านบาท

### 14. การจำแนกค่าใช้จ่ายตามลักษณะของค่าใช้จ่าย

หน่วย : พันบาท

สำหรับงวดหกเดือน สิ้นสุดวันที่	งบการเงินรวม		งบการเงินเฉพาะกิจการ	
	2558	2557	2558	2557
30 มิถุนายน				
การเปลี่ยนแปลงในสินค้าสำเร็จรูปและงานระหว่างทำเพิ่มขึ้น	(107,858)	(35,900)	(111,486)	(23,818)
วัตถุดิบและวัสดุสิ้นเปลืองใช้ไป	1,335,768	1,384,606	1,354,465	1,431,283
ซื้อสินค้า	108,558	146,197	-	-
ค่าตอบแทนกรรมการและผู้บริหาร	34,744	32,924	29,929	29,821
ค่าใช้จ่ายพนักงาน	366,849	472,581	222,124	324,264
ค่าเสื่อมราคา	146,432	151,912	99,250	100,390
ค่าตัดจำหน่าย	3,691	4,509	2,453	2,087
ค่าใช้จ่ายอื่น	436,324	372,435	356,372	292,580
รวม	2,324,508	2,529,264	1,953,107	2,156,607

### 15. ภาษีเงินได้

ภาษีเงินได้นิติบุคคลทางภาษีของบริษัทและบริษัทย่อย สำหรับงวดสามเดือน และหกเดือนสิ้นสุดวันที่ 30 มิถุนายน 2558 และ 2557 คำนวณจากกำไรทางบัญชี ปรับปรุงด้วยรายได้และรายจ่ายอื่นบางรายการที่ได้รับการยกเว้นภาษีเงินได้ เช่น เงินปันผลรับ หรือเป็นรายจ่ายที่ต้องห้ามในการคำนวณภาษีเงินได้ เช่น หนี้สงสัยจะสูญ

ภาษีเงินได้นิติบุคคลของบริษัท จำนวนในอัตราร้อยละ 20

ภาษีเงินได้นิติบุคคลของบริษัทย่อยที่จัดตั้งขึ้นตามกฎหมายไทย จำนวนในอัตราร้อยละ 15 และ 20

ภาษีเงินได้นิติบุคคลของบริษัทย่อยที่จัดตั้งขึ้นตามกฎหมายต่างประเทศ จำนวนในอัตราร้อยละ 16.50, 20

และ 25

ค่าใช้จ่าย(รายได้)ภาษีเงินได้ที่รับรู้ในงบกำไรขาดทุน ประกอบด้วย

หน่วย: พันบาท

รายการ สำหรับงวดสิ้นสุดวันที่ 30 มิถุนายน	งบการเงินรวม		งบการเงินเฉพาะกิจการ	
	2558	2557	2558	2557
<b>สำหรับงวด 3 เดือน</b>				
ภาษีเงินได้นิติบุคคลสำหรับงวด	421	5,292	2,504	4,939
ภาษีเงินได้รอการตัดบัญชีจากผลแตกต่างชั่วคราว และการกลับรายการผลแตกต่างชั่วคราว	(1,542)	(6,285)	(2,619)	(5,856)
<b>รายได้ภาษีเงินได้</b>	<b>(1,121)</b>	<b>(993)</b>	<b>(115)</b>	<b>(917)</b>
<b>สำหรับงวด 6 เดือน</b>				
ภาษีเงินได้นิติบุคคลสำหรับงวด	7,905	9,392	7,887	8,776
ภาษีเงินได้รอการตัดบัญชีจากผลแตกต่างชั่วคราว และการกลับรายการผลแตกต่างชั่วคราว	(4,144)	(1,825)	(4,992)	(7,461)
<b>ค่าใช้จ่ายภาษีเงินได้</b>	<b>3,761</b>	<b>7,567</b>	<b>2,895</b>	<b>1,315</b>

ณ วันที่ 30 มิถุนายน 2558 และ 31 ธันวาคม 2557 สิ้นทรัพย์/หนี้สินภาษีเงินได้รอการตัดบัญชีประกอบด้วยผลแตกต่างชั่วคราว ดังต่อไปนี้

หน่วย: พันบาท

รายการ	งบการเงินรวม		งบการเงินเฉพาะกิจการ	
	30 มิ.ย. 2558	31 ธ.ค. 2557	30 มิ.ย. 2558	31 ธ.ค. 2557
<b>ผลสะสมของผลแตกต่างชั่วคราวที่รับรู้ในงบกำไรขาดทุน</b>				
ค่าเผื่อการปรับมูลค่าเงินลงทุนในกองทุนเปิด	(7)	-	-	-
ค่าเผื่อนี้สงสัยจะสูญลูกหนี้การค้า	4,215	4,392	4,029	4,029
ค่าเผื่อนี้สงสัยจะสูญสินทรัพย์หมุนเวียนอื่น	247	247	-	-
ค่าเผื่อการลดมูลค่าสินค้า	9,805	10,491	6,383	6,691
(ถ้าไร)ขาดทุนที่ยังไม่เกิดขึ้นจากการทำสัญญาซื้อขายเงินตราต่างประเทศ	2,265	(6,555)	2,265	(6,555)
สำรองผลประโยชน์ระยะยาวของพนักงาน	132,268	131,807	113,740	106,803
ค่าเผื่อผลขาดทุนจากการลดทุนและลดมูลค่าของเงินลงทุน	54,985	44,056	74,038	63,692
ค่าเผื่อการด้อยค่าของสินทรัพย์ระหว่างก่อสร้าง	2,200	2,200	2,200	2,200
<b>รวม</b>	<b>205,978</b>	<b>186,638</b>	<b>202,655</b>	<b>176,860</b>
<b>ผลแตกต่างชั่วคราวที่รับรู้ในงบกำไรขาดทุนเบ็ดเสร็จ</b>				
- รับรู้ในองค์ประกอบอื่นของส่วนของผู้ถือหุ้น				
ผลกำไรจากการวัดมูลค่าเงินลงทุนในหลักทรัพย์เพื่อขาย	(840,830)	(873,041)	(840,830)	(873,041)
- รับรู้ในกำไรสะสม				
สำรองผลประโยชน์ระยะยาวของพนักงาน	-	(1,376)	-	836
<b>รวม</b>	<b>(634,852)</b>	<b>(687,779)</b>	<b>(638,175)</b>	<b>(695,345)</b>
<b>หนี้สินภาษีเงินได้รอการตัดบัญชี (อัตราภาษี 20%)</b>	<b>(126,970)</b>	<b>(137,556)</b>	<b>(127,635)</b>	<b>(139,069)</b>

16. รายการที่เป็นเงินตราต่างประเทศ

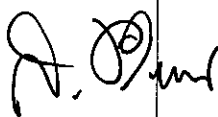

16.1 บริษัทและบริษัทย่อยมียอดคงเหลือของสินทรัพย์และหนี้สินที่เป็นเงินตราต่างประเทศ ดังต่อไปนี้

หน่วย : พัน

งบการเงินรวม	ณ วันที่ 30 มิถุนายน 2558		ณ วันที่ 31 ธันวาคม 2557	
	สกุลเงิน ต่างประเทศ	แปลงค่า เป็นเงินบาท	สกุลเงิน ต่างประเทศ	แปลงค่า เป็นเงินบาท
<b>สินทรัพย์</b>				
ดอลลาร์สหรัฐอเมริกา	5,984.21	201,231	4,334.87	142,239
เยน	35,142.16	9,596	111,240.78	30,165
ยูโร	0.26	10	0.26	10
ปอนด์สเตอร์ลิง	191.00	10,066	56.13	2,851
รวมสินทรัพย์		220,903		175,265
<b>หนี้สิน</b>				
ดอลลาร์สหรัฐอเมริกา	1,228.44	41,677	1,001.11	33,150
เยน	11,814.93	3,292	16,999.60	4,701
ปอนด์สเตอร์ลิง	750.45	40,158	67.27	3,465
ยูโร	425.85	16,233	114.09	4,604
ดอลลาร์ออสเตรเลีย	4.60	121	4.60	124
ฝรั่งเศสวิตเซอร์แลนด์	-	-	8.23	276
โครนาสวีเดน	-	-	31.82	135
รวมหนี้สิน		101,481		46,455

หน่วย : พัน

งบการเงินเฉพาะกิจการ	ณ วันที่ 30 มิถุนายน 2558		ณ วันที่ 31 ธันวาคม 2557	
	สกุลเงิน ต่างประเทศ	แปลงค่า เป็นเงินบาท	สกุลเงิน ต่างประเทศ	แปลงค่า เป็นเงินบาท
<b>สินทรัพย์</b>				
ดอลลาร์สหรัฐอเมริกา	5,848.90	196,681	4,189.70	137,476
เยน	35,142.16	9,596	111,240.78	30,165
ยูโร	0.26	10	0.26	10
ปอนด์สเตอร์ลิง	191.00	10,066	56.13	2,851
รวมสินทรัพย์		216,353		170,502
<b>หนี้สิน</b>				
ดอลลาร์สหรัฐอเมริกา	1,107.42	37,571	905.85	29,996
เยน	11,814.93	3,292	16,999.60	4,701
ปอนด์สเตอร์ลิง	750.45	40,158	67.27	3,465
ยูโร	424.16	16,169	92.66	3,739
ดอลลาร์ออสเตรเลีย	4.60	121	4.60	124
โครนาสวีเดน	-	-	31.82	135
รวมหนี้สิน		97,311		42,160

  
  
 S & J INTERNATIONAL  
 ENTERPRISES PUBLIC  
 COMPANY LIMITED

16.2 บริษัทได้ทำสัญญาซื้อเงินตราต่างประเทศล่วงหน้ากับธนาคารพาณิชย์ในประเทศ เพื่อป้องกันความเสี่ยงของการเปลี่ยนแปลงในอัตราแลกเปลี่ยน ที่อาจมีผลกระทบต่อจำนวนเงินบาท ที่บริษัทจะต้องจ่ายชำระให้กับเจ้าหนี้การค้าต่างประเทศ โดยสรุปดังนี้


สกุลเงิน	จำนวนเงิน (หน่วย : พัน)	มูลค่ายุติธรรม (หน่วย : พันบาท)	วันส่งมอบ
<u>ณ วันที่ 31 ธันวาคม 2557</u>			
ยูโร	24.07	958	มกราคม 2558

16.3 บริษัทได้ทำสัญญาขายเงินตราต่างประเทศล่วงหน้ากับธนาคารพาณิชย์ในประเทศ เพื่อป้องกันความเสี่ยงของการเปลี่ยนแปลงในอัตราแลกเปลี่ยน ที่อาจมีผลกระทบต่อจำนวนเงินบาท ที่บริษัทจะได้รับชำระจากลูกหนี้การค้าต่างประเทศ โดยสรุปดังนี้

สกุลเงิน	จำนวนเงิน (หน่วย : พัน)	มูลค่ายุติธรรม (หน่วย : พันบาท)	วันส่งมอบ
<u>ณ วันที่ 30 มิถุนายน 2558</u>			
ดอลลาร์สหรัฐอเมริกา	3,115.31	105,486	สิงหาคม 2558 - พฤศจิกายน 2558
ปอนด์สเตอร์ลิง	239.79	12,771	ตุลาคม 2558 - ธันวาคม 2558
เยน	180,427.71	49,772	ตุลาคม 2558 - มกราคม 2559
<u>ณ วันที่ 31 ธันวาคม 2557</u>			
ดอลลาร์สหรัฐอเมริกา	60.82	2,009	มิถุนายน 2558
ปอนด์สเตอร์ลิง	49.50	2,543	เมษายน 2558
เยน	448,259.45	122,733	มีนาคม 2558 - มิถุนายน 2558

17. การเสนอข้อมูลทางการเงินจำแนกตามส่วนงาน

ข้อมูลทางการเงินจำแนกตามส่วนงานทางธุรกิจของบริษัทและบริษัทย่อยทางการเงินรวมสำหรับงวดหกเดือนสิ้นสุดวันที่ 30 มิถุนายน 2558 และ 2557 มีดังต่อไปนี้



หน่วย : พันบาท

ปี 2558	เครื่องสำอาง	บรรจุภัณฑ์	S & J INTERNATIONAL ENTERPRISES PUBLIC COMPANY LIMITED การค้าระหว่างกัน		รวม	
			เดบิต	เครดิต		
รายได้จากการขาย	1,928,379	471,993	131,260	233,199	-	2,298,433
ผลการดำเนินงานตามส่วนงาน	4,943	(9,863)	5,609	240,422	246,855	7,122
รายได้อื่น	104,021	6,320	(545)	36,087	-	73,709
กำไรส่วนที่เป็นของบริษัทใหญ่						74,953
ที่ดิน อาคาร และอุปกรณ์ - สุทธิ	1,358,553	371,093	765	-	-	1,730,411

หน่วย : พันบาท

ปี 2557	เครื่องสำอาง	บรรจุภัณฑ์	อื่นๆ	รายการระหว่างกัน		รวม
				เดบิต	เครดิต	
รายได้จากการขาย	2,120,839	523,068	175,295	311,462	-	2,507,740
ผลการดำเนินงานตามส่วนงาน	(10,430)	5,729	12,470	325,047	325,672	8,394
รายได้อื่น	102,920	6,114	1,387	31,335	-	79,086
กำไรส่วนที่เป็นของบริษัทใหญ่						60,954
ที่ดิน อาคาร และอุปกรณ์ - สุทธิ	1,429,281	424,770	1,119	-	-	1,855,170

ข้อมูลทางการเงินจำแนกตามส่วนงานทางภูมิศาสตร์ โดยแบ่งเป็นการขายในประเทศและต่างประเทศในงบการเงินรวมสำหรับงวดหกเดือนสิ้นสุดวันที่ 30 มิถุนายน 2558 และ 2557 มีดังต่อไปนี้

หน่วย : พันบาท

รายการ	ในประเทศ		ต่างประเทศ		รวม	
	2558	2557	2558	2557	2558	2557
รายได้จากการขาย	1,377,566	1,572,166	920,867	935,574	2,298,433	2,507,740
ผลการดำเนินงานตามส่วนงาน	822	(10,902)	6,300	19,296	7,122	8,394

#### 18. รายการบัญชีกับบุคคลและกิจการที่เกี่ยวข้องกัน

บริษัทมีรายการทางธุรกิจกับบุคคลและกิจการที่เกี่ยวข้องกัน ซึ่งเกี่ยวข้องกันโดยการเป็นกรรมการบริษัท หรือโดยการถือหุ้นหรือการมีผู้ถือหุ้นหรือกรรมการบางส่วนร่วมกัน รายการดังกล่าวเป็นไปตามปกติธุรกิจ และเป็นเงื่อนไขการค้าโดยทั่วไป


บริษัท	ความสัมพันธ์
บริษัทร่วม	ดูหมายเหตุข้อ 9
บริษัทย่อย	ดูหมายเหตุข้อ 10
บริษัทที่เกี่ยวข้องกัน	ดูหมายเหตุข้อ 11
บริษัท เมทเตอร์เวย์ (ประเทศไทย) จำกัด	กรรมการร่วมกัน
บริษัท อินเทอร์เน็ตเนชั่นแนล แลบบอราทอรีส์ จำกัด	กรรมการร่วมกัน
บริษัท วิทยาลัยเทค จำกัด	กรรมการร่วมกัน
บริษัท โอ ซี ซี จำกัด (มหาชน)	กรรมการร่วมกัน
บริษัท ไอ.ซี.ซี. อินเทอร์เน็ตเนชั่นแนล จำกัด (มหาชน)	กรรมการร่วมกัน
บริษัท โอเรียนเต็ล ซาลอน บิสซิเนส จำกัด	กรรมการร่วมกัน
บริษัท เอช แอนด์ บี อินเทอร์เน็ตเทค จำกัด	กรรมการร่วมกัน
บริษัท ประชาอาภรณ์ จำกัด (มหาชน)	กรรมการร่วมกัน
บริษัท สหพัฒน์พิบูล จำกัด (มหาชน)	ผู้ถือหุ้นร่วมกัน
บริษัท ไทยวาโก้ จำกัด (มหาชน)	ผู้ถือหุ้นร่วมกัน
บริษัท สหพัฒนาอินเทอร์เน็ตโซลคิง จำกัด (มหาชน)	ผู้ถือหุ้น
บุคคลที่เกี่ยวข้องกัน	กรรมการบริษัท/บริษัทย่อย

S & J INTERNATIONAL  
ENTERPRISES PUBLIC  
COMPANY LIMITED

รายการบัญชีกับบุคคลและกิจการที่เกี่ยวข้องกันที่สำคัญมีดังนี้

หน่วย : พันบาท



รายการในงบแสดงฐานะการเงิน	งบการเงินรวม		งบการเงินเฉพาะกิจการ	
	30 มิถุนายน 2558	31 ธันวาคม 2557	30 มิถุนายน 2558	31 ธันวาคม 2557
<b>ลูกหนี้การค้า</b>				
-บริษัทย่อย	-	-	2,277	1,706
-บริษัทร่วม	30,037	27,563	17,167	10,643
-บริษัทที่เกี่ยวข้องกัน	248,065	312,661	211,133	274,308
รวม	278,102	340,224	230,577	286,657
<b>ลูกหนี้อื่น</b>				
-บริษัทย่อย	-	-	1,813	3,891
-บริษัทร่วม	215	315	215	315
-บริษัทที่เกี่ยวข้องกัน	121	92	121	92
รวม	336	407	2,149	4,298
<b>ซื้อ/ขายที่ดินและอุปกรณ์</b>				
-บุคคลที่เกี่ยวข้องกัน	-	3,290	-	3,290
<b>สินทรัพย์ไม่หมุนเวียนอื่น</b>				
<b>เงินประกันค่าเช่า</b>				
-บริษัทที่เกี่ยวข้องกัน	554	5,486	-	4,482
<b>เจ้าหนี้การค้า</b>				
-บริษัทย่อย	-	-	102,077	53,665
-บริษัทร่วม	-	13,907	-	13,907
-บริษัทที่เกี่ยวข้องกัน	26,827	10,737	19,048	9,333
รวม	26,827	24,644	121,125	76,905
<b>เจ้าหนี้อื่น</b>				
-บริษัทย่อย	-	-	769	587
-บริษัทร่วม	177	293	177	293
-บริษัทที่เกี่ยวข้องกัน	5,276	10,432	5,276	4,624
รวม	5,453	10,725	6,222	5,504
<b>หนี้สินไม่หมุนเวียนอื่น</b>				
-บริษัทที่เกี่ยวข้องกัน	29	33	29	33




S & J INTERNATIONAL  
ENTERPRISES PUBLIC  
COMPANY LIMITED

รายการในงบกำไรขาดทุนสำหรับงวด หกเดือนสิ้นสุดวันที่ 30 มิถุนายน	งบการเงินรวม		งบการเงินเฉพาะกิจการ	
	2558	2557	2558	2557
<b>รายได้จากการขาย</b>				
-บริษัทย่อย	-	-	3,323	4,483
-บริษัทร่วม	46,304	48,363	23,205	22,843
-บริษัทที่เกี่ยวข้องกัน	754,484	873,290	651,620	763,134
รวม	800,788	921,653	678,148	790,460
<b>รายได้ค่าเช่า</b>				
-บริษัทย่อย	-	-	223	138
-บริษัทร่วม	14,324	14,472	14,324	14,472
-บริษัทที่เกี่ยวข้องกัน	149	99	149	99
รวม	14,473	14,571	14,696	14,709
<b>รายได้อื่น</b>				
-บริษัทย่อย	-	-	4,840	3,860
-บริษัทร่วม	657	1,107	657	1,107
-บริษัทที่เกี่ยวข้องกัน	224	497	165	238
รวม	881	1,604	5,662	5,205
<b>ซื้อสินค้าและบริการ</b>				
-บริษัทย่อย	-	-	228,013	314,435
-บริษัทร่วม	1,378	40,654	1,378	40,654
-บริษัทที่เกี่ยวข้องกัน	52,570	62,663	40,494	49,300
รวม	53,948	103,317	269,885	404,389
<b>ค่าเช่าจ่าย</b>				
-บริษัทที่เกี่ยวข้องกัน	3,660	4,518	3,660	4,518
<b>ค่าใช้จ่ายอื่น</b>				
-บริษัทย่อย	-	-	3,541	3,394
-บริษัทร่วม	1,258	100	1,258	100
-บริษัทที่เกี่ยวข้องกัน	70,177	68,218	35,283	33,559
รวม	71,435	68,318	40,082	37,053

รายได้จากการขาย ซื้อสินค้าและบริการ และรายได้และค่าใช้จ่ายอื่น ที่แสดงในงบกำไรขาดทุน เป็นไปตามเงื่อนไขการค้าโดยทั่วไป โดยมีการกำหนดราคาหรือค่าตอบแทนตามราคาตลาด หรือเป็นไปตามสัญญาที่ได้ตกลงกันไว้ สำหรับรายการที่ไม่มีราคาตลาดอ้างอิง

  
  
 S & J INTERNATIONAL  
 ENTERPRISES PUBLIC  
 COMPANY LIMITED

19. ภาระผูกพันและหนี้สินที่อาจเกิดขึ้นภายในหน้า

หน่วย : พันบาท

รายการ	30 มิถุนายน 2558	
	งบการเงินรวม	งบการเงินเฉพาะกิจการ
1. ภาระผูกพันตามหนังสือค้ำประกัน โดยธนาคารพาณิชย์	229,956	221,607
2. เลตเตอร์ออฟเครดิต	604	604
3. ค่าลิขสิทธิ์ บริษัทจ่ายค่าลิขสิทธิ์โดยคำนวณจากร้อยละของยอดขายในอัตราที่ระบุในสัญญา		
4. บริษัทและบริษัทย่อยมีภาระผูกพันที่จะต้องจ่ายค่าเช่าและค่าบริการในอนาคต ตามสัญญาเช่า สัญญาบริการสำหรับที่ทำการ สำนักงาน และคลังสินค้า และสัญญาจ้างที่ปรึกษา ตั้งแต่วันที่ 1 กรกฎาคม 2558 เป็นต้นไป ดังนี้		
	<u>งบการเงินรวม</u>	<u>งบการเงินเฉพาะกิจการ</u>
<u>ระยะเวลาสัญญา</u>		
ส่วนที่ถึงกำหนดชำระภายใน 1 ปี	45,648,299   บาท	40,873,278   บาท
ส่วนที่ถึงกำหนดชำระเกิน 1 ปี แต่ไม่เกิน 5 ปี	20,284,793   บาท	18,759,598   บาท

20. การอนุมัติงบการเงิน

งบการเงินระหว่างกาลนี้ ได้รับอนุมัติให้ออกงบการเงินจากกรรมการผู้มีอำนาจลงนามของบริษัทแล้ว เมื่อวันที่ 7 สิงหาคม 2558



S & J INTERNATIONAL  
ENTERPRISES PUBLIC  
COMPANY LIMITED