

บริษัท เอส แอนด์ เจ อินเตอร์เนชั่นแนล เอนเตอร์ไพรส์ จำกัด (มหาชน)

งบการเงินระหว่างกาลรวม

และงบการเงินระหว่างกาลเฉพาะกิจการ

วันที่ 30 มิถุนายน 2557

518/3 อาคารเมเนียเซ็นเตอร์ นอร์ ชั้น 7
ถนนเพลินจิต แขวงลุมพินี
เขตปทุมวัน กรุงเทพฯ 10330
โทร./โทรสาร 0-2252-2860, 0-2255-2518
0-2254-1210, 0-2250-0634
0-2254-8386-7
โทรสาร อีคโนมิกส์ 0-2253-8730
อีเมล virach5183@yahoo.com
เว็บไซต์ http://www.vaaudit.com

V & A

บริษัท สำนักงาน ดร.วิรัช แอนด์ แอสโซซิเอทส์ จำกัด
DR.VIRACH & ASSOCIATES OFFICE CO., LTD.

CERTIFIED PUBLIC ACCOUNTANTS

518/3 Maneeya Center North Building, 7th Floor
Ploenchit Road, Lumpinee District
Khet Patumwan, Bangkok 10330
Tel./Fax 66 (0) 2252-2860, 2255-2518
2254-1210, 2250-0634
2254-8386-7
Auto Fax 66 (0) 2253-8730
Email virach5183@yahoo.com
Website http://www.vaaudit.com

รายงานการสอบทานข้อมูลทางการเงินระหว่างกาลโดยผู้สอบบัญชีรับอนุญาต

เสนอ ผู้ถือหุ้นและคณะกรรมการบริษัท เอส แอนด์ เจ อินเตอร์เนชั่นแนล เอนเตอร์ไพรส์ จำกัด (มหาชน)

ข้าพเจ้าได้สอบทานงบแสดงฐานะการเงินรวม ณ วันที่ 30 มิถุนายน 2557 งบกำไรขาดทุนรวม งบกำไรขาดทุนเบ็ดเสร็จรวม สำหรับงวดสามเดือนและหกเดือนสิ้นสุดวันเดียวกัน งบแสดงการเปลี่ยนแปลงส่วนของผู้ถือหุ้นรวม และงบกระแสเงินสดรวม สำหรับงวดหกเดือนสิ้นสุดวันเดียวกัน และหมายเหตุประกอบงบการเงินแบบย่อของบริษัท เอส แอนด์ เจ อินเตอร์เนชั่นแนล เอนเตอร์ไพรส์ จำกัด (มหาชน) และบริษัทย่อย และได้สอบทานงบการเงินเฉพาะกิจการของบริษัท เอส แอนด์ เจ อินเตอร์เนชั่นแนล เอนเตอร์ไพรส์ จำกัด (มหาชน) เช่นเดียวกัน ซึ่งผู้บริหารของกิจการเป็นผู้รับผิดชอบในการจัดทำและนำเสนอข้อมูลทางการเงินระหว่างกาลเหล่านี้ ตามมาตรฐานการบัญชี ฉบับที่ 34 เรื่อง งบการเงินระหว่างกาล ส่วนข้าพเจ้าเป็นผู้รับผิดชอบในการให้ข้อสรุปเกี่ยวกับข้อมูลทางการเงินระหว่างกาลดังกล่าว จากผลการสอบทานของข้าพเจ้า

ขอบเขตการสอบทาน



ยกเว้นเรื่องที่กำลังกล่าวในวรรคถัดไป ข้าพเจ้าได้ปฏิบัติงานสอบทานตามมาตรฐานงานสอบทาน รหัส 2410 “การสอบทานข้อมูลทางการเงินระหว่างกาล โดยผู้สอบบัญชีรับอนุญาตของกิจการ” การสอบทานดังกล่าวประกอบด้วย การใช้วิธีการสอบถามบุคลากรซึ่งส่วนใหญ่เป็นผู้รับผิดชอบด้านการเงินและบัญชี และการวิเคราะห์เปรียบเทียบและวิธีการสอบทานอื่น การสอบทานนี้มีขอบเขตจำกัดกว่าการตรวจสอบตามมาตรฐานการสอบบัญชี ทำให้ข้าพเจ้าไม่สามารถได้ความเชื่อมั่นว่าจะพบเรื่องที่มีนัยสำคัญทั้งหมด ซึ่งอาจพบได้จากการตรวจสอบ ดังนั้นข้าพเจ้าจึงไม่แสดงความเห็นต่อข้อมูลทางการเงินระหว่างกาลที่สอบทาน

เกณฑ์ในการสรุปอย่างมีเงื่อนไข

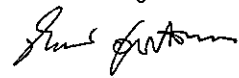
ตามหมายเหตุประกอบงบการเงินระหว่างกาลข้อ 9 งบการเงินของบริษัทพร้อม 2 แห่ง สำหรับงวดหกเดือนสิ้นสุดวันที่ 30 มิถุนายน 2557 ที่นำมาใช้ในการบันทึกเงินลงทุนในบริษัทร่วมตามวิธีส่วนได้เสีย สำหรับงบการเงินระหว่างกาลรวม ได้ถือตามข้อมูลของผู้บริหารซึ่งยังไม่ได้ผ่านการสอบทานจากผู้สอบบัญชี งบการเงินระหว่างกาลรวม ณ วันที่ 30 มิถุนายน 2557 ได้รวมเงินลงทุนจำนวนเงิน 288.90 ล้านบาท และส่วนแบ่งกำไรของบริษัทร่วมสำหรับงวดหกเดือนสิ้นสุดวันที่ 30 มิถุนายน 2557 จำนวนเงิน 1.57 ล้านบาท และข้าพเจ้าไม่สามารถใช้วิธีการสอบทานอื่นให้เป็นที่น่าพอใจได้

ข้อสรุปอย่างมีเงื่อนไข

ยกเว้นตามที่กล่าวในวรรคก่อน ข้าพเจ้าไม่พบสิ่งที่เป็นเหตุให้เชื่อว่า ข้อมูลทางการเงินระหว่างกาลดังกล่าวไม่ได้จัดทำขึ้นตามมาตรฐานการบัญชี ฉบับที่ 34 เรื่อง งบการเงินระหว่างกาล ในสาระสำคัญจากการสอบทานของข้าพเจ้า

S & J INTERNATIONAL
ENTERPRISES PUBLIC
COMPANY LIMITED


(นายชัยกรณ์ อุ่นปีติพงษ์ษา)

ผู้สอบบัญชีรับอนุญาตเลขทะเบียน 3196

7 สิงหาคม 2557

บริษัท เอส แอนด์ เจ อินเตอร์เนชั่นแนล เอนเตอร์ไพรส์ จำกัด (มหาชน) และบริษัทย่อย

งบแสดงฐานะการเงิน

หน่วย : พันบาท

หมายเหตุ	งบการเงินรวม		งบการเงินเฉพาะกิจการ		
	ณ 30 มิถุนายน 2557	ณ 31 ธันวาคม 2556	ณ 30 มิถุนายน 2557	ณ 31 ธันวาคม 2556	
	ยังไม่ได้ตรวจสอบ สอบทานแล้ว	ตรวจสอบแล้ว	ยังไม่ได้ตรวจสอบ สอบทานแล้ว	ตรวจสอบแล้ว	
สินทรัพย์					
สินทรัพย์หมุนเวียน					
เงินสดและรายการเทียบเท่าเงินสด	5	63,174	29,266	28,112	3,667
ลูกหนี้การค้า	6	1,095,363	977,637	917,782	818,223
ลูกหนี้อื่น					
ค่าสินค้าจ่ายล่วงหน้า		53,683	37,263	46,934	28,003
ค่าใช้จ่ายจ่ายล่วงหน้า		17,654	6,163	17,654	6,163
อื่น ๆ		20,933	10,786	21,035	12,039
รวมลูกหนี้อื่น		92,270	54,212	85,623	46,205
เงินให้กู้ยืมระยะสั้นแก่บริษัทย่อย	7	-	-	-	2,000
สินค้าคงเหลือ		1,169,620	1,030,466	962,058	838,377
สินทรัพย์หมุนเวียนอื่น		53,899	63,450	40,339	49,739
รวมสินทรัพย์หมุนเวียน		2,474,326	2,155,031	2,033,914	1,758,211
สินทรัพย์ไม่หมุนเวียน					
เงินลงทุนในหลักทรัพย์เพื่อขาย	8	1,002,348	878,143	1,002,348	878,143
เงินลงทุนในบริษัทร่วม	9	405,286	414,804	198,345	198,345
เงินลงทุนในบริษัทย่อย	10	-	-	134,904	134,904
เงินลงทุนในบริษัทที่เกี่ยวข้องกัน	11	44,871	44,990	44,871	44,990
เงินลงทุนระยะยาวอื่น	12	52,183	54,799	46,948	49,029
อสังหาริมทรัพย์เพื่อการลงทุน		72,060	74,065	71,939	73,944
ที่ดิน อาคารและอุปกรณ์		1,855,170	1,914,869	1,429,281	1,453,594
สิทธิการเช่า		737	1,123	-	-
สินทรัพย์ไม่มีตัวตน		34,616	35,721	28,646	27,715
สินทรัพย์ไม่หมุนเวียนอื่น		13,782	9,925	11,617	6,424
รวมสินทรัพย์ไม่หมุนเวียน		3,481,053	3,428,439	2,968,899	2,867,088
รวมสินทรัพย์		5,955,379	5,583,470	5,002,813	4,625,299

หมายเหตุประกอบงบการเงินระหว่างกาลเป็นส่วนหนึ่งของงบการเงินนี้



S & J INTERNATIONAL
ENTERPRISES PUBLIC
COMPANY LIMITED

งบแสดงฐานะการเงิน

หน่วย : พันบาท

หมายเหตุ	งบการเงินรวม		งบการเงินเฉพาะกิจการ	
	ณ 30 มิถุนายน 2557	ณ 31 ธันวาคม 2556	ณ 30 มิถุนายน 2557	ณ 31 ธันวาคม 2556
	ยังไม่ได้ตรวจสอบ สอบทานแล้ว	ตรวจสอบแล้ว	ยังไม่ได้ตรวจสอบ สอบทานแล้ว	ตรวจสอบแล้ว
หนี้สินและส่วนของผู้ถือหุ้น				
หนี้สินหมุนเวียน				
เงินเบิกเกินบัญชีและเงินกู้ยืมระยะสั้น				
จากสถาบันการเงิน	1,798,841	1,603,237	1,584,399	1,374,000
เจ้าหนี้การค้า	492,965	405,817	524,893	434,764
เจ้าหนี้อื่น				
ค่าใช้จ่ายค้างจ่าย	50,214	38,905	38,351	30,595
โบนัสค้างจ่าย	64,177	89,798	57,614	89,589
เจ้าหนี้ทรัพย์สิน	33,189	19,900	29,841	17,195
อื่น ๆ	55,702	39,550	39,587	26,892
รวมเจ้าหนี้อื่น	203,282	188,153	165,393	164,271
ภาษีเงินได้ค้างจ่าย	7,686	33,477	6,818	28,809
ดอกเบี้ยค้างจ่าย	666	1,166	593	1,026
หนี้สินหมุนเวียนอื่น	36,536	7,344	34,530	5,529
รวมหนี้สินหมุนเวียน	2,539,976	2,239,194	2,316,626	2,008,399
หนี้สินไม่หมุนเวียน				
สำรองผลประโยชน์ระยะยาวของพนักงาน	127,145	120,312	106,279	98,653
หนี้สินภาษีเงินได้รอการตัดบัญชี	15 97,129	73,838	97,856	80,643
หนี้สินไม่หมุนเวียนอื่น	736	875	167	306
รวมหนี้สินไม่หมุนเวียน	225,010	195,025	204,302	179,602
รวมหนี้สิน	2,764,986	2,434,219	2,520,928	2,188,001

9



S & J INTERNATIONAL
ENTERPRISES PUBLIC
COMPANY LIMITED

หมายเหตุประกอบงบการเงินระหว่างกาลเป็นส่วนหนึ่งของงบการเงินนี้

บริษัท เอส แอนด์ เจ อินเตอร์เนชั่นแนล เอนเตอร์ไพรส์ จำกัด (มหาชน) และบริษัทย่อย

งบแสดงฐานะการเงิน

หน่วย : พันบาท

หนี้สินและส่วนของผู้ถือหุ้น (ต่อ)

ส่วนของผู้ถือหุ้น

ทุนเรือนหุ้น

ทุนจดทะเบียน

หุ้นสามัญ 200,000,000 หุ้น มูลค่าหุ้นละ 1 บาท

หุ้นที่ออกและชำระแล้ว

หุ้นสามัญ 149,930,828 หุ้น มูลค่าหุ้นละ 1 บาท

ส่วนเกินมูลค่าหุ้นสามัญ

กำไรสะสม

จัดสรรแล้ว

ทุนสำรองตามกฎหมาย

ยังไม่ได้จัดสรร

องค์ประกอบอื่นของส่วนของผู้ถือหุ้น

รวมส่วนของบริษัทใหญ่

ส่วนได้เสียที่ไม่มีอำนาจควบคุม

รวมส่วนของผู้ถือหุ้น

รวมหนี้สินและส่วนของผู้ถือหุ้น

งบการเงินรวม		งบการเงินเฉพาะกิจการ	
ณ 30 มิถุนายน 2557	ณ 31 ธันวาคม 2556	ณ 30 มิถุนายน 2557	ณ 31 ธันวาคม 2556
ยังไม่ได้ตรวจสอบ	ตรวจสอบแล้ว	ยังไม่ได้ตรวจสอบ	ตรวจสอบแล้ว
สอบทานแล้ว		สอบทานแล้ว	
	200,000	200,000	200,000
	149,931	149,931	149,931
	724,763	724,763	724,763
	20,000	20,000	20,000
	1,443,878	1,502,653	1,026,352
	571,936	471,327	560,839
	2,910,508	2,868,674	2,481,885
	279,885	280,577	-
	3,190,393	3,149,251	2,481,885
	5,955,379	5,583,470	4,625,299

9



S & J INTERNATIONAL
ENTERPRISES PUBLIC
COMPANY LIMITED

หมายเหตุประกอบงบการเงินระหว่างกาลเป็นส่วนหนึ่งของงบการเงินนี้

บริษัท เอส แอนด์ เจ อินเตอร์เนชั่นแนล เอนเตอร์ไพรส์ จำกัด (มหาชน) และบริษัทย่อย

งบกำไรขาดทุน

สำหรับงวดสามเดือนสิ้นสุดวันที่ 30 มิถุนายน 2557

หน่วย : พันบาท ยกเว้นกำไรต่อหุ้นแสดงเป็นบาท

หมายเหตุ	งบการเงินรวม		งบการเงินเฉพาะกิจการ	
	2557	2556	2557	2556
รายได้จากการขาย	1,295,427	1,145,170	1,102,450	928,003
ต้นทุนขาย	1,020,249	914,318	863,090	743,365
กำไรขั้นต้น	275,178	230,852	239,360	184,638
รายได้อื่น				
เงินปันผลรับ	36,475	33,978	63,726	64,878
อื่น ๆ	24,594	12,975	22,132	9,561
รวมรายได้อื่น	61,069	46,953	85,858	74,439
กำไรก่อนค่าใช้จ่าย	336,247	277,805	325,218	259,077
ค่าใช้จ่ายในการขาย	29,654	26,263	21,583	17,294
ค่าใช้จ่ายในการบริหาร	248,524	199,038	228,614	174,739
ขาดทุนจากการลดมูลค่าของเงินลงทุน	2,735	2,798	2,200	2,276
ค่าตอบแทนกรรมการ	9,950	9,900	8,550	7,600
ต้นทุนทางการเงิน	8,289	10,949	7,050	9,249
รวมค่าใช้จ่าย	299,152	248,948	267,997	211,158
ส่วนแบ่งกำไร(ขาดทุน)จากเงินลงทุนในบริษัทร่วม	(1,748)	10,100	-	-
กำไรก่อนภาษีเงินได้	35,347	38,957	57,221	47,919
รายได้ภาษีเงินได้	(993)	(1,682)	(917)	(3,087)
กำไรสำหรับงวด	36,340	40,639	58,138	51,006
การแบ่งปันกำไร				
ส่วนที่เป็นของบริษัทใหญ่	36,170	40,402	58,138	51,006
ส่วนที่เป็นของส่วนได้เสียที่ไม่มีอำนาจควบคุม	170	237	-	-
	36,340	40,639	58,138	51,006

กำไรต่อหุ้นส่วนที่เป็นของบริษัทใหญ่

กำไรต่อหุ้นขั้นพื้นฐาน (บาท)

0.24

0.27

0.39

0.34

จำนวนหุ้นสามัญที่ออกและชำระแล้ว 149,930,828 หุ้น

หมายเหตุประกอบงบการเงินระหว่างกาลเป็นส่วนหนึ่งของงบการเงินนี้

บริษัท เอส แอนด์ เจ อินเตอร์เนชั่นแนล เอนเตอร์ไพรส์ จำกัด (มหาชน) และบริษัทย่อย

งบกำไรขาดทุนเบ็ดเสร็จ

สำหรับงวดสามเดือนสิ้นสุดวันที่ 30 มิถุนายน 2557

หน่วย : พันบาท

	งบการเงินรวม		งบการเงินเฉพาะกิจการ	
	2557	2556	2557	2556
กำไรสำหรับงวด	36,340	40,639	58,138	51,006
กำไรขาดทุนเบ็ดเสร็จอื่น :				
ผลต่างของอัตราแลกเปลี่ยนจากการแปลงค่างบการเงิน	2,072	872	-	-
ผลกำไร(ขาดทุน)จากการวัดมูลค่าเงินลงทุนใน หลักทรัพย์เพื่อขาย	20,533	(169,529)	20,533	(169,529)
องค์ประกอบของภาษีเงินได้	(4,107)	33,906	(4,107)	33,906
ผลกำไร(ขาดทุน)จากการวัดมูลค่าเงินลงทุนใน หลักทรัพย์เพื่อขาย - สุทธิจากภาษี	16,426	(135,623)	16,426	(135,623)
รวมกำไร(ขาดทุน)เบ็ดเสร็จอื่นสำหรับงวด	18,498	(134,751)	16,426	(135,623)
กำไร(ขาดทุน)เบ็ดเสร็จรวมสำหรับงวด	54,838	(94,112)	74,564	(84,617)
การแบ่งปันกำไร(ขาดทุน)เบ็ดเสร็จรวม				
ส่วนที่เป็นของบริษัทใหญ่	54,668	(94,349)	74,564	(84,617)
ส่วนที่เป็นของส่วนได้เสียที่ไม่มีอำนาจควบคุม	170	237	-	-
	54,838	(94,112)	74,564	(84,617)

4

SJI

S & J INTERNATIONAL
ENTERPRISES PUBLIC
COMPANY LIMITED

หมายเหตุประกอบงบการเงินระหว่างกาลเป็นส่วนหนึ่งของงบการเงินนี้

บริษัท เอส แอนด์ เจ อินเตอร์เนชั่นแนล เอนเตอร์ไพรส์ จำกัด (มหาชน) และบริษัทย่อย

งบกำไรขาดทุน

สำหรับงวดหกเดือนสิ้นสุดวันที่ 30 มิถุนายน 2557

หน่วย : พันบาท ยกเว้นกำไรต่อหุ้นแสดงเป็นบาท

หมายเหตุ	งบการเงินรวม		งบการเงินเฉพาะกิจการ	
	2557	2556	2557	2556
รายได้จากการขาย	2,507,740	2,142,789	2,120,839	1,732,857
ต้นทุนขาย	1,987,357	1,721,269	1,681,434	1,396,427
กำไรขั้นต้น	520,383	421,520	439,405	336,430
รายได้อื่น				
เงินปันผลรับ	36,475	33,978	63,726	64,878
อื่น ๆ	42,611	53,558	39,194	47,310
รวมรายได้อื่น	79,086	87,536	102,920	112,188
กำไรก่อนค่าใช้จ่าย	599,469	509,056	542,325	448,618
ค่าใช้จ่ายในการขาย	55,985	49,763	40,379	33,963
ค่าใช้จ่ายในการบริหาร	456,004	372,101	409,456	322,435
ขาดทุนจากการลดมูลค่าของเงินลงทุน	2,735	2,798	2,200	2,276
ค่าตอบแทนกรรมการ	9,950	9,900	8,550	7,600
ต้นทุนทางการเงิน	17,233	21,710	14,588	18,350
รวมค่าใช้จ่าย	541,907	456,272	475,173	384,624
ส่วนแบ่งกำไรจากเงินลงทุนในบริษัทร่วม	12,982	10,916	-	-
กำไรก่อนภาษีเงินได้	70,544	63,700	67,152	63,994
ค่าใช้จ่ายภาษีเงินได้	15 7,567	3,080	1,315	504
กำไรสำหรับงวด	62,977	60,620	65,837	63,490
การแบ่งปันกำไร				
ส่วนที่เป็นของบริษัทใหญ่	60,954	58,733	65,837	63,490
ส่วนที่เป็นของส่วนได้เสียที่ไม่มีอำนาจควบคุม	2,023	1,887	-	-
	62,977	60,620	65,837	63,490

กำไรต่อหุ้นส่วนที่เป็นของบริษัทใหญ่

กำไรต่อหุ้นขั้นพื้นฐาน (บาท)

0.41

0.39

0.44

0.42

จำนวนหุ้นสามัญที่ออกและชำระแล้ว 149,930,828 หุ้น

หมายเหตุประกอบงบการเงินระหว่างกาลเป็นส่วนหนึ่งของงบการเงินนี้

บริษัท เอส แอนด์ เจ อินเตอร์เนชั่นแนล เอนเตอร์ไพรส์ จำกัด (มหาชน) และบริษัทย่อย

งบกำไรขาดทุนเบ็ดเสร็จ

สำหรับงวดหกเดือนสิ้นสุดวันที่ 30 มิถุนายน 2557

หน่วย : พันบาท

	งบการเงินรวม		งบการเงินเฉพาะกิจการ	
	2557	2556	2557	2556
กำไรสำหรับงวด	62,977	60,620	65,837	63,490
กำไรขาดทุนเบ็ดเสร็จอื่น :				
ผลต่างของอัตราแลกเปลี่ยนจากการแปลงค่างบการเงิน	1,245	(1,481)	-	-
ผลกำไร(ขาดทุน)จากการวัดมูลค่าเงินลงทุนใน หลักทรัพย์เพื่อขาย	124,205	(327,498)	124,205	(327,498)
องค์ประกอบของกำไรเงินได้	(24,841)	65,500	(24,841)	65,500
ผลกำไร(ขาดทุน)จากการวัดมูลค่าเงินลงทุนใน หลักทรัพย์เพื่อขาย - สุทธิจากภาษี	99,364	(261,998)	99,364	(261,998)
ผลกำไร(ขาดทุน)จากการประมาณการตามหลักคณิตศาสตร์ประกันภัย สำหรับโครงการผลประโยชน์ของพนักงาน	1,376	-	(836)	-
องค์ประกอบของกำไรเงินได้	(275)	-	167	-
ผลกำไร(ขาดทุน)จากการประมาณการตามหลักคณิตศาสตร์ประกันภัย สำหรับโครงการผลประโยชน์ของพนักงาน - สุทธิจากภาษี	1,101	-	(669)	-
รวมกำไร(ขาดทุน)เบ็ดเสร็จอื่นสำหรับงวด	101,710	(263,479)	98,695	(261,998)
กำไร(ขาดทุน)เบ็ดเสร็จรวมสำหรับงวด	164,687	(202,859)	164,532	(198,508)
การแบ่งปันกำไร(ขาดทุน)เบ็ดเสร็จรวม				
ส่วนที่เป็นของบริษัทใหญ่	161,779	(204,746)	164,532	(198,508)
ส่วนที่เป็นของส่วนได้เสียที่ไม่มีอำนาจควบคุม	2,908	1,887	-	-
	164,687	(202,859)	164,532	(198,508)

4

SJI

S & J INTERNATIONAL
ENTERPRISES PUBLIC
COMPANY LIMITED

หมายเหตุประกอบงบการเงินระหว่างกาลเป็นส่วนหนึ่งของงบการเงินนี้

บริษัท เอส แอนด์ โอ อินเทอร์เน็ต จำกัด (มหาชน) และบริษัทย่อย


งบแสดงการเปลี่ยนแปลงส่วนของผู้ถือหุ้น

สำหรับงวดหกเดือนสิ้นสุดวันที่ 30 มิถุนายน 2557

งบการเงินรวม

หน่วย : พันบาท

หมายเหตุ	ส่วนของผู้ถือหุ้นบริษัทใหญ่										ส่วนได้เสียที่ไม่มีอำนาจควบคุม	รวมส่วนของผู้ถือหุ้น
	กำไรสะสม		องค์ประกอบอื่นของส่วนของผู้ถือหุ้น				รวมส่วนของผู้ถือหุ้นใหญ่		รวมส่วนของผู้ถือหุ้น			
	ทุนที่ออกและชำระแล้ว	ส่วนเกินมูลค่าหุ้นตามสัญญา	กำไรขาดทุนเบ็ดเสร็จอื่น	การแปลงค่าเงินลงทุนในหลักทรัพย์ที่เกี่ยวข้อง	งบการเงิน	กำไรขาดทุนเบ็ดเสร็จอื่น	เงินลงทุนในหลักทรัพย์ที่เกี่ยวข้อง	อื่นของส่วนของผู้ถือหุ้น	ส่วนได้เสียที่มีอำนาจควบคุม	ส่วนได้เสียที่ไม่มีอำนาจควบคุม		
ปี 2557	149,931	724,763	20,000	1,502,653	9,852	461,475	471,327	2,868,674	280,577	3,149,251		3,149,251
ยอดคงเหลือต้นงวด 1 มกราคม 2557												
กำไรเบ็ดเสร็จรวมสำหรับงวด 2557				60,954	1,245	99,364	100,609	161,563	2,023	163,586		163,586
กำไรเบ็ดเสร็จรวมสำหรับงวด				216	-	-	-	216	885	1,101		1,101
กำไรเบ็ดเสร็จรวมสำหรับงวด				61,170	1,245	99,364	100,609	161,779	2,908	164,687		164,687
กำไรเบ็ดเสร็จรวมสำหรับงวด 2557				(119,945)	-	-	-	(119,945)	-	(119,945)		(119,945)
เงินปันผลจ่าย					11,097	560,839	571,936	2,910,508	(3,600)	(3,600)		(3,600)
เงินปันผลที่บริษัทจ่ายให้ส่วนได้เสียที่ไม่มีอำนาจควบคุม									279,885	279,885		279,885
ยอดคงเหลือปลายงวด 30 มิถุนายน 2557	149,931	724,763	20,000	1,443,878	11,097	560,839	571,936	2,910,508	279,885	3,190,393		3,190,393
ปี 2556	149,931	724,763	20,000	1,357,304	4,939	1,040,239	1,045,178	3,297,176	283,998	3,581,174		3,581,174
ยอดคงเหลือต้นงวด 1 มกราคม 2556 ก่อนปรับปรุง :-												
ผลกระทบของการเปลี่ยนแปลงนโยบายบัญชี				40,283	(208,048)	(208,048)	(208,048)	(167,765)	3,002	(164,763)		(164,763)
ยอดคงเหลือต้นงวด 1 มกราคม 2556 หลังปรับปรุง :-	149,931	724,763	20,000	1,397,587	4,939	832,191	837,130	3,129,411	287,000	3,416,411		3,416,411
กำไร (ขาดทุน) เบ็ดเสร็จรวมสำหรับงวด 2556				58,733	(1,481)	(261,998)	(204,746)	(204,746)	1,887	(202,859)		(202,859)
เงินปันผลจ่าย				(119,945)	-	-	-	(119,945)	-	(119,945)		(119,945)
เงินปันผลที่บริษัทจ่ายให้ส่วนได้เสียที่ไม่มีอำนาจควบคุม									(12,000)	(12,000)		(12,000)
ยอดคงเหลือปลายงวด 30 มิถุนายน 2556	149,931	724,763	20,000	1,336,375	3,458	570,193	573,651	2,804,720	276,887	3,081,607		3,081,607



S & J INTERNATIONAL ENTERPRISES PUBLIC COMPANY LIMITED

หมายเหตุประกอบงบการเงินระหว่างกาลเป็นส่วนหนึ่งของงบการเงินนี้

8

บริษัท เอส แอนด์ เจ อินเตอร์เนชั่นแนล เอ็นเตอร์ไพรส์ จำกัด (มหาชน) และบริษัทย่อย

งบแสดงการเปลี่ยนแปลงส่วนของผู้ถือหุ้น

สำหรับงวดที่สิ้นสุด ณ วันที่ 30 มิถุนายน 2557

งบการเงินเฉพาะกิจการ

หน่วย : พันบาท

หมายเหตุ	งบการเงิน	กำไรสะสม		องค์ประกอบอื่นของ		รวมส่วน ของผู้ถือหุ้น
		ส่วนเกิน	ส่วนเกิน	ส่วนของผู้ถือหุ้น	ส่วนของผู้ถือหุ้น	
	ทุนที่ออก และชำระแล้ว	ส่วนเกิน	จัดสรรแล้ว	กำไรสะสม	กำไรขาดทุน เบ็ดเสร็จอื่น	
		มูลค่าหุ้นสามัญ	ทุนสำรองตาม กฎหมาย	ยังไม่ได้จัดสรร	เงินลงทุนใน หลักทรัพย์เพื่อขาย	
ปี 2557						
ยอดคงเหลือต้นงวด 1 มกราคม 2557	149,931	724,763	20,000	1,081,129	461,475	2,437,298
กำไรเบ็ดเสร็จรวมสำหรับงวด 2557						
กำไรเบ็ดเสร็จรวมสำหรับงวด				65,837	99,364	165,201
กำไรเบ็ดเสร็จรวมจากการประมาณการ ตามหลักคณิตศาสตร์ประจักษ์กับ สำหรับโครงการผลประโยชน์ของพนักงาน				(669)	-	(669)
รวมกำไรเบ็ดเสร็จรวมสำหรับงวด 2557				65,168	99,364	164,532
เงินปันผลจ่าย				(119,945)	-	(119,945)
ยอดคงเหลือปลายงวด 30 มิถุนายน 2557	149,931	724,763	20,000	1,026,352	560,839	2,481,885
ปี 2556						
ยอดคงเหลือต้นงวด 1 มกราคม 2556 ก่อนปรับปรุง :-	149,931	724,763	20,000	973,155	1,040,239	2,908,088
ผลกระทบของการเปลี่ยนแปลงนโยบายบัญชี				31,689	(208,048)	(176,359)
ยอดคงเหลือต้นงวด 1 มกราคม 2556 หลังปรับปรุง :-	149,931	724,763	20,000	1,004,844	832,191	2,731,729
กำไร(ขาดทุน)เบ็ดเสร็จรวมสำหรับงวด 2556				63,490	(261,998)	(198,508)
เงินปันผลจ่าย				(119,945)	-	(119,945)
ยอดคงเหลือปลายงวด 30 มิถุนายน 2556	149,931	724,763		948,389	570,193	2,413,276

Ying M. S.J.I.
 S&P INTERNATIONAL
 20-000 RISES PUBLIC
 COMPANY LIMITED

หมายเหตุประกอบงบการเงินระหว่างกาลเป็นส่วนหนึ่งของงบการเงิน

บริษัท เอส แอนด์ เจ อินเตอร์เนชั่นแนล เอนเตอร์ไพรส์ จำกัด (มหาชน) และบริษัทย่อย

งบกระแสเงินสด (1/2)

สำหรับงวดหกเดือนสิ้นสุดวันที่ 30 มิถุนายน 2557

หน่วย : พันบาท

	งบการเงินรวม		งบการเงินเฉพาะกิจการ	
	2557	2556	2557	2556
กระแสเงินสดจากกิจกรรมดำเนินงาน				
กำไรก่อนภาษีเงินได้	70,544	63,700	67,152	63,994
ปรับกระทบกำไรก่อนภาษีเงินได้เป็นเงินสดรับ(จ่าย) จากการดำเนินงาน				
หนี้สงสัยจะสูญเพิ่มขึ้น(ลดลง)	509	-	(16)	-
ค่าเผื่อการลดมูลค่าสินค้าเพิ่มขึ้น(ลดลง)	(1,603)	4,988	6,632	(375)
ขาดทุนจากการทำลายสินค้า	22,533	12,736	15,968	12,736
ค่าเสื่อมราคาและค่าตัดจำหน่าย	156,421	154,857	102,477	89,648
ดอกเบี้ยจ่าย	17,233	21,710	14,588	18,350
ค่าเช่ารับล่วงหน้าตัดจำหน่าย	(7)	(7)	(7)	(7)
ขาดทุนจากการลดมูลค่าของเงินลงทุน	2,735	2,798	2,200	2,276
เงินปันผลรับจากเงินลงทุนในบริษัทร่วม	-	-	(22,500)	(18,900)
เงินปันผลรับจากเงินลงทุนในบริษัทย่อย	-	-	(4,751)	(12,000)
เงินปันผลรับจากเงินลงทุนอื่น	(36,475)	(33,978)	(36,475)	(33,978)
กำไรจากการจำหน่ายและเลิกใช้อุปกรณ์	(573)	(265)	(540)	(265)
ตัดจำหน่ายสินทรัพย์ระหว่างก่อสร้างและคิดตั้งเป็นค่าใช้จ่าย	514	-	514	-
ขาดทุนที่ยังไม่เกิดขึ้นจากการทำสัญญาซื้อขายเงินตราต่างประเทศล่วงหน้า				
และสัญญาขายสิทธิที่จะซื้อเงินตราต่างประเทศ	21,698	14,514	21,698	14,514
(กำไร)ขาดทุนที่ยังไม่เกิดขึ้นจากอัตราแลกเปลี่ยน	542	(762)	566	(872)
ค่าใช้จ่ายผลประโยชน์ระยะยาวของพนักงาน	11,444	8,022	9,350	6,600
ส่วนแบ่งกำไรจากเงินลงทุนในบริษัทร่วม	(12,982)	(10,916)	-	-
กำไรจากการดำเนินงานก่อนการเปลี่ยนแปลงใน				
ส่วนประกอบของสินทรัพย์และหนี้สินดำเนินงาน	252,533	237,397	176,856	141,721
การเปลี่ยนแปลงในส่วนประกอบของสินทรัพย์ดำเนินงาน(เพิ่มขึ้น)ลดลง				
ลูกหนี้การค้า	(118,426)	(36,127)	(99,758)	1,747
ลูกหนี้อื่น	(38,058)	5,696	(39,418)	4,855
สินค้าคงเหลือ	(160,084)	(194,410)	(146,281)	(180,591)
สินทรัพย์หมุนเวียนอื่น	9,485	(20,851)	9,400	(17,858)
สินทรัพย์ไม่หมุนเวียนอื่น	(3,791)	(869)	(5,193)	144
การเปลี่ยนแปลงในส่วนประกอบของหนี้สินดำเนินงานเพิ่มขึ้น(ลดลง)				
เจ้าหนี้การค้า	86,798	172,750	89,779	174,031
เจ้าหนี้อื่น	(16,839)	(24,281)	(27,717)	(15,789)
หนี้สินหมุนเวียนอื่น	7,494	(2,565)	7,303	(1,873)
สำรองผลประโยชน์ระยะยาวของพนักงาน	(3,235)	(3,807)	(2,560)	(3,720)
หนี้สินไม่หมุนเวียนอื่น	(132)	257	(132)	257
เงินสดรับ(จ่าย)จากการดำเนินงาน	15,745	133,190	(37,721)	102,924



S & J INTERNATIONAL
ENTERPRISES PUBLIC
COMPANY LIMITED

หมายเหตุประกอบงบการเงินระหว่างกาลเป็นส่วนหนึ่งของงบการเงินนี้

บริษัท เอส แอนด์ เจ อินเตอร์เนชั่นแนล เอนเตอร์ไพรส์ จำกัด (มหาชน) และบริษัทย่อย

งบกระแสเงินสด (2/2)

สำหรับงวดหกเดือนสิ้นสุดวันที่ 30 มิถุนายน 2557

หน่วย : พันบาท

	งบการเงินรวม		งบการเงินเฉพาะกิจการ	
	2557	2556	2557	2556
จ่ายดอกเบี้ย	(17,733)	(24,185)	(15,021)	(20,553)
จ่ายภาษีเงินได้	(35,183)	(35,129)	(30,767)	(28,314)
ผลต่างจากการแปลงค่างบการเงิน	1,245	(1,481)	-	-
เงินสดสุทธิได้มาจาก(ใช้ไปใน)กิจกรรมดำเนินงาน	(35,926)	72,395	(83,509)	54,057
กระแสเงินสดจากกิจกรรมลงทุน				
รับชำระคืนจากเงินให้กู้ยืมระยะสั้นแก่บริษัทย่อย	-	-	2,000	1,000
ซื้อเงินลงทุนในหลักทรัพย์เพื่อขาย	-	(6,605)	-	(6,605)
ซื้อที่ดิน อาคารและอุปกรณ์	(60,302)	(95,195)	(47,294)	(43,597)
ซื้อสินทรัพย์ไม่มีตัวตน	(1,533)	(621)	(1,533)	(621)
เงินสดรับจากการจำหน่ายอุปกรณ์	635	533	601	533
เงินปันผลรับจากเงินลงทุนในบริษัทร่วม	22,500	18,900	22,500	18,900
เงินปันผลรับจากเงินลงทุนในบริษัทย่อย	-	-	4,751	12,000
เงินปันผลรับจากเงินลงทุนอื่น	36,475	33,978	36,475	33,978
เงินสดสุทธิได้มาจาก(ใช้ไปใน)กิจกรรมลงทุน	(2,225)	(49,010)	17,500	15,588
กระแสเงินสดจากกิจกรรมจัดหาเงิน				
เงินเบิกเกินบัญชีและเงินกู้ยืมระยะสั้นจากสถาบันการเงินเพิ่มขึ้น	195,604	93,953	210,399	57,531
เงินปันผลที่บริษัทย่อยจ่ายให้ส่วนได้เสียที่ไม่มีอำนาจควบคุม	(3,600)	(12,000)	-	-
เงินปันผลจ่าย	(119,945)	(119,945)	(119,945)	(119,945)
เงินสดสุทธิได้มาจาก(ใช้ไปใน)กิจกรรมจัดหาเงิน	72,059	(37,992)	90,454	(62,414)
เงินสดและรายการเทียบเท่าเงินสดเพิ่มขึ้น(ลดลง)สุทธิ	33,908	(14,607)	24,445	7,231
เงินสดและรายการเทียบเท่าเงินสด ณ วันที่ 1 มกราคม	29,266	55,114	3,667	5,504
เงินสดและรายการเทียบเท่าเงินสด ณ วันที่ 30 มิถุนายน	63,174	40,507	28,112	12,735

ข้อมูลเพิ่มเติมประกอบงบกระแสเงินสด

รายการที่ไม่ใช่เงินสดประกอบด้วย

อุปกรณ์เพิ่มขึ้นจากเจ้าหนี้ทรัพย์สิน	31,967	13,247	28,838	9,188
ผลกำไร(ขาดทุน)จากการวัดมูลค่าเงินลงทุนในหลักทรัพย์เพื่อขาย	124,205	(327,498)	124,205	(327,498)
โอนเงินจ่ายล่วงหน้าค่าหุ้นแก่บริษัทที่เกี่ยวข้องเป็นเงินลงทุน ในบริษัทที่เกี่ยวข้องกัน	-	19,907	-	19,907
โอนสินทรัพย์ระหว่างก่อสร้างและติดตั้งเป็นสินทรัพย์ไม่มีตัวตน	(1,485)	-	(1,485)	-
โอนสินทรัพย์หมุนเวียนอื่นเป็นสินทรัพย์ไม่มีหมุนเวียนอื่น	(66)	-	-	-
ผลกระทบจากการปรับปรุงประมาณการผลประโยชน์ของพนักงาน				
- สินทรัพย์ภาษีเงินได้รอการตัดบัญชีเพิ่มขึ้น(ลดลง)	(275)	-	167	-
- สำรองผลประโยชน์ระยะยาวของพนักงาน(เพิ่มขึ้น)ลดลง	1,376	-	(836)	-
- กำไรสะสม(เพิ่มขึ้น)ลดลง	(216)	-	-	-
- ส่วนได้เสียที่ไม่มีอำนาจควบคุมเพิ่มขึ้น	(885)	-	-	-

หมายเหตุประกอบงบการเงินระหว่างกาลเป็นส่วนหนึ่งของงบการเงินนี้

SJI

S & J INTERNATIONAL
ENTERPRISES PUBLIC
COMPANY LIMITED

669

A

บริษัท เอส แอนด์ เจ อินเตอร์เนชั่นแนล เอนเตอร์ไพรส์ จำกัด (มหาชน) และบริษัทย่อย

หมายเหตุประกอบงบการเงินระหว่างกาล

วันที่ 30 มิถุนายน 2557

1. ข้อมูลทั่วไป

1.1 สถานะทางกฎหมาย	เป็นนิติบุคคลจัดตั้งขึ้นตามกฎหมายไทย และจดทะเบียนในตลาดหลักทรัพย์แห่งประเทศไทย
1.2 สถานที่ตั้งบริษัท	
- สำนักงานใหญ่/โรงงาน	เลขที่ 600/4 หมู่ที่ 11 ถนนสุขาภิบาล 8 ตำบลหนองขาม อำเภอศรีราชา จังหวัดชลบุรี ประเทศไทย
- สาขา	เลขที่ 115 ถนนนราธิวาสราชนครินทร์ (ซอย 10) แขวงทุ่งวัดดอน เขตสาทร กรุงเทพมหานคร ประเทศไทย
- สาขา	เลขที่ 662/4-6 หมู่ที่ 11 ถนนสุขาภิบาล 8 ตำบลหนองขาม อำเภอศรีราชา จังหวัดชลบุรี ประเทศไทย
- สาขา	เลขที่ 19/41-43 หมู่ที่ 7 บางนาตราด กม.17 ตำบลบางโฉลง อำเภอบางพลี จังหวัดสมุทรปราการ ประเทศไทย
- สาขา	เลขที่ 679 หมู่ที่ 11 ตำบลหนองขาม อำเภอศรีราชา จังหวัดชลบุรี ประเทศไทย
- สาขา	เลขที่ 789/159 หมู่ที่ 1 ถนนสายหนองค้อ - แลลมฉบัง ตำบลหนองขาม อำเภอศรีราชา จังหวัดชลบุรี ประเทศไทย
1.3 ลักษณะธุรกิจ	(1) ผลิตเครื่องสำอางทุกประเภท (2) ลงทุนในบริษัทร่วมและบริษัทย่อย ซึ่งดำเนินธุรกิจตามหมายเหตุประกอบงบการเงินระหว่างกาลข้อ 9 และ 10 ตามลำดับ

2. เกณฑ์ในการจัดทำงบการเงินระหว่างกาล

2.1 งบการเงินระหว่างกาลรวมและงบการเงินระหว่างกาลเฉพาะกิจการของบริษัท ได้จัดทำขึ้นในรูปแบบย่อตามมาตรฐานการบัญชี ฉบับที่ 34 เรื่อง งบการเงินระหว่างกาล ที่ประกาศใช้โดยสภาวิชาชีพบัญชี และตามประกาศของสำนักงานคณะกรรมการกำกับหลักทรัพย์และตลาดหลักทรัพย์ ยกเว้นงบการเงินของ S&J International (UK) Limited จัดทำตามมาตรฐานการบัญชีของประเทศอังกฤษ งบการเงินของ Guangzhou S&J Cosmetics Limited Company และงบการเงินของ S&J International (HK) Limited จัดทำตามมาตรฐานการบัญชีของประเทศสาธารณรัฐประชาชนจีน ในการจัดทำงบการเงินระหว่างกาลรวมได้มีการปรับปรุงงบการเงิน ให้เป็นไปตามนโยบายบัญชีเดียวกับบริษัทใหญ่ งบการเงินระหว่างกาลนี้ ควรอ่านประกอบกับงบการเงินสำหรับปีสิ้นสุดวันที่ 31 ธันวาคม 2556

2.2 งบการเงินระหว่างกาลนี้ได้จัดทำขึ้น โดยใช้เกณฑ์ราคาทุนเดิม เว้นแต่จะได้เปิดเผยเป็นอย่างอื่นในนโยบายการบัญชี

- 2.3 งบการเงินระหว่างกาลรวมนี้ จัดทำขึ้น โดยรวมงบการเงินระหว่างกาลของบริษัท เอส แอนด์ เจ อินเตอร์เนชั่นแนล เอนเตอร์ไพรส์ จำกัด (มหาชน) กับบริษัทย่อย และส่วนได้เสียในบริษัทร่วม ดังนี้

บริษัทย่อย

บริษัท	สัดส่วนการถือหุ้น (%)		จัดตั้งขึ้นใน ประเทศ
	30 มิถุนายน 2557	31 ธันวาคม 2556	
บริษัทย่อยที่บริษัทถือหุ้นโดยตรง			
บริษัท อี เอฟ จำกัด	99.99	99.99	ไทย
บริษัท ท็อปเทรนด์ แมนูแฟคเจอร์ริง จำกัด	50.00	50.00	ไทย
บริษัท ไวลด์ไลฟ์ (ประเทศไทย) จำกัด	99.99	99.99	ไทย
S&J International (UK) Limited	100.00	100.00	อังกฤษ
บริษัทย่อยที่ถือหุ้นโดย S&J International (UK) Limited			
Guangzhou S&J Cosmetics Limited Company	100.00	100.00	จีน
S&J International (HK) Limited	100.00	100.00	จีน

บริษัทร่วม


บริษัท	สัดส่วนการถือหุ้น (%)		จัดตั้งขึ้นใน ประเทศ
	30 มิถุนายน 2557	31 ธันวาคม 2556	
บริษัท ยามาฮ่า (ประเทศไทย) จำกัด	30.00	30.00	ไทย
บริษัท ออปอเรชั่นอล เอ็นเนอร์ยี กรุ๊ป จำกัด	30.00	30.00	ไทย
บริษัท โอสด อินเตอร์ แลบบอราทอรีส์ จำกัด	33.19	33.19	ไทย

- 2.4 ยอดคงค้างและรายการระหว่างกันที่สำคัญของบริษัทกับบริษัทย่อย ได้ตัดออกจากงบการเงินระหว่างกาลรวมแล้ว

- 2.5 มาตรฐานการบัญชีใหม่ที่มีผลบังคับใช้ในงวดบัญชีปัจจุบัน

บริษัทและบริษัทย่อยได้เปิดเผยมาตรฐานการบัญชี มาตรฐานการรายงานทางการเงิน การตีความมาตรฐานการบัญชีและการตีความมาตรฐานการรายงานทางการเงิน ซึ่งมีผลบังคับใช้สำหรับรอบระยะเวลาบัญชีที่เริ่มในหรือหลังวันที่ 1 มกราคม 2557 ไว้แล้วในหมายเหตุประกอบงบการเงินสำหรับปีสิ้นสุดวันที่ 31 ธันวาคม 2556 และในระหว่างงวดปัจจุบัน สภาวิชาชีพบัญชีได้ออกมาตรฐานการบัญชีฉบับที่ 36 (ปรับปรุง 2555) เรื่อง การค้อยค่าของสินทรัพย์ ซึ่งมีผลบังคับใช้สำหรับรอบระยะเวลาบัญชีที่เริ่มในหรือหลังวันที่ 1 มกราคม 2557

ฝ่ายบริหารของกลุ่มบริษัทได้ประเมินแล้วเห็นว่ามาตรฐานการบัญชี มาตรฐานการรายงานทางการเงิน การตีความมาตรฐานการบัญชีและการตีความมาตรฐานการรายงานทางการเงินดังกล่าว ไม่มีผลกระทบอย่างมีสาระสำคัญ



3. การเปลี่ยนแปลงนโยบายการบัญชี

ในปี 2556 บริษัทและบริษัทย่อยได้นำนโยบายการบัญชีเกี่ยวกับภาษีเงินได้รอการตัดบัญชีมาใช้ เพื่อให้เป็นไปตามมาตรฐานการบัญชีฉบับที่ 12 เรื่อง ภาษีเงินได้ ในการนำนโยบายการบัญชีดังกล่าวมาใช้ บริษัทและบริษัทย่อยต้องปรับย้อนหลังงบการเงิน เสมือนว่าบริษัทและบริษัทย่อยได้บันทึกสินทรัพย์หรือหนี้สินภาษีเงินได้มาโดยตลอด โดยปรับกับกำไรสะสม ณ วันที่ 1 มกราคม 2556 ซึ่งผลกระทบจากการเปลี่ยนนโยบายการบัญชีมีดังนี้

(หน่วย : พันบาท)

รายการในงบแสดงฐานะการเงิน	จำนวนเงิน	
	งบการเงินรวม	งบการเงินเฉพาะกิจการ
เงินลงทุนในบริษัทร่วมเพิ่มขึ้น	5,591	-
หนี้สินภาษีเงินได้รอการตัดบัญชีเพิ่มขึ้น	(170,354)	(176,359)
ส่วนได้เสียที่ไม่มีอำนาจควบคุมเพิ่มขึ้น	(3,002)	-
ส่วนที่รับรู้ในองค์ประกอบอื่นของส่วนของผู้ถือหุ้น		
ผลกำไรจากการวัดมูลค่าเงินลงทุนเพื่อขายลดลง	208,048	208,048
กำไรสะสมส่วนของบริษัทใหญ่เพิ่มขึ้น	(40,283)	(31,689)

4. สรุปนโยบายการบัญชีที่สำคัญ

นโยบายการบัญชีและวิธีการคำนวณที่ใช้ในงบการเงินระหว่างกาลนี้ มีความสอดคล้องกับการถือปฏิบัติในงบการเงิน สำหรับปีสิ้นสุดวันที่ 31 ธันวาคม 2556

5. เงินสดและรายการเทียบเท่าเงินสด

(หน่วย : พันบาท)

รายการ	งบการเงินรวม		งบการเงินเฉพาะกิจการ	
	30 มิถุนายน 2557	31 ธันวาคม 2556	30 มิถุนายน 2557	31 ธันวาคม 2556
เงินสด	685	646	450	450
เงินฝากธนาคาร	62,178	26,024	27,662	2,473
เช็คในมือ	311	2,596	-	744
เงินสดและรายการเทียบเท่าเงินสด	63,174	29,266	28,112	3,667

6. ลูกหนี้การค้า

(หน่วย : พันบาท)

รายการ	งบการเงินรวม		งบการเงินเฉพาะกิจการ	
	30 มิถุนายน 2557	31 ธันวาคม 2556	30 มิถุนายน 2557	31 ธันวาคม 2556
ลูกหนี้การค้ากิจการที่เกี่ยวข้องกัน				
ตัวเงินรับการค้า	1,817	3,121	1,817	3,121
ลูกหนี้การค้า				
ยังไม่ถึงกำหนดชำระ	322,219	296,007	277,323	257,605
ค้างชำระไม่เกิน 3 เดือน	32,071	37,680	13,584	18,292
ค้างชำระมากกว่า 3 เดือน ถึง 6 เดือน	420	2,304	7	7
ค้างชำระมากกว่า 6 เดือน ถึง 12 เดือน	3,428	519	26	-
ค้างชำระมากกว่า 12 เดือนขึ้นไป	772	358	2	3
รวม	360,727	339,989	292,759	279,028
ลูกหนี้การค้าบริษัทอื่น				
ตัวเงินรับการค้า	34,365	17,312	28,423	16,169
ลูกหนี้การค้า				
ยังไม่ถึงกำหนดชำระ	512,445	368,734	445,729	303,723
ค้างชำระไม่เกิน 3 เดือน	180,077	241,770	145,607	212,703
ค้างชำระมากกว่า 3 เดือน ถึง 6 เดือน	2,869	5,693	1,875	2,701
ค้างชำระมากกว่า 6 เดือน ถึง 12 เดือน	5,763	4,143	3,246	3,979
ค้างชำระมากกว่า 12 เดือนขึ้นไป	12,156	12,526	10,725	10,518
รวม	747,675	650,178	635,605	549,793
หัก ค่าเผื่อหนี้สงสัยจะสูญ	(13,039)	(12,530)	(10,582)	(10,598)
ลูกหนี้การค้าบริษัทอื่น - สุทธิ	734,636	637,648	625,023	539,195
ลูกหนี้การค้า - สุทธิ	1,095,363	977,637	917,782	818,223

7. เงินให้กู้ยืมระยะสั้นแก่บริษัทย่อย

(หน่วย : พันบาท)

รายการ	งบการเงินเฉพาะกิจการ		อัตราดอกเบี้ยต่อปี (%)	
	30 มิถุนายน 2557	31 ธันวาคม 2556	30 มิถุนายน 2557	31 ธันวาคม 2556
บริษัท ไวลด์ไลฟ์ (ประเทศไทย) จำกัด				
ยอดคงเหลือยกมาต้นงวด	2,000	7,000		
รับชำระคืนระหว่างงวด	(2,000)	(5,000)		
ยอดคงเหลือยกไปปลายงวด	-	2,000	3.50	3.50 - 4.00

เงินให้กู้ยืมระยะสั้นแก่บริษัทย่อย เป็นการให้กู้ยืมโดยไม่มีหลักประกัน

8. เงินลงทุนในหลักทรัพย์เพื่อขาย

เงินลงทุนในหลักทรัพย์เพื่อขายเป็นหลักทรัพย์จดทะเบียนในตลาดหลักทรัพย์

(หน่วย : พันบาท)

งบการเงินรวม และงบการเงินเฉพาะกิจการ	สัดส่วนการถือหุ้น %		มูลค่าเงินลงทุน		เงินปันผลสำหรับงวดหกเดือน	
	30 มิถุนายน	31 ธันวาคม	30 มิถุนายน	31 ธันวาคม	30 มิถุนายน	30 มิถุนายน
	2557	2556	2557	2556	2557	2556
บริษัทที่เกี่ยวข้องกัน						
1. บมจ. บุติคนิวชิตี	0.02	0.02	124	124	-	1
2. บมจ. ฟาร์อีสท์ ดีตีบี	0.01	0.01	40	40	5	5
3. บมจ. ไอ.ซี.ซี. อินเตอร์เนชั่นแนล	0.35	0.35	26,705	26,705	1,233	1,284
4. บมจ. เพอร์ซิเดนท์ เบเกอร์รี่	1.00	1.00	13,500	13,500	2,700	2,340
5. บมจ. สหโคเจน (ชลบุรี)	14.63	14.63	218,828	218,828	27,951	25,156
6. บมจ. สหพัฒนาอินเตอร์โฮลดิ้ง	0.24	0.24	21,249	21,249	269	269
รวมราคาทุน			280,446	280,446	32,158	29,055
บวก ผลกำไรจากการวัดมูลค่าเงินลงทุนในหลักทรัพย์เพื่อขาย			691,238	567,875		
เงินลงทุนในหลักทรัพย์เพื่อขาย - บริษัทที่เกี่ยวข้องกัน - มูลค่ายุติธรรม			971,684	848,321		
บริษัทอื่น						
1. บมจ. เนชั่น มัลติมีเดีย กรุ๊ป			15,852	15,852	277	-
2. ธนาคารกรุงเทพ จำกัด (มหาชน)			5,001	5,001	285	285
รวมราคาทุน			20,853	20,853	562	285
บวก ผลกำไรจากการวัดมูลค่าเงินลงทุนในหลักทรัพย์เพื่อขาย			9,811	8,969		
เงินลงทุนในหลักทรัพย์เพื่อขาย - บริษัทอื่น - มูลค่ายุติธรรม			30,664	29,822		
เงินลงทุนในหลักทรัพย์เพื่อขาย - มูลค่ายุติธรรม			1,002,348	878,143	32,720	29,340

(หน่วย : พันบาท)

บริษัทที่เกี่ยวข้องกัน	ประเภทกิจการ	ลักษณะความสัมพันธ์	ทุนที่ออกและชำระแล้ว	
			30 มิถุนายน	31 ธันวาคม
			2557	2556
1. บมจ. บุติคนิวชิตี	เครื่องนุ่งห่ม	ผู้ถือหุ้น/กรรมการร่วมกัน	120,000	120,000
2. บมจ. ฟาร์อีสท์ ดีตีบี	นายหน้า คิวแทน และ โฆษณา	ผู้ถือหุ้น/กรรมการร่วมกัน	75,000	75,000
3. บมจ. ไอ.ซี.ซี. อินเตอร์เนชั่นแนล	พาณิชย์	ผู้ถือหุ้น/กรรมการร่วมกัน	290,634	290,634
4. บมจ. เพอร์ซิเดนท์ เบเกอร์รี่	อาหาร	ผู้ถือหุ้นร่วมกัน	450,000	450,000
5. บมจ. สหโคเจน (ชลบุรี)	ผลิตจำหน่ายกระแสไฟฟ้า	ผู้ถือหุ้น/กรรมการร่วมกัน	955,000	955,000
6. บมจ. สหพัฒนาอินเตอร์โฮลดิ้ง	การลงทุน	ผู้ถือหุ้นร่วมกัน	494,034	494,034

ในเดือนมิถุนายน 2556 บริษัท ได้ใช้สิทธิซื้อหุ้นเพิ่มทุนตามสัดส่วนเดิมในบริษัท เนชั่น มัลติมีเดีย กรุ๊ป จำกัด (มหาชน) จำนวน 6,604,900 หุ้น เป็นจำนวนเงิน 6,604,900 บาท และได้รับใบสำคัญแสดงสิทธิซื้อหุ้นสามัญ 1 หุ้นต่อ 1 ใบสำคัญแสดงสิทธิ เป็นจำนวน 6,604,900 สิทธิ ต่อมาในเดือนธันวาคม 2556 บริษัท ได้ใช้สิทธิใบสำคัญแสดงสิทธิที่จะซื้อหุ้นสามัญงวดแรก 660,490 หุ้น ราคาใช้สิทธิหุ้นละ 1 บาท รวมเป็นจำนวนเงิน 660,490 บาท ระยะเวลาการใช้สิทธิใบสำคัญแสดงสิทธิทุกวันที่ 15 มิถุนายน และ 15 ธันวาคม เป็นระยะเวลา 5 ปี สิ้นสุด มิถุนายน 2561

9. เงินลงทุนในบริษัทร่วม

(หน่วย : พันบาท)

บริษัทร่วม	สัดส่วนการถือหุ้น %		งบการเงินรวม (ตามวิธีส่วนได้เสีย)		งบการเงินเฉพาะกิจการ (ตามวิธีราคาทุน)	
	30 มิถุนายน 2557	31 ธันวาคม 2556	30 มิถุนายน 2557	31 ธันวาคม 2556	30 มิถุนายน 2557	31 ธันวาคม 2556
	บริษัท ยามาฮ่าสี (ประเทศไทย) จำกัด	30	30	95,270	107,130	6,000
บริษัท ออปอเรชั่นนอล เอ็นเนอร์ยี กรุ๊ป จำกัด	30	30	116,384	117,567	13,151	13,151
รวม			211,654	224,697	19,151	19,151
บริษัท โอสด อินเตอร์ แลบบอราทอรีส์ จำกัด	33.19	33.19	193,632	190,107	201,994	201,994
หัก ค่าเผื่อผลขาดทุนจากการลดทุน			-	-	(2,850)	(2,850)
ค่าเผื่อการลดมูลค่าของเงินลงทุนในบริษัทร่วม			-	-	(19,950)	(19,950)
เงินลงทุนในบริษัท โอสด อินเตอร์ แลบบอราทอรีส์ จำกัด - สุทธิ			193,632	190,107	179,194	179,194
เงินลงทุนในบริษัทร่วม - สุทธิ			405,286	414,804	198,345	198,345

(หน่วย : พันบาท)

บริษัทร่วม	ประเภทกิจการ	ทุนที่ออกและชำระแล้ว		เงินปันผล สำหรับงวดหกเดือน	
		30 มิถุนายน 2557	31 ธันวาคม 2556	30 มิถุนายน 2557	30 มิถุนายน 2556
		บริษัท ยามาฮ่าสี (ประเทศไทย) จำกัด	ผลิตภัณฑ์เส้นผม	20,000	20,000
บริษัท ออปอเรชั่นนอล เอ็นเนอร์ยี กรุ๊ป จำกัด	บริการเกี่ยวกับการเดินเครื่องโรงไฟฟ้า	30,000	30,000	12,600	9,000
บริษัท โอสด อินเตอร์ แลบบอราทอรีส์ จำกัด	ผลิตยา	600,000	600,000	-	-
รวม				22,500	18,900

งบการเงินของบริษัทร่วมที่นำมาใช้ในการบันทึกบัญชีเงินลงทุนตามวิธีส่วนได้เสียในงบการเงินระหว่างกาลรวม ณ วันที่ 30 มิถุนายน 2557 รวมถึงส่วนได้เสียที่บันทึกในงบกำไรขาดทุนรวมสำหรับงวดหกเดือนสิ้นสุดวันที่ 30 มิถุนายน 2557 และ 2556 ถือตามข้อมูลของผู้บริหาร ซึ่งยังไม่ได้ผ่านการสอบทานโดยผู้สอบบัญชี ยกเว้น งบการเงินงวดหกเดือน สิ้นสุดวันที่ 30 มิถุนายน 2557 ของบริษัท ออปอเรชั่นนอล เอ็นเนอร์ยี กรุ๊ป จำกัด ได้ผ่านการสอบทาน โดยผู้สอบบัญชีอื่นแล้ว

ส่วนแบ่งกำไร(ขาดทุน)จากเงินลงทุนตามวิธีส่วนได้เสียที่บันทึกในงบกำไรขาดทุนรวมสำหรับงวดหกเดือน
สิ้นสุดวันที่ 30 มิถุนายน 2557 และ 2556 ดังนี้

(หน่วย : พันบาท)

ส่วนแบ่งกำไร(ขาดทุน)จากเงินลงทุนตามวิธีส่วนได้เสีย สำหรับงวดหกเดือนสิ้นสุดวันที่ 30 มิถุนายน	งบการเงินรวม	
	2557	2556
บริษัท ยามาฮ่าที (ประเทศไทย) จำกัด	(1,960)	3,661
บริษัท ออปอเรชั่นนอล เอ็นเนอร์ยี กรุ๊ป จำกัด	11,417	7,472
บริษัท โอสด อินเตอร์ แลบบอราทอรีส์ จำกัด	3,525	(217)
รวม	12,982	10,916

ข้อมูลทางการเงินของบริษัทร่วม

ข้อมูลทางการเงินตามที่แสดงอยู่ในงบการเงินของบริษัทร่วมโดยสรุป มีดังนี้

(หน่วย : ล้านบาท)

บริษัท	สินทรัพย์รวม		หนี้สินรวม		รายได้รวมสำหรับ งวดหกเดือน		กำไร(ขาดทุน)สำหรับ งวดหกเดือน	
	30 มิ.ย. 2557	31 ธ.ค. 2556	30 มิ.ย. 2557	31 ธ.ค. 2556	30 มิ.ย. 2557	30 มิ.ย. 2556	30 มิ.ย. 2557	30 มิ.ย. 2556
	บริษัท ยามาฮ่าที (ประเทศไทย) จำกัด	731	994	393	650	616	654	(6.5)
บริษัท ออปอเรชั่นนอล เอ็นเนอร์ยี กรุ๊ป จำกัด	493	486	135	94	236	195	38	25
บริษัท โอสด อินเตอร์ แลบบอราทอรีส์ จำกัด	648	591	140	94	250	238	10.6	(0.65)

10. เงินลงทุนในบริษัทย่อย

(หน่วย : พันบาท)

บริษัทย่อย	สัดส่วนการถือหุ้น %		งบการเงินเฉพาะกิจการ(ตามวิธีราคาทุน)	
	30 มิถุนายน 2557	31 ธันวาคม 2556	30 มิถุนายน 2557	31 ธันวาคม 2556
บริษัท อี เอฟ จำกัด	99.99	99.99	4,006	4,006
บริษัท ท็อปเทรนด์ แมนูแฟคเจอร์ริง จำกัด	50.00	50.00	124,825	124,825
บริษัท ไวลด์ไลฟ์ (ประเทศไทย) จำกัด	99.99	99.99	1,000	1,000
S&J International (UK) Limited	100.00	100.00	5,073	5,073
			(GBP100,000)	(GBP100,000)
รวมเงินลงทุนในบริษัทย่อย			134,904	134,904


 S & J INTERNATIONAL
 ENTERPRISES PUBLIC
 COMPANY LIMITED

บริษัทย่อย	ประเภทกิจการ	ทุนที่ออกและชำระแล้ว		เงินปันผลสำหรับงวดหกเดือน	
		30 มิถุนายน 2557	31 ธันวาคม 2556	30 มิถุนายน 2557	30 มิถุนายน 2556
บริษัทย่อยที่บริษัทถือหุ้นโดยตรง					
บริษัท อี เอฟ จำกัด	อุปโภคบริโภค	4,000	4,000	-	-
บริษัท ท็อปเทร็นด์ แมนูแฟกเจอร์ส จำกัด	บรรจุภัณฑ์	120,000	120,000	3,600	12,000
บริษัท ไวลด์ไลฟ์ส (ประเทศไทย) จำกัด	อุปโภคบริโภค	1,000	1,000	-	-
S&J International (UK) Limited	จัดจำหน่ายผลิตภัณฑ์เครื่องสำอางและชุดของขวัญ รวมถึงให้บริการทางการตลาด	5,073	5,073	1,151	-
บริษัทย่อยที่ถือหุ้นโดย					
S&J International (UK) Limited					
Guangzhou S&J Cosmetics Limited Company	จัดจำหน่ายบรรจุภัณฑ์	4,712	4,712	-	-
S&J International (HK) Limited	จัดจำหน่ายบรรจุภัณฑ์	5,372	5,372	-	-
รวม				4,751	12,000

รายการที่เกิดขึ้นกับบริษัทย่อย

บริษัทย่อยที่บริษัทถือหุ้นโดยตรง

S&J International (UK) Limited

งบการเงินของ S&J International (UK) Limited ซึ่งเป็นบริษัทย่อยในต่างประเทศสอบทานและตรวจสอบโดยผู้สอบบัญชีอื่น และนำมาจัดทำงบการเงินระหว่างกาลรวม ณ วันที่ 30 มิถุนายน 2557 และงบการเงินรวม ณ วันที่ 31 ธันวาคม 2556 มีสินทรัพย์เป็นจำนวนเงิน 99.45 ล้านบาท และ 72.56 ล้านบาท ตามลำดับ มียอดรวมรายได้สำหรับงวดสามเดือนและหกเดือนสิ้นสุดวันที่ 30 มิถุนายน 2557 เป็นจำนวนเงิน 76.19 ล้านบาท และ 143.80 ล้านบาท ตามลำดับ และมีกำไรสุทธิ เป็นจำนวนเงิน 8.11 ล้านบาท และ 12.97 ล้านบาท ตามลำดับ และมียอดรวมรายได้สำหรับงวดสามเดือนและหกเดือนสิ้นสุดวันที่ 30 มิถุนายน 2556 เป็นจำนวนเงิน 45.29 ล้านบาท และ 94.94 ล้านบาท และมีกำไรสุทธิเป็นจำนวนเงิน 4.22 ล้านบาท และ 9.64 ล้านบาท ตามลำดับ

บริษัทย่อยที่ถือหุ้นโดย S&J International (UK) Limited

Guangzhou S&J Cosmetics Limited Company

งบการเงินของ Guangzhou S&J Cosmetics Limited Company ซึ่งเป็นบริษัทย่อยในต่างประเทศสอบทานและตรวจสอบโดยผู้สอบบัญชีอื่นและนำมาจัดทำงบการเงินระหว่างกาลรวม ณ วันที่ 30 มิถุนายน 2557 และงบการเงินรวม ณ วันที่ 31 ธันวาคม 2556 มีสินทรัพย์เป็นจำนวนเงิน 3.42 ล้านบาท และ 3.53 ล้านบาท ตามลำดับ มียอดรวมรายได้สำหรับงวดสามเดือนและหกเดือนสิ้นสุดวันที่ 30 มิถุนายน 2557 เป็นจำนวนเงิน 1.49 ล้านบาท และ 2.66 ล้านบาท ตามลำดับ และมีขาดทุนสุทธิ เป็นจำนวนเงิน 0.06 ล้านบาท และ 0.26 ล้านบาท ตามลำดับ และมียอดรวมรายได้สำหรับงวดสามเดือนและหกเดือนสิ้นสุดวันที่ 30 มิถุนายน 2556 เป็นจำนวนเงิน 0.51 ล้านบาท และ 0.71 ล้านบาท และมีขาดทุนสุทธิเป็นจำนวนเงิน 0.79 ล้านบาท และ 1.95 ล้านบาท ตามลำดับ

S&J International (HK) Limited

งบการเงินของ S&J International (HK) Limited ซึ่งเป็นบริษัทย่อยในต่างประเทศสอบทานและตรวจสอบ โดยผู้สอบบัญชีอื่น และนำมาจัดทำงบการเงินระหว่างกาลรวม ณ วันที่ 30 มิถุนายน 2557 และงบการเงินรวม ณ วันที่ 31 ธันวาคม 2556 มีสินทรัพย์เป็นจำนวนเงิน 8.15 ล้านบาท และ 7.55 ล้านบาท ตามลำดับ มียอดรวมรายได้ สำหรับงวดสามเดือนและหกเดือนสิ้นสุดวันที่ 30 มิถุนายน 2557 เป็นจำนวนเงิน 7.56 ล้านบาท และ 13.07 ล้านบาท ตามลำดับ และมีขาดทุนสุทธิ เป็นจำนวนเงิน 0.25 ล้านบาท และ 0.47 ล้านบาท ตามลำดับ และมียอดรวม รายได้สำหรับงวดสามเดือนและหกเดือนสิ้นสุดวันที่ 30 มิถุนายน 2556 เป็นจำนวนเงิน 2.80 ล้านบาท และ 3.82 ล้านบาท และมีขาดทุนสุทธิเป็นจำนวนเงิน 0.05 ล้านบาท และ 0.16 ล้านบาท ตามลำดับ

11. เงินลงทุนในบริษัทที่เกี่ยวข้องกัน

(หน่วย : พันบาท)

งบการเงินรวมและงบการเงินเฉพาะกิจการ	สัดส่วนการถือหุ้น %		มูลค่าเงินลงทุน		เงินปันผลสำหรับงวดหกเดือน	
	30 มิถุนายน	31 ธันวาคม	30 มิถุนายน	31 ธันวาคม	30 มิถุนายน	30 มิถุนายน
	2557	2556	2557	2556	2557	2556
1. บริษัท เจนเนอร์รัลกลาส จำกัด	16	16	* 35,200	* 35,200	-	-
2. บริษัท ไทยลอคเค้ จำกัด	0.27	0.27	* 8,000	* 8,000	-	-
3. บริษัท เอช แอนด์ บี กบินทร์บุรี จำกัด	9	9	1,350	1,350	162	189
4. บริษัท ไทยคิวบิคเทค โนโลยี จำกัด	5	5	2,000	2,000	1,000	1,000
5. บริษัท เทรน ไทม์เทสต์ จำกัด	14	14	175	175	-	-
6. บริษัท บี.เค.ซี. อินเตอร์เนชั่นแนล มาร์เก็ตติ้ง จำกัด	19	19	* 950	* 950	-	-
7. บริษัท ร่วมประโยชน์ จำกัด	5.71	5.71	20,599	20,599	1,000	1,000
8. บริษัท สหกรีน เอ็นเนอร์ยี่ จำกัด	9	9	* 3,600	3,600	-	-
รวมราคาทุน			71,874	71,874	2,162	2,189
หัก ค่าเพื่อผลขาดทุนจากการลดทุน บริษัท เจนเนอร์รัลกลาส จำกัด			(12,000)	(12,000)		
* ค่าเพื่อการลดมูลค่าของเงินลงทุนในบริษัทที่เกี่ยวข้องกัน			(15,003)	(14,884)		
รวมเงินลงทุนในบริษัทที่เกี่ยวข้องกัน - สุทธิ			44,871	44,990		

(หน่วย : พันบาท)

	ประเภทกิจการ	ลักษณะความสัมพันธ์	ทุนที่ออกและชำระแล้ว	
			30 มิถุนายน	31 ธันวาคม
			2557	2556
1. บริษัท เจนเนอร์รัลกลาส จำกัด	บรรจุกู้เงินกู้	ผู้ถือหุ้น/กรรมการร่วมกัน	145,000	145,000
2. บริษัท ไทยลอคเค้ จำกัด	หมากรฝรั่ง	ผู้ถือหุ้น/กรรมการร่วมกัน	3,013,000	3,013,000
3. บริษัท เอช แอนด์ บี กบินทร์บุรี จำกัด	ของเล่นของใช้ทำด้วยผ้า	ผู้ถือหุ้น/กรรมการร่วมกัน	15,000	15,000
4. บริษัท ไทยคิวบิคเทค โนโลยี จำกัด	ซูปและเคลือบ	ผู้ถือหุ้น/กรรมการร่วมกัน	40,000	40,000
5. บริษัท เทรน ไทม์เทสต์ จำกัด	อบรมสัมมนา	ผู้ถือหุ้น/กรรมการร่วมกัน	1,250	1,250
6. บริษัท บี.เค.ซี. อินเตอร์เนชั่นแนล มาร์เก็ตติ้ง จำกัด	อุปโภคบริโภค	ผู้ถือหุ้น/กรรมการร่วมกัน	5,000	5,000
7. บริษัท ร่วมประโยชน์ จำกัด	อสังหาริมทรัพย์	ผู้ถือหุ้น/กรรมการร่วมกัน	350,000	350,000
8. บริษัท สหกรีน เอ็นเนอร์ยี่ จำกัด	ผลิตเชื้อเพลิงชีวมวลอัดเม็ด	ผู้ถือหุ้น/กรรมการร่วมกัน	40,000	40,000

12. เงินลงทุนระยะยาวอื่น


(หน่วย: พันบาท)

	สัดส่วนการถือหุ้น %		มูลค่าเงินลงทุน		เงินปันผลสำหรับงวดหกเดือน	
	30 มิถุนายน	31 ธันวาคม	30 มิถุนายน	31 ธันวาคม	30 มิถุนายน	30 มิถุนายน
	2557	2556	2557	2556	2557	2556
1. บริษัท ทรัพย์สินสหพัฒน์ จำกัด	2.50	2.50	* 500	* 500	-	-
2. บริษัท อีสเทิร์นรับเบอร์ จำกัด	1.50	1.50	* 450	* 450	-	-
3. บริษัท แอดแวนเทจ ฟู้ดแวร์ จำกัด	0.38	0.38	* 1,387	* 1,387	-	-
4. บริษัท เทรชเซอร์วิสเซิล จำกัด	2.00	2.00	* 4,000	* 4,000	-	-
5. บริษัท ธารา จำกัด	0.83	0.83	750	750	-	-
6. บริษัท ไทยคามาया จำกัด	8.00	8.00	9,080	9,080	-	480
7. บริษัท ผลิตภัณฑ์สมุนไพรไทย จำกัด	1.50	1.50	1,200	1,200	360	142
8. บริษัท ทิพย์วารินวัฒนา จำกัด	7.50	7.50	1,233	1,233	123	123
9. บริษัท สหเขวา จำกัด	3.48	3.48	* 5,050	* 5,050	-	-
10. บริษัท ทีเวย์ จำกัด	12.00	12.00	*19,207	*19,207	-	-
11. บริษัท เค.คอมเมอร์เชียลเอนด์คอนสตรัคชั่น จำกัด	2.20	2.20	3,278	3,278	110	110
12. บริษัท อี.พี.เอฟ. จำกัด	18.00	18.00	702	702	-	594
13. บริษัท แพนแดนซ์ จำกัด	1.00	1.00	* 3,000	* 3,000	-	-
14. บริษัท ไทยยูนิค่อน จำกัด	6.94	6.94	5,000	5,000	1,000	1,000
15. บริษัท ศรีราชา เอวิเอชั่น จำกัด	3.64	3.64	* 2,000	* 2,000	-	-
16. บริษัท วาเซคะ เอ็ดดูเคชั่น (ไทยแลนด์) จำกัด	7.14	7.14	4,000	4,000	-	-
รวมราคาหุ้น			60,837	60,837	1,593	2,449
หัก * ค่าเผื่อการลดมูลค่าของเงินลงทุนในบริษัทอื่น			(13,889)	(11,808)		
รวมเงินลงทุนในบริษัทอื่น - สุทธิ (งบการเงินเฉพาะกิจการ)			46,948	49,029		
บริษัทย่อยลงทุนใน						
- บริษัท เทรชเซอร์วิสเซิล จำกัด	1.00	1.00	* 2,000	* 2,000		
- บริษัท ทีเวย์ จำกัด	4.00	4.00	* 6,400	* 6,400		
รวมราคาหุ้น			8,400	8,400		
หัก * ค่าเผื่อการลดมูลค่าของเงินลงทุนในบริษัทอื่น			(3,165)	(2,630)		
รวมเงินลงทุนในบริษัทอื่นของบริษัทย่อย - สุทธิ			5,235	5,770		
รวมเงินลงทุนในบริษัทอื่น - สุทธิ (งบการเงินรวม)			52,183	54,799		

13. เงินปันผลจ่ายและค่าตอบแทนกรรมการ

เมื่อวันที่ 22 เมษายน 2557 ที่ประชุมสามัญผู้ถือหุ้นประจำปี 2557 ได้มีมติอนุมัติให้จ่ายเงินปันผลสำหรับผลการดำเนินงานประจำปี 2556 จำนวน 149,930,828 หุ้น ในอัตราหุ้นละ 0.80 บาท เป็นจำนวนเงิน 119.94 ล้านบาท บริษัทได้จ่ายเงินปันผลแล้วในวันที่ 21 พฤษภาคม 2557 และมีมติอนุมัติให้บริษัทสามารถจ่ายค่าตอบแทนกรรมการในวงเงินปีละไม่เกิน 15 ล้านบาท

เมื่อวันที่ 25 เมษายน 2557 ที่ประชุมสามัญผู้ถือหุ้นประจำปีของบริษัท ท็อปเทิร์นคูเมนแทลเจอรัง จำกัด ได้มีมติอนุมัติให้จ่ายค่าตอบแทนกรรมการเป็นจำนวนเงิน 1.40 ล้านบาท



S & J INTERNATIONAL
ENTERPRISES PUBLIC
COMPANY LIMITED

เมื่อวันที่ 22 เมษายน 2556 ที่ประชุมสามัญผู้ถือหุ้นประจำปี 2556 ได้มีมติอนุมัติให้จ่ายเงินปันผลสำหรับผลการดำเนินงานประจำปี 2555 จำนวน 149,930,828 หุ้น ในอัตราหุ้นละ 0.80 บาท เป็นจำนวนเงิน 119.94 ล้านบาท บริษัทได้จ่ายเงินปันผลแล้วในวันที่ 21 พฤษภาคม 2556 และมีมติอนุมัติให้บริษัทสามารถจ่ายค่าตอบแทนกรรมการในวงเงินปีละไม่เกิน 15 ล้านบาท

เมื่อวันที่ 25 เมษายน 2556 ที่ประชุมสามัญผู้ถือหุ้นประจำปีของบริษัท ท็อปเทร็นด์ แมนูแฟคเจอร์ส จำกัด ได้มีมติอนุมัติให้จ่ายค่าตอบแทนกรรมการเป็นจำนวนเงิน 2.30 ล้านบาท

14. การจำแนกค่าใช้จ่ายตามลักษณะของค่าใช้จ่าย

(หน่วย : พันบาท)

สำหรับงวดหกเดือน สิ้นสุดวันที่	งบการเงินรวม		งบการเงินเฉพาะกิจการ	
	2557	2556	2557	2556
30 มิถุนายน				
การเปลี่ยนแปลงในสินค้าสำเร็จรูปและงานระหว่างทำเพิ่มขึ้น	(35,900)	(91,702)	(23,818)	(85,275)
วัตถุดิบและวัสดุสิ้นเปลืองใช้ไป	1,384,606	1,238,967	1,431,283	1,249,851
ซื้อสินค้า	146,197	101,664	-	-
ค่าตอบแทนกรรมการและผู้บริหาร	32,924	27,372	29,821	23,367
ค่าใช้จ่ายพนักงาน	472,581	421,368	324,264	273,191
ค่าเสื่อมราคาและค่าตัดจำหน่าย	156,421	154,857	102,477	89,648
ค่าใช้จ่ายอื่น	372,435	325,015	292,580	230,269
รวม	2,529,264	2,177,541	2,156,607	1,781,051

15. ภาษีเงินได้

ภาษีเงินได้นิติบุคคลจากกำไรทางภาษีของบริษัทและบริษัทย่อย สำหรับงวดสามเดือน และหกเดือนสิ้นสุดวันที่ 30 มิถุนายน 2557 และ 2556 จำนวนจากกำไรทางบัญชี ปรับปรุงด้วยรายได้และรายจ่ายอื่นบางรายการที่ได้รับการยกเว้นภาษีเงินได้ เช่น เงินปันผลรับ หรือเป็นรายจ่ายที่ต้องห้ามในการคำนวณภาษีเงินได้ เช่น หนี้สงสัยจะสูญ

ภาษีเงินได้นิติบุคคลของบริษัทสำหรับงวดสามเดือน และหกเดือนสิ้นสุดวันที่ 30 มิถุนายน 2557 และ 2556 จำนวนในอัตราร้อยละ 20

ภาษีเงินได้นิติบุคคลของบริษัทย่อยสำหรับงวดสามเดือน และหกเดือนสิ้นสุดวันที่ 30 มิถุนายน 2557 และ 2556 จำนวนในอัตราร้อยละ 15 และ 20

ค่าใช้จ่าย(รายได้)ภาษีเงินได้ที่รับรู้ในงบกำไรขาดทุน ประกอบด้วย

(หน่วย: พันบาท)

รายการ สำหรับงวดสิ้นสุดวันที่ 30 มิถุนายน	งบการเงินรวม		งบการเงินเฉพาะกิจการ	
	2557	2556	2557	2556
สำหรับงวด 3 เดือน				
ภาษีเงินได้นิติบุคคลสำหรับงวด	5,292	4,409	4,939	3,146
ภาษีเงินได้รอการตัดบัญชีจากผลแตกต่างชั่วคราว และการกลับรายการผลแตกต่างชั่วคราว	(6,285)	(6,091)	(5,856)	(6,233)
รายได้ภาษีเงินได้	(993)	(1,682)	(917)	(3,087)
สำหรับงวด 6 เดือน				
ภาษีเงินได้นิติบุคคลสำหรับงวด	9,392	8,383	8,776	4,363
ภาษีเงินได้รอการตัดบัญชีจากผลแตกต่างชั่วคราว และการกลับรายการผลแตกต่างชั่วคราว	(1,825)	(5,303)	(7,461)	(3,859)
ค่าใช้จ่ายภาษีเงินได้	7,567	3,080	1,315	504

ณ วันที่ 30 มิถุนายน 2557 และ 31 ธันวาคม 2556 สิ้นทรัพย์/หนี้สินภาษีเงินได้รอการตัดบัญชีประกอบด้วยผลแตกต่างชั่วคราว ดังต่อไปนี้

(หน่วย: พันบาท)

รายการ	งบการเงินรวม		งบการเงินเฉพาะกิจการ	
	30 มิ.ย. 2557	31 ธ.ค. 2556	30 มิ.ย. 2557	31 ธ.ค. 2556
ผลสะสมของผลแตกต่างชั่วคราวที่รับรู้ในงบกำไรขาดทุน				
ค่าเพื่อหนี้สงสัยจะสูญลูกหนี้การค้า	1,655	769	616	632
ค่าเพื่อการลดมูลค่าสินค้า	16,904	18,507	15,540	8,908
ขาดทุนที่ยังไม่เกิดขึ้นจากการทำสัญญาซื้อขายเงินตราต่างประเทศ ล่วงหน้าและสัญญาขายสิทธิที่จะซื้อเงินตราต่างประเทศ	23,445	1,747	23,445	1,747
สำรองผลประโยชน์ระยะยาวของพนักงาน	128,521	120,312	105,443	98,653
ค่าเพื่อผลขาดทุนจากการลดทุนและลดมูลค่าของเงินลงทุน	44,057	64,122	63,692	61,492
ค่าเพื่อการค้อยค่าของสินทรัพย์ระหว่างก่อสร้าง	2,200	2,200	2,200	2,200
รวม	216,782	207,657	210,936	173,632
ผลแตกต่างชั่วคราวที่รับรู้ในส่วนของผู้อถือหุ้น				
ผลกำไรจากการวัดมูลค่าเงินลงทุนในหลักทรัพย์เพื่อขาย	(701,049)	(576,844)	(701,049)	(576,844)
ผลแตกต่างชั่วคราวที่รับรู้ในกำไรสะสม				
สำรองผลประโยชน์ระยะยาวของพนักงาน	(1,376)	-	836	-
รวม	(485,643)	(369,187)	(489,277)	(403,212)
สินทรัพย์(หนี้สิน)ภาษีเงินได้รอการตัดบัญชี (อัตราภาษี 20%)	(97,129)	(73,838)	(97,856)	(80,643)

16. รายการที่เป็นเงินตราต่างประเทศ

16.1 บริษัทและบริษัทย่อยมียอดคงเหลือของสินทรัพย์และหนี้สินที่เป็นเงินตราต่างประเทศ ดังต่อไปนี้

(หน่วย : พัน)

งบการเงินรวม	ณ วันที่ 30 มิถุนายน 2557		ณ วันที่ 31 ธันวาคม 2556	
	สกุลเงิน ต่างประเทศ	แปลงค่า เป็นเงินบาท	สกุลเงิน ต่างประเทศ	แปลงค่า เป็นเงินบาท
สินทรัพย์				
ดอลลาร์สหรัฐอเมริกา	4,865.93	157,225	6,528.68	213,343
เยน	25,988.74	8,249	97,156.19	30,139
สิงคโปร์	5.10	131	4.65	119
ปอนด์สเตอร์ลิง	75.39	4,138	117.21	6,280
รวมสินทรัพย์		169,743		249,881
หนี้สิน				
ดอลลาร์สหรัฐอเมริกา	1,363.03	44,433	1,086.32	35,794
เยน	6,654.49	2,151	17,887.41	5,650
ปอนด์สเตอร์ลิง	879.33	48,910	673.77	36,557
ยูโร	510.45	22,758	302.51	13,710
ดอลลาร์ออสเตรเลีย	9.72	300	12.32	363
รวมหนี้สิน		118,552		92,074

(หน่วย : พัน)

งบการเงินเฉพาะกิจการ	ณ วันที่ 30 มิถุนายน 2557		ณ วันที่ 31 ธันวาคม 2556	
	สกุลเงิน ต่างประเทศ	แปลงค่า เป็นเงินบาท	สกุลเงิน ต่างประเทศ	แปลงค่า เป็นเงินบาท
สินทรัพย์				
ดอลลาร์สหรัฐอเมริกา	4,713.66	152,305	6,452.66	210,859
เยน	25,988.74	8,249	97,156.19	30,139
ปอนด์สเตอร์ลิง	75.39	4,138	117.21	6,280
รวมสินทรัพย์		164,692		247,278
หนี้สิน				
ดอลลาร์สหรัฐอเมริกา	1,225.80	39,959	878.95	28,961
เยน	6,464.49	2,090	16,847.41	5,322
ปอนด์สเตอร์ลิง	879.33	48,910	673.77	36,557
ยูโร	510.45	22,758	279.63	12,673
ดอลลาร์ออสเตรเลีย	9.72	300	12.32	363
รวมหนี้สิน		114,017		83,876

16.2 บริษัทได้ทำสัญญาขายเงินตราต่างประเทศล่วงหน้ากับธนาคารพาณิชย์ในประเทศ เพื่อป้องกันความเสี่ยงของการเปลี่ยนแปลงในอัตราแลกเปลี่ยน ที่อาจมีผลกระทบต่อจำนวนเงินบาท ที่บริษัทจะได้รับชำระจากลูกหนี้การค้าต่างประเทศ โดยสรุปดังนี้

สกุลเงิน	จำนวนเงิน (หน่วย : พัน)	มูลค่ายุติธรรม (หน่วย : พันบาท)	วันส่งมอบ
<u>ณ วันที่ 30 มิถุนายน 2557</u>			
ดอลลาร์สหรัฐอเมริกา	9,105.29	296,651	กรกฎาคม 2557 - มกราคม 2558
ปอนด์สเตอร์ลิง	79.15	4,399	สิงหาคม 2557 - ธันวาคม 2557
เยน	194,121.12	62,820	สิงหาคม 2557 - พฤษภาคม 2558
<u>ณ วันที่ 31 ธันวาคม 2556</u>			
ดอลลาร์สหรัฐอเมริกา	5,717	188,356	มกราคม 2557 - กรกฎาคม 2557
ปอนด์สเตอร์ลิง	184	9,986	กุมภาพันธ์ 2557
เยน	265,799	83,251	กุมภาพันธ์ 2557 - พฤษภาคม 2557

16.3 สัญญาขายสิทธิที่จะซื้อเงินตราต่างประเทศในอนาคตแบบอปชั่น (Foreign currency option)

บริษัทได้ทำสัญญาขายสิทธิที่จะซื้อเงินตราต่างประเทศกับธนาคารพาณิชย์เพื่อใช้เป็นเครื่องมือทางการเงินที่ใช้ในการป้องกันความเสี่ยงที่เกิดจากความผันผวนของอัตราแลกเปลี่ยน โดยกำหนดอัตราแลกเปลี่ยนในอนาคตที่เป็นสินทรัพย์ที่เป็นเงินตราต่างประเทศที่จะได้รับ สัญญาขายสิทธิที่จะซื้อเงินตราต่างประเทศในอนาคตบริษัทไม่ได้รับรู้เป็นสินทรัพย์หรือหนี้สิน ณ วันที่ทำสัญญา กำไรขาดทุนจากการใช้สิทธิจะรวมอยู่ในการคำนวณผลการดำเนินงานในงวดที่เกิดการใช้สิทธิ

ในการทำสัญญาขายสิทธิที่จะซื้อ (Call Option) เงินตราต่างประเทศเป็นการกำหนดอัตราแลกเปลี่ยนสูงสุดที่ธนาคารพาณิชย์กำหนดให้บริษัททำการขายเงินตราต่างประเทศได้ โดยหากอัตราแลกเปลี่ยน ณ วันสิ้นสุดสิทธิสูงกว่าหรือเท่ากับอัตราใช้สิทธิที่กำหนดไว้ บริษัทจะต้องขายเงินตราต่างประเทศได้ที่อัตราใช้สิทธิ ทั้งนี้ความเสี่ยงของบริษัทคือ หากอัตราแลกเปลี่ยน ณ วันสิ้นสุดสิทธิน้อยกว่าอัตราใช้สิทธิบริษัทไม่สามารถใช้สิทธิแต่สามารถขายเงินตราต่างประเทศได้ที่อัตราลด ทั้งนี้บริษัทจะได้รับค่าธรรมเนียม (Premium) เป็นค่าตอบแทน

ณ วันที่ 30 มิถุนายน 2557 บริษัทมีสัญญาขายสิทธิที่จะซื้อเงินตราต่างประเทศคงเหลือดังนี้

สกุลเงิน	จำนวนเงิน (หน่วย : พัน)	มูลค่ายุติธรรม (หน่วย : พันบาท)	วันส่งมอบ
ณ วันที่ 30 มิถุนายน 2557			
ดอลลาร์สหรัฐอเมริกา	6,360.00	206,414	กรกฎาคม 2557 - ธันวาคม 2557

อัตราใช้สิทธิที่จะซื้อเงินตราต่างประเทศอยู่ระหว่าง 30.61 - 30.82 บาทต่อ 1 เหรียญดอลลาร์สหรัฐอเมริกา

17. การเสนอข้อมูลทางการเงินจำแนกตามส่วนงาน

ข้อมูลทางการเงินจำแนกตามส่วนงานทางธุรกิจของบริษัทและบริษัทย่อย ในงบการเงินรวมสำหรับงวดหกเดือนสิ้นสุดวันที่ 30 มิถุนายน 2557 และ 2556 มีดังต่อไปนี้

(หน่วย : พันบาท)

ปี 2557	เครื่องสำอาง	บรรจุภัณฑ์	อื่นๆ	รายการระหว่างกัน		รวม
				เดบิต	เครดิต	
รายได้จากการขาย	2,120,839	523,068	175,295	311,462	-	2,507,740
ผลการดำเนินงานตามส่วนงาน	(10,430)	5,729	12,470	325,047	325,672	8,394
รายได้อื่น	102,920	6,114	1,387	31,335	-	79,086
กำไรส่วนที่เป็นของบริษัทใหญ่						60,954
ที่ดิน อาคาร และอุปกรณ์ - สุทธิ	1,429,281	424,770	1,119	-	-	1,855,170

(หน่วย : พันบาท)

ปี 2556	เครื่องสำอาง	บรรจุภัณฑ์	อื่นๆ	รายการระหว่างกัน		รวม
				เดบิต	เครดิต	
รายได้จากการขาย	1,732,857	532,706	115,662	238,436	-	2,142,789
ผลการดำเนินงานตามส่วนงาน	(19,968)	10,452	7,341	246,236	248,067	(344)
รายได้อื่น	112,188	6,423	2,914	33,989	-	87,536
กำไรส่วนที่เป็นของบริษัทใหญ่						58,733
ที่ดิน อาคาร และอุปกรณ์ - สุทธิ	1,491,883	408,229	1,038	460	460	1,901,150

ข้อมูลทางการเงินจำแนกตามส่วนงานทางภูมิศาสตร์ โดยแบ่งเป็นการขายในประเทศและต่างประเทศ
ในงบการเงินรวมสำหรับงวดหกเดือนสิ้นสุดวันที่ 30 มิถุนายน 2557 และ 2556 มีดังต่อไปนี้

(หน่วย : พันบาท)

รายการ	ในประเทศ		ต่างประเทศ		รวม	
	2557	2556	2557	2556	2557	2556
รายได้จากการขาย	1,572,166	1,505,512	935,574	637,277	2,507,740	2,142,789
ผลการดำเนินงานตามส่วนงาน	(10,902)	7,980	19,296	(8,324)	8,394	(344)

18. รายการบัญชีกับกิจการที่เกี่ยวข้องกัน

บริษัทมีรายการทางธุรกิจกับกิจการที่เกี่ยวข้องกัน ซึ่งเกี่ยวข้องกันโดยการถือหุ้นหรือการมีผู้ถือหุ้นหรือ
กรรมการบางส่วนร่วมกัน รายการดังกล่าวเป็นไปตามปกติธุรกิจ และเป็นเงื่อนไขการค้าโดยทั่วไป

บริษัท	ความสัมพันธ์
บริษัทร่วม	ดูหมายเหตุข้อ 9
บริษัทย่อย	ดูหมายเหตุข้อ 10
บริษัทที่เกี่ยวข้องกัน	ดูหมายเหตุข้อ 11
บริษัท เบทเตอร์เวย์ (ประเทศไทย) จำกัด	กรรมการร่วมกัน
บริษัท อินเตอร์เนชั่นแนล แลบบอราทอรีส์ จำกัด	กรรมการร่วมกัน
บริษัท วิทยาลัยที จำกัด	กรรมการร่วมกัน
บริษัท โอ ซี ซี จำกัด (มหาชน)	กรรมการร่วมกัน
บริษัท ไอ.ซี.ซี. อินเตอร์เนชั่นแนล จำกัด (มหาชน)	กรรมการร่วมกัน
บริษัท โอเรียนเต็ล ซาลอน บิสซิเนส จำกัด	กรรมการร่วมกัน
บริษัท เอช แอนด์ บี อินเทอร์เน็ต จำกัด	กรรมการร่วมกัน
บริษัท ประชาอาภรณ์ จำกัด (มหาชน)	กรรมการร่วมกัน
บริษัท สหพัฒนพิบูล จำกัด (มหาชน)	ผู้ถือหุ้นร่วมกัน
บริษัท ไทยวาโก้ จำกัด (มหาชน)	ผู้ถือหุ้นร่วมกัน
บริษัท สหพัฒนาอินเตอร์โฮลดิ้ง จำกัด (มหาชน)	ผู้ถือหุ้น

รายการบัญชีกับกิจการที่เกี่ยวข้องกันที่สำคัญมีดังนี้


(หน่วย : พันบาท)

รายการในงบแสดงฐานะการเงิน	งบการเงินรวม		งบการเงินเฉพาะกิจการ	
	30 มิถุนายน 2557	31 ธันวาคม 2556	30 มิถุนายน 2557	31 ธันวาคม 2556
ลูกหนี้การค้า				
-บริษัทย่อย	-	-	425	3,683
-บริษัทร่วม	29,592	45,428	11,983	19,139
-บริษัทที่เกี่ยวข้องกัน	331,135	294,561	280,351	256,206
รวม	360,727	339,989	292,759	279,028
ลูกหนี้อื่น				
-บริษัทย่อย	-	-	3,196	3,544
-บริษัทร่วม	9,902	163	9,902	163
-บริษัทที่เกี่ยวข้องกัน	55	153	55	153
รวม	9,957	316	13,153	3,860
เงินให้กู้ยืมระยะสั้น				
-บริษัทย่อย (ดูหมายเหตุข้อ 7)	-	-	-	2,000
ซื้อ/ขายที่ดินและอุปกรณ์				
-บริษัทที่เกี่ยวข้องกัน	-	96,525	-	-
สินทรัพย์ไม่หมุนเวียนอื่น				
เงินประกันค่าเช่า				
-บริษัทที่เกี่ยวข้องกัน	5,486	4,847	4,482	4,317
เจ้าหนี้การค้า				
-บริษัทย่อย	-	-	115,634	86,371
-บริษัทร่วม	15,080	11,695	15,080	11,695
-บริษัทที่เกี่ยวข้องกัน	22,382	23,076	11,133	22,812
รวม	37,462	34,771	141,847	120,878
เจ้าหนี้อื่น				
-บริษัทย่อย	-	-	709	710
-บริษัทร่วม	-	8	-	8
-บริษัทที่เกี่ยวข้องกัน	5,695	9,444	5,695	3,900
รวม	5,695	9,452	6,404	4,618
หนี้สินไม่หมุนเวียนอื่น				
-บริษัทที่เกี่ยวข้องกัน	37	41	37	41

(หน่วย : พันบาท)

รายการในงบกำไรขาดทุนสำหรับงวด หกเดือนสิ้นสุดวันที่ 30 มิถุนายน	งบการเงินรวม		งบการเงินเฉพาะกิจการ	
	2557	2556	2557	2556
รายได้จากการขาย				
-บริษัทย่อย	-	-	4,483	2,205
-บริษัทร่วม	48,363	67,151	22,843	26,589
-บริษัทที่เกี่ยวข้องกัน	873,290	796,811	763,134	651,751
รวม	921,653	863,962	790,460	680,545
รายได้ค่าเช่า				
-บริษัทย่อย	-	-	138	129
-บริษัทร่วม	14,472	13,823	14,472	13,823
-บริษัทที่เกี่ยวข้องกัน	99	154	99	154
รวม	14,571	13,977	14,709	14,106
รายได้อื่น				
-บริษัทย่อย	-	-	3,860	2,960
-บริษัทร่วม	1,107	1,488	1,107	1,488
-บริษัทที่เกี่ยวข้องกัน	497	3,040	238	3,040
รวม	1,604	4,528	5,205	7,488
ซื้อสินค้าและบริการ				
-บริษัทย่อย	-	-	314,435	234,957
-บริษัทร่วม	40,654	34,752	40,654	34,752
-บริษัทที่เกี่ยวข้องกัน	62,663	35,488	49,300	30,862
รวม	103,317	70,240	404,389	300,571
ค่าใช้จ่าย				
-บริษัทที่เกี่ยวข้องกัน	4,518	4,453	4,518	4,441
ค่าใช้จ่ายอื่น				
-บริษัทย่อย	-	-	3,394	1,999
-บริษัทร่วม	100	850	100	850
-บริษัทที่เกี่ยวข้องกัน	68,218	75,394	33,559	33,873
รวม	68,318	76,244	37,053	36,722

รายได้จากการขาย ซื้อสินค้าและบริการ และรายได้และค่าใช้จ่ายอื่น ที่แสดงในงบกำไรขาดทุน เป็นไปตามเงื่อนไขการค้าโดยทั่วไป โดยมีการกำหนดราคาหรือค่าตอบแทนตามราคาตลาด หรือเป็นไปตามสัญญาที่ได้ตกลงกันไว้ สำหรับรายการที่ไม่มีราคาตลาดอ้างอิง


S & J INTERNATIONAL
ENTERPRISES PUBLIC
COMPANY LIMITED

19. ภาวะผูกพันและหนี้สินที่อาจจะเกิดขึ้นภายในหน้า

(หน่วย : พันบาท)


รายการ	30 มิถุนายน 2557		
	งบการเงินรวม	งบการเงินเฉพาะกิจการ	
1. ภาวะผูกพันตามหนังสือค้ำประกัน โดยธนาคารพาณิชย์	36,174	29,313	
2. เลตเตอร์ออฟเครดิต	1,807	1,807	
3. ค่าลิขสิทธิ์ บริษัทจ่ายค่าลิขสิทธิ์ โดยคำนวณจากร้อยละของยอดขายในอัตราที่ระบุในสัญญา			
4. บริษัทและบริษัทย่อยมีภาวะผูกพันที่จะต้องจ่ายค่าเช่าและค่าบริการในอนาคต ตามสัญญาเช่า สัญญาบริการสำหรับที่ทำการสำนักงาน และคลังสินค้า และสัญญาจ้างที่ปรึกษา ตั้งแต่วันที่ 1 กรกฎาคม 2557 เป็นต้นไป ดังนี้			
	<u>ระยะเวลาสัญญา</u>	<u>งบการเงินรวม</u>	<u>งบการเงินเฉพาะกิจการ</u>
	ส่วนที่ถึงกำหนดชำระภายใน 1 ปี	77,600,814 บาท	71,349,729 บาท
	ส่วนที่ถึงกำหนดชำระเกิน 1 ปี แต่ไม่เกิน 5 ปี	42,855,925 บาท	42,694,425 บาท

20. การจัดประเภทบัญชีใหม่

บริษัทและกลุ่มบริษัทได้จัดประเภทรายการบัญชีบางรายการในงบการเงินสำหรับงวดสิ้นสุดวันที่ 30 มิถุนายน 2556 ใหม่เพื่อให้สอดคล้องกับการจัดประเภทรายการบัญชีในปีปัจจุบัน การจัดประเภทบัญชีดังกล่าวไม่มีผลกระทบต่อผลการดำเนินงานหรือส่วนของผู้ถือหุ้นตามที่ได้รายงานไว้

21. การอนุมัติงบการเงิน

งบการเงินระหว่างกาลนี้ ได้รับอนุมัติให้ออกงบการเงินจากกรรมการผู้มีอำนาจลงนามของบริษัทแล้ว เมื่อวันที่ 7 สิงหาคม 2557


S & J INTERNATIONAL
ENTERPRISES PUBLIC
COMPANY LIMITED