

**บริษัท เอส แอนด์ เจ อินเตอร์เนชั่นแนล เอนเตอร์ไพรส์ จำกัด (มหาชน)**

**งบการเงินระหว่างกาลรวม**

**และงบการเงินระหว่างกาลเฉพาะกิจการ**

**วันที่ 31 มีนาคม 2556**

518/3 อาคารเมเนียเซ็นเตอร์ นอร์ ชั้น 7  
ถนนเพลินจิต แขวงลุมพินี  
เขตปทุมวัน กรุงเทพฯ 10330  
โทร./โทรสาร 0-2252-2860, 0-2255-2518  
0-2254-1210, 0-2250-0634  
0-2254-8386-7  
โทรสาร อัดโนมิต 0-2253-8730  
อีเมล virach5183@yahoo.com  
เว็บไซต์ http://www.vaaudit.com

# V & A

บริษัท สำนักงาน ดร.วิรัช แอนด์ แอสโซซิเอตส์ จำกัด  
DR.VIRACH & ASSOCIATES OFFICE CO., LTD.

CERTIFIED PUBLIC ACCOUNTANTS

518/3 Maneeya Center North Building, 7th Floor  
Ploenchit Road, Lumpinee District  
Khet Patumwan, Bangkok 10330  
Tel./Fax 66 (0) 2252-2860, 2255-2518  
2254-1210, 2250-0634  
2254-8386-7  
Auto Fax 66 (0) 2253-8730  
Email virach5183@yahoo.com  
Website http://www.vaaudit.com

## รายงานการสอบทานข้อมูลทางการเงินระหว่างกาลโดยผู้สอบบัญชีรับอนุญาต

เสนอ ผู้ถือหุ้นและคณะกรรมการบริษัท เอส แอนด์ เจ อินเตอร์เนชั่นแนล เอนเตอร์ไพรส์ จำกัด (มหาชน)

ข้าพเจ้าได้สอบทานงบแสดงฐานะการเงินรวม ณ วันที่ 31 มีนาคม 2556 และงบกำไรขาดทุนรวม งบกำไรขาดทุนเบ็ดเสร็จรวม งบแสดงการเปลี่ยนแปลงส่วนของผู้ถือหุ้นรวม และงบกระแสเงินสดรวม สำหรับงวดสามเดือนสิ้นสุดวันเดียวกัน และหมายเหตุประกอบงบการเงินแบบย่อ ของบริษัท เอส แอนด์ เจ อินเตอร์เนชั่นแนล เอนเตอร์ไพรส์ จำกัด (มหาชน) และบริษัทย่อย และได้สอบทานงบการเงินเฉพาะกิจการของบริษัท เอส แอนด์ เจ อินเตอร์เนชั่นแนล เอนเตอร์ไพรส์ จำกัด (มหาชน) เช่นเดียวกัน ซึ่งผู้บริหารของกิจการเป็นผู้รับผิดชอบในการจัดทำและนำเสนอข้อมูลทางการเงินระหว่างกาลเหล่านี้ ตามมาตรฐานการบัญชี ฉบับที่ 34 เรื่อง งบการเงินระหว่างกาล ส่วนข้าพเจ้าเป็นผู้รับผิดชอบในการให้ข้อสรุปเกี่ยวกับข้อมูลทางการเงินระหว่างกาลดังกล่าว จากผลการสอบทานของข้าพเจ้า

### ขอบเขตการสอบทาน

ยกเว้นเรื่องทีกล่าวในวรรคถัดไป ข้าพเจ้าได้ปฏิบัติตามสอบทานตามมาตรฐานงานสอบทาน รหัส 2410 “การสอบทานข้อมูลทางการเงินระหว่างกาลโดยผู้สอบบัญชีรับอนุญาตของกิจการ” การสอบทานดังกล่าวประกอบด้วย การใช้วิธีการสอบถามบุคลากรซึ่งส่วนใหญ่เป็นผู้รับผิดชอบด้านการเงินและบัญชี และการวิเคราะห์เปรียบเทียบและวิธีการสอบทานอื่น การสอบทานนี้มีขอบเขตจำกัดกว่าการตรวจสอบตามมาตรฐานการสอบบัญชี ทำให้ข้าพเจ้าไม่สามารถได้ความเชื่อมั่นว่าจะพบเรื่องที่มีนัยสำคัญทั้งหมด ซึ่งอาจพบได้จากการตรวจสอบ ดังนั้นข้าพเจ้าจึงไม่แสดงความเห็นต่อข้อมูลทางการเงินระหว่างกาลที่สอบทาน

### เกณฑ์ในการสรุปอย่างมีเงื่อนไข

ตามหมายเหตุประกอบงบการเงินระหว่างกาลข้อ 9 งบการเงินของบริษัทร่วม 3 แห่ง สำหรับงวดสามเดือนสิ้นสุดวันที่ 31 มีนาคม 2556 ที่นำมาใช้ในการบันทึกเงินลงทุนในบริษัทร่วมตามวิธีส่วนได้เสีย สำหรับงบการเงินระหว่างกาลรวม ได้ถือตามข้อมูลของผู้บริหารซึ่งยังไม่ได้ผ่านการสอบทานจากผู้สอบบัญชี งบการเงินระหว่างกาลรวม ณ วันที่ 31 มีนาคม 2556 ได้รวมเงินลงทุนจำนวนเงิน 395.79 ล้านบาท และส่วนแบ่งกำไรของบริษัทร่วมสำหรับงวดสามเดือนสิ้นสุดวันที่ 31 มีนาคม 2556 จำนวนเงิน 0.82 ล้านบาท และข้าพเจ้าไม่สามารถใช้วิธีการสอบทานอื่นให้เป็นที่พอใจได้


S & J INTERNATIONAL  
ENTERPRISES PUBLIC  
COMPANY LIMITED

## ข้อสรุปอย่างมีเงื่อนไข

ยกเว้นตามที่กล่าวในวรรคก่อน ข้าพเจ้าไม่พบสิ่งที่เป็นเหตุให้เชื่อว่า ข้อมูลทางการเงินระหว่างกาลดังกล่าว ไม่ได้จัดทำขึ้นตามมาตรฐานการบัญชี ฉบับที่ 34 เรื่อง งบการเงินระหว่างกาล ในสาระสำคัญจากการสอบทานของข้าพเจ้า

## ข้อมูลและเหตุการณ์ที่เน้น

ตามหมายเหตุประกอบงบการเงินระหว่างกาลข้อ 3 ในปี 2556 บริษัทและบริษัทย่อยได้เปลี่ยนแปลงนโยบายการบัญชีเกี่ยวกับเรื่อง ภาษีเงินได้ ดังนั้นงบแสดงฐานะการเงิน ณ วันที่ 31 ธันวาคม 2555 และงบการเงินระหว่างกาลสำหรับงวดสามเดือนสิ้นสุดวันที่ 31 มีนาคม 2555 ที่แสดงเปรียบเทียบ ได้มีการปรับย้อนหลังจากผลกระทบของการเปลี่ยนแปลงนโยบายการบัญชีดังกล่าว ทั้งนี้ข้าพเจ้าได้ตรวจสอบรายการปรับปรุงที่มีต้องบแสดงฐานะเงิน ณ วันที่ 31 ธันวาคม 2555 และข้าพเจ้าได้สอบทานรายการปรับปรุงที่มีต้องบการเงินระหว่างกาล สำหรับงวดสามเดือนสิ้นสุดวันที่ 31 มีนาคม 2555 ข้าพเจ้าเห็นว่ารายการปรับปรุงดังกล่าวมีความเหมาะสม และได้นำไปปรับปรุงโดยถูกต้องตามควรแล้ว



(ดร.วิรัช อภิเมธีธำรง)

ผู้สอบบัญชีรับอนุญาตเลขทะเบียน 1378

7 พฤษภาคม 2556

บริษัท เอส แอนด์ เจ อินเตอร์เนชั่นแนล เอนเตอร์ไพรส์ จำกัด (มหาชน) และบริษัทย่อย

งบแสดงฐานะการเงิน

หน่วย : พันบาท

หมายเหตุ	งบการเงินรวม		งบการเงินเฉพาะกิจการ		
	ณ 31 มีนาคม 2556	ณ 31 ธันวาคม 2555	ณ 31 มีนาคม 2556	ณ 31 ธันวาคม 2555	
	ยังไม่ได้ตรวจสอบ สอบทานแล้ว	ตรวจสอบแล้ว (ปรับปรุงใหม่)	ยังไม่ได้ตรวจสอบ สอบทานแล้ว	ตรวจสอบแล้ว (ปรับปรุงใหม่)	
<b>สินทรัพย์</b>					
<b>สินทรัพย์หมุนเวียน</b>					
เงินสดและรายการเทียบเท่าเงินสด	5	34,124	55,114	4,823	5,504
ลูกหนี้การค้า	6	784,632	921,762	614,936	752,465
ลูกหนี้อื่น					
ค่าสินค้าจ่ายล่วงหน้า		15,256	29,107	8,479	19,760
ค่าใช้จ่ายจ่ายล่วงหน้า		18,952	13,789	15,256	13,789
อื่น ๆ		5,660	7,563	7,044	8,797
รวมลูกหนี้อื่น		39,868	50,459	30,779	42,346
เงินให้กู้ยืมระยะสั้นแก่บริษัทย่อย	7	-	-	7,000	7,000
สินค้าคงเหลือ		1,000,421	985,093	801,055	783,034
สินทรัพย์หมุนเวียนอื่น		49,910	36,046	37,330	23,397
<b>รวมสินทรัพย์หมุนเวียน</b>		<b>1,908,955</b>	<b>2,048,474</b>	<b>1,495,923</b>	<b>1,613,746</b>
<b>สินทรัพย์ไม่หมุนเวียน</b>					
เงินลงทุนในหลักทรัพย์เพื่อขาย	8	1,176,303	1,334,272	1,176,303	1,334,272
เงินลงทุนในบริษัทร่วม	9	395,790	394,974	198,345	198,345
เงินลงทุนในบริษัทย่อย	10	-	-	134,904	134,904
เงินลงทุนในบริษัทที่เกี่ยวข้องกัน	11	49,613	29,706	49,613	29,706
เงินลงทุนระยะยาวอื่น	12	56,919	56,919	50,627	50,627
เงินจ่ายล่วงหน้าค่าหุ้นแก่บริษัทที่เกี่ยวข้องกัน	11	-	19,907	-	19,907
อสังหาริมทรัพย์เพื่อการลงทุน		77,110	78,438	76,990	78,318
ที่ดิน อาคารและอุปกรณ์		1,948,939	1,941,872	1,514,704	1,525,172
สิทธิการเช่า		1,411	1,601	-	-
สินทรัพย์ไม่มีตัวตน		31,247	32,689	23,331	23,907
สินทรัพย์ไม่หมุนเวียนอื่น					
เงินมัดจำค่าที่ดิน	19	28,957	28,957	-	-
อื่น ๆ		9,304	8,774	6,524	6,524
<b>รวมสินทรัพย์ไม่หมุนเวียนอื่น</b>		<b>38,261</b>	<b>37,731</b>	<b>6,524</b>	<b>6,524</b>
<b>รวมสินทรัพย์ไม่หมุนเวียน</b>		<b>3,775,593</b>	<b>3,928,109</b>	<b>3,231,341</b>	<b>3,401,682</b>
<b>รวมสินทรัพย์</b>		<b>5,684,548</b>	<b>5,976,583</b>	<b>4,727,264</b>	<b>5,015,428</b>

หมายเหตุประกอบงบการเงินระหว่างกาลเป็นส่วนหนึ่งของงบการเงินนี้

บริษัท เอส แอนด์ เจ อินเตอร์เนชั่นแนล เอนเตอร์ไพรส์ จำกัด (มหาชน) และบริษัทย่อย

งบแสดงฐานะการเงิน

หน่วย : พันบาท

หมายเหตุ	งบการเงินรวม		งบการเงินเฉพาะกิจการ	
	ณ 31 มีนาคม 2556	ณ 31 ธันวาคม 2555	ณ 31 มีนาคม 2556	ณ 31 ธันวาคม 2555
	ยังไม่ได้ตรวจสอบ สอบทานแล้ว	ตรวจสอบแล้ว (ปรับปรุงใหม่)	ยังไม่ได้ตรวจสอบ สอบทานแล้ว	ตรวจสอบแล้ว (ปรับปรุงใหม่)
หนี้สินและส่วนของผู้ถือหุ้น				
หนี้สินหมุนเวียน				
เงินเบิกเกินบัญชีและเงินกู้ยืมระยะสั้น				
จากสถาบันการเงิน	1,616,047	1,720,876	1,387,344	1,506,000
เจ้าหนี้การค้า	347,422	344,279	365,359	351,271
เจ้าหนี้อื่น				
ค่าใช้จ่ายค้างจ่าย	28,086	30,158	24,151	26,642
โบนัสค้างจ่าย	29,090	75,123	22,036	58,457
เจ้าหนี้ทรัพย์สิน	14,492	15,681	11,723	8,009
อื่น ๆ	45,699	49,374	26,550	30,962
รวมเจ้าหนี้อื่น	117,367	170,336	84,460	124,070
ภาษีเงินได้ค้างจ่าย	36,684	33,869	27,126	26,783
ดอกเบี้ยค้างจ่าย	2,232	4,688	1,712	4,329
หนี้สินหมุนเวียนอื่น	4,474	6,928	2,906	5,063
รวมหนี้สินหมุนเวียน	2,124,226	2,280,976	1,868,907	2,017,516
หนี้สินไม่หมุนเวียน				
สำรองผลประโยชน์ระยะยาวของพนักงาน	112,486	108,475	92,873	89,573
หนี้สินภาษีเงินได้รอการตัดบัญชี	17	139,549	147,139	176,359
หนี้สินไม่หมุนเวียนอื่น	623	367	507	251
รวมหนี้สินไม่หมุนเวียน	252,658	279,196	240,519	266,183
รวมหนี้สิน	2,376,884	2,560,172	2,109,426	2,283,699

๒



หมายเหตุประกอบงบการเงินระหว่างกาลเป็นส่วนหนึ่งของงบการเงินนี้


บริษัท เอส แอนด์ เจ อินเตอร์เนชั่นแนล เอนเตอร์ไพรส์ จำกัด (มหาชน) และบริษัทย่อย

งบแสดงฐานะการเงิน

หน่วย : ล้านบาท

	งบการเงินรวม		งบการเงินเฉพาะกิจการ	
	ณ 31 มีนาคม 2556	ณ 31 ธันวาคม 2555	ณ 31 มีนาคม 2556	ณ 31 ธันวาคม 2555
	ยังไม่ได้ตรวจสอบ	ตรวจสอบแล้ว	ยังไม่ได้ตรวจสอบ	ตรวจสอบแล้ว
	สอบทานแล้ว	(ปรับปรุงใหม่)	สอบทานแล้ว	(ปรับปรุงใหม่)
หนี้สินและส่วนของผู้ถือหุ้น (ต่อ)				
ส่วนของผู้ถือหุ้น				
ทุนเรือนหุ้น				
ทุนจดทะเบียน				
หุ้นสามัญ 200,000,000 หุ้น มูลค่าหุ้นละ 1 บาท	200,000	200,000	200,000	200,000
ทุนที่ออกและชำระแล้ว				
หุ้นสามัญ 149,930,828 หุ้น มูลค่าหุ้นละ 1 บาท	149,931	149,931	149,931	149,931
ส่วนเกินมูลค่าหุ้นสามัญ	724,763	724,763	724,763	724,763
กำไรสะสม				
จัดสรรแล้ว				
ทุนสำรองตามกฎหมาย	20,000	20,000	20,000	20,000
ยังไม่ได้จัดสรร	1,415,918	1,397,587	1,017,328	1,004,844
องค์ประกอบอื่นของส่วนของผู้ถือหุ้น	708,402	837,130	705,816	832,191
รวมส่วนของบริษัทใหญ่	3,019,014	3,129,411	2,617,838	2,731,729
ส่วนได้เสียที่ไม่มีอำนาจควบคุม	288,650	287,000	-	-
รวมส่วนของผู้ถือหุ้น	3,307,664	3,416,411	2,617,838	2,731,729
รวมหนี้สินและส่วนของผู้ถือหุ้น	5,684,548	5,976,583	4,727,264	5,015,428

๑๖



S & J INTERNATIONAL  
ENTERPRISE PUBLIC  
COMPANY LIMITED

หมายเหตุประกอบงบการเงินระหว่างกาลเป็นส่วนหนึ่งของงบการเงินนี้

บริษัท เอส แอนด์ เจ อินเตอร์เนชั่นแนล เอนเตอร์ไพรส์ จำกัด (มหาชน) และบริษัทย่อย

## งบกำไรขาดทุน

สำหรับงวดสามเดือนสิ้นสุดวันที่ 31 มีนาคม 2556

หน่วย : พันบาท ยกเว้นกำไรต่อหุ้นแสดงเป็นบาท

หมายเหตุ	งบการเงินรวม		งบการเงินเฉพาะกิจการ	
	2556	2555 (ปรับปรุงใหม่)	2556	2555 (ปรับปรุงใหม่)
รายได้จากการขาย	997,619	1,021,664	804,854	816,121
ต้นทุนขาย	797,736	798,562	651,062	657,480
กำไรขั้นต้น	199,883	223,102	153,792	158,641
รายได้อื่น	40,583	21,244	37,749	20,292
กำไรก่อนค่าใช้จ่าย	240,466	244,346	191,541	178,933
ค่าใช้จ่ายในการขาย	23,500	25,755	16,669	17,016
ค่าใช้จ่ายในการบริหาร	182,278	171,902	149,696	150,926
ต้นทุนทางการเงิน	10,761	8,068	9,101	6,568
รวมค่าใช้จ่าย	216,539	205,725	175,466	174,510
ส่วนแบ่งกำไรจากเงินลงทุนในบริษัทร่วม	816	24,133	-	-
กำไรก่อนภาษีเงินได้	24,743	62,754	16,075	4,423
ค่าใช้จ่ายภาษีเงินได้	17	4,762	3,591	1,640
กำไรสำหรับงวด	19,981	55,403	12,484	2,783
การแบ่งปันกำไร				
ส่วนที่เป็นของบริษัทใหญ่	18,331	45,988	12,484	2,783
ส่วนที่เป็นของส่วนได้เสียที่ไม่มีอำนาจควบคุม	1,650	9,415	-	-
	19,981	55,403	12,484	2,783

กำไรต่อหุ้นส่วนที่เป็นของบริษัทใหญ่

กำไรต่อหุ้นขั้นพื้นฐาน (บาท)

0.12

0.31

0.08

0.02

จำนวนหุ้นสามัญที่ออกและชำระแล้ว 149,930,828 หุ้น



S & J INTERNATIONAL  
ENTERPRISES PUBLIC  
COMPANY LIMITED

หมายเหตุประกอบงบการเงินระหว่างกาลเป็นส่วนหนึ่งของงบการเงินนี้

บริษัท เอส แอนด์ เจ อินเตอร์เนชั่นแนล เอนเตอร์ไพรส์ จำกัด (มหาชน) และบริษัทย่อย

งบกำไรขาดทุนเบ็ดเสร็จ

สำหรับงวดสามเดือนสิ้นสุดวันที่ 31 มีนาคม 2556

หน่วย : พันบาท

	งบการเงินรวม		งบการเงินเฉพาะกิจการ	
	2556	2555 (ปรับปรุงใหม่)	2556	2555 (ปรับปรุงใหม่)
กำไรสำหรับงวด	19,981	55,403	12,484	2,783
กำไรขาดทุนเบ็ดเสร็จอื่น :				
ผลต่างของอัตราแลกเปลี่ยนจากการแปลงค่างบการเงิน	(2,353)	(2,573)	-	-
ผลกำไร(ขาดทุน)จากการวัดมูลค่าเงินลงทุนใน หลักทรัพย์เพื่อขาย	(157,969)	55,759	(157,969)	55,759
องค์ประกอบของภาษีเงินได้	31,594	(11,152)	31,594	(11,152)
ผลกำไร(ขาดทุน)จากการวัดมูลค่าเงินลงทุนใน หลักทรัพย์เพื่อขาย - สุทธิจากภาษี	(126,375)	44,607	(126,375)	44,607
รวมกำไร(ขาดทุน)เบ็ดเสร็จอื่นสำหรับงวด	(128,728)	42,034	(126,375)	44,607
กำไร(ขาดทุน)เบ็ดเสร็จรวมสำหรับงวด	(108,747)	97,437	(113,891)	47,390
การแบ่งปันกำไร(ขาดทุน)เบ็ดเสร็จรวม				
ส่วนที่เป็นของบริษัทใหญ่	(110,397)	88,022	(113,891)	47,390
ส่วนที่เป็นของส่วนได้เสียที่ไม่มีอำนาจควบคุม	1,650	9,415	-	-
	(108,747)	97,437	(113,891)	47,390

SV



S & J INTERNATIONAL  
ENTERPRISES PUBLIC  
COMPANY LIMITED

หมายเหตุประกอบงบการเงินระหว่างกาลเป็นส่วนหนึ่งของงบการเงินนี้





S & J INTERNATIONAL  
ENTERPRISE PUBLIC  
COMPANY LIMITED

บริษัท เอส แอนด์ เจ อินเตอร์เนชั่นแนล เอนเตอร์ไพรส์ จำกัด (มหาชน) และบริษัทย่อย

งบแสดงการเปลี่ยนแปลงส่วนของผู้ถือหุ้น

ถ้ารับงวดตามเดือนสิ้นสุดวันที่ 31 มีนาคม 2556

งบการเงินรวม

หน่วย : พันบาท

หมายเหตุ	ส่วนของผู้ถือหุ้นบริษัทใหญ่										รวมส่วนของผู้ถือหุ้น														
	ส่วนเกิน	จัดสรรแล้ว	กำไรสะสม			องค์ประกอบอื่นของส่วนของผู้ถือหุ้น			รวมส่วนของผู้ถือหุ้นบริษัทใหญ่	ส่วนได้เสียที่ไม่มีส่วนควบคุม															
			มูลค่าหุ้นสามัญ	ทุนสำรองตามกฎหมาย	ยังไม่ได้จัดสรร	กำไรขาดทุนเบ็ดเสร็จอื่น	เงินลงทุนในกิจการร่วมลงทุน	อื่นของส่วนของผู้ถือหุ้น																	
ปี 2556																									
	ทุนที่ออกและชำระแล้ว	724,763	149,931	20,000	1,357,304	4,939	1,040,239	1,045,178	3,297,176	283,998	3,581,174														
		724,763	149,931	20,000	1,397,587	4,939	832,191	837,130	3,129,411	287,000	3,416,411														
		724,763	149,931	20,000	1,415,918	2,586	705,816	708,402	3,019,014	288,650	3,307,664														
		724,763	149,931	20,000	1,262,114	4,125	469,553	473,678	2,630,486	270,222	2,900,708														
		724,763	149,931	20,000	43,759	(93,911)	(93,911)	(93,911)	(50,152)	2,775	(47,377)														
		724,763	149,931	20,000	1,305,873	4,125	375,642	379,767	2,580,334	272,997	2,853,331														
		724,763	149,931	20,000	45,988	(2,573)	44,607	42,034	88,022	9,415	97,437														
		724,763	149,931	20,000	1,351,861	1,552	420,249	421,801	2,668,356	282,412	2,950,768														

๑๒

หมายเหตุประกอบงบการเงินระหว่างกาลเป็นส่วนหนึ่งของงบการเงินนี้

บริษัท เอส แอนด์ พี อินเตอร์เนชั่นแนล เอนเตอร์ไพรส์ จำกัด (มหาชน) และบริษัทย่อย

งบแสดงการเปลี่ยนแปลงส่วนของผู้ถือหุ้น

สำหรับงวดสามเดือนสิ้นสุดวันที่ 31 มีนาคม 2556

งบการเงินเฉพาะกิจการ

หน่วย : พันบาท

ปี	หมายเหตุ	ทุนที่ออก และชำระแล้ว	ส่วนเกิน มูลค่าหุ้นสามัญ	กำไรสะสม	องค์ประกอบอื่นของ ส่วนของผู้ถือหุ้น			รวมส่วน ของผู้ถือหุ้น
					จัดสรรแล้ว	ยังไม่ได้จัดสรร	กำไรขาดทุน เบ็ดเสร็จอื่น เงินลงทุนใน หลักทรัพย์เพื่อขาย	
ปี 2556								
	ยอดคงเหลือต้นงวด 1 มกราคม 2556 ก่อนปรับปรุง :-	149,931	724,763	20,000	973,155	1,040,239	2,908,088	
	ผลกระทบของการเปลี่ยนแปลงนโยบายบัญชี				31,689	(208,048)	(176,359)	
	ยอดคงเหลือต้นงวด 1 มกราคม 2556 หลังปรับปรุง :-	149,931	724,763	20,000	1,004,844	832,191	2,731,729	
	กำไร(ขาดทุน)เบ็ดเสร็จรวมสำหรับงวด 2556				12,484	(126,375)	(113,891)	
	ยอดคงเหลือปลายงวด 31 มีนาคม 2556	149,931	724,763	20,000	1,017,328	705,816	2,617,838	
ปี 2555								
	ยอดคงเหลือต้นงวด 1 มกราคม 2555 ก่อนปรับปรุง :-	149,931	724,763	20,000	931,724	469,553	2,295,971	
	ผลกระทบของการเปลี่ยนแปลงนโยบายบัญชี				37,290	(93,911)	(56,621)	
	ยอดคงเหลือต้นงวด 1 มกราคม 2555 หลังปรับปรุง :-	149,931	724,763	20,000	969,014	375,642	2,239,350	
	กำไรเบ็ดเสร็จรวมสำหรับงวด 2555				2,783	44,607	47,390	
	ยอดคงเหลือปลายงวด 31 มีนาคม 2555	149,931	724,763	20,000	971,797	420,249	2,286,740	

SA



S & P INTERATIONAL  
ENTERPRISES PUBLIC  
COMPANY LIMITED

หมายเหตุประกอบงบการเงินระหว่างกาลเป็นส่วนหนึ่งของงบการเงินนี้

บริษัท เอส แอนด์ เจ อินเตอร์เนชั่นแนล เอนเตอร์ไพรส์ จำกัด (มหาชน) และบริษัทย่อย

งบกระแสเงินสด (1/2)

สำหรับงวดสามเดือนสิ้นสุดวันที่ 31 มีนาคม 2556

	หน่วย : พันบาท			
	งบการเงินรวม		งบการเงินเฉพาะกิจการ	
	2556	2555	2556	2555
กระแสเงินสดจากกิจกรรมดำเนินงาน				
กำไรก่อนภาษีเงินได้	24,743	62,754	16,075	4,423
ปรับกระทบกำไรก่อนภาษีเงินได้เป็นเงินสดรับ(จ่าย) จากการดำเนินงาน				
หนี้สงสัยจะสูญลดลง	-	(66)	-	(180)
ค่าเผื่อการลดมูลค่าสินค้าเพิ่มขึ้น	9,214	3,726	2,000	6,082
ขาดทุนจากการทำลายสินค้า	-	1,476	-	-
ค่าเสื่อมราคาและค่าตัดจำหน่าย	75,449	57,145	43,484	30,617
ดอกเบี้ยจ่าย	10,761	8,068	9,101	6,568
ค่าเช่ารับล่วงหน้าตัดจำหน่าย	(4)	(4)	(4)	(4)
กำไรจากการจำหน่ายและเลิกใช้อุปกรณ์	(218)	(61)	(218)	(61)
กำไรที่ยังไม่เกิดขึ้นจากการทำสัญญาซื้อขายเงินตราต่างประเทศล่วงหน้า	(17,166)	-	(17,166)	-
กำไรที่ยังไม่เกิดขึ้นจากอัตราแลกเปลี่ยน	(323)	(484)	(97)	(494)
ค่าใช้จ่ายผลประโยชน์ระยะยาวของพนักงาน	4,011	3,721	3,300	2,850
ส่วนแบ่งกำไรจากเงินลงทุนในบริษัทร่วม	(816)	(24,133)	-	-
กำไรจากการดำเนินงานก่อนการเปลี่ยนแปลงใน				
ส่วนประกอบของสินทรัพย์และหนี้สินดำเนินงาน	105,651	112,142	56,475	49,801
การเปลี่ยนแปลงในส่วนประกอบของสินทรัพย์ดำเนินงาน(เพิ่มขึ้น)ลดลง				
ลูกหนี้การค้า	136,552	279,140	137,084	260,993
ลูกหนี้อื่น	10,591	(6,157)	11,567	(4,172)
สินค้าคงเหลือ	(24,542)	(98,219)	(20,021)	(75,705)
สินทรัพย์หมุนเวียนอื่น	3,302	(17,172)	3,233	(8,755)
สินทรัพย์ไม่หมุนเวียนอื่น	(530)	11	-	11
การเปลี่ยนแปลงในส่วนประกอบของหนี้สินดำเนินงานเพิ่มขึ้น(ลดลง)				
เจ้าหนี้การค้า	3,764	17,987	14,629	21,041
เจ้าหนี้อื่น	(66,523)	(175,031)	(50,565)	(154,989)
หนี้สินหมุนเวียนอื่น	(2,454)	(1,394)	(2,157)	(272)
หนี้สินไม่หมุนเวียนอื่น	260	6	260	6
เงินสดรับจากการดำเนินงาน	166,071	111,313	150,505	87,959



บริษัท เอส แอนด์ เจ อินเตอร์เนชั่นแนล เอนเตอร์ไพรส์ จำกัด (มหาชน) และบริษัทย่อย

## งบกระแสเงินสด (2/2)

สำหรับงวดสามเดือนสิ้นสุดวันที่ 31 มีนาคม 2556


หน่วย : พันบาท

	งบการเงินรวม		งบการเงินเฉพาะกิจการ	
	2556	2555	2556	2555
จ่ายดอกเบี้ย	(13,217)	(6,470)	(11,718)	(5,045)
จ่ายภาษีเงินได้	(880)	(882)	(874)	(840)
ผลต่างจากการแปลงค่างบการเงิน	(2,353)	(2,573)	-	-
เงินสดสุทธิที่ได้มาจากกิจกรรมดำเนินงาน	149,621	101,388	137,913	82,074
กระแสเงินสดจากกิจกรรมลงทุน				
ซื้อที่ดิน อาคารและอุปกรณ์	(66,097)	(76,109)	(20,253)	(56,651)
ซื้อสินทรัพย์ไม่มีตัวตน	(166)	(430)	(166)	(430)
เงินจ่ายล่วงหน้าค่าหุ้นแก่บริษัทร่วม	-	(44,808)	-	(44,808)
เงินสดรับจากการจำหน่ายอุปกรณ์	481	511	481	511
เงินสดสุทธิใช้ไปในกิจกรรมลงทุน	(65,782)	(120,836)	(19,938)	(101,378)
กระแสเงินสดจากกิจกรรมจัดหาเงิน				
เงินเบิกเกินบัญชีและเงินกู้ยืมระยะสั้นจากสถาบันการเงินเพิ่มขึ้น(ลดลง)	(104,829)	10,728	(118,656)	17,447
เงินสดสุทธิได้มาจาก(ใช้ไป)ในกิจกรรมจัดหาเงิน	(104,829)	10,728	(118,656)	17,447
เงินสดและรายการเทียบเท่าเงินสดลดลงสุทธิ	(20,990)	(8,720)	(681)	(1,857)
เงินสดและรายการเทียบเท่าเงินสด ณ วันที่ 1 มกราคม	55,114	36,033	5,504	4,440
เงินสดและรายการเทียบเท่าเงินสด ณ วันที่ 31 มีนาคม	34,124	27,313	4,823	2,583

ข้อมูลเพิ่มเติมประกอบงบกระแสเงินสด

รายการที่ไม่ใช่เงินสดประกอบด้วย

อุปกรณ์เพิ่มขึ้นจากเจ้าหนี้ทรัพย์สิน	13,556	42,685	10,956	36,255
ผลกำไร(ขาดทุน)จากการวัดมูลค่าเงินลงทุนในหลักทรัพย์เพื่อขาย	(157,969)	55,759	(157,969)	55,759
โอนเงินจ่ายล่วงหน้าค่าหุ้นแก่บริษัทที่เกี่ยวข้องเป็นเงินลงทุนในบริษัทที่เกี่ยวข้องกัน	19,907	-	19,907	-



S & J INTERNATIONAL  
ENTERPRISES PUBLIC  
COMPANY LIMITED

หมายเหตุประกอบงบการเงินระหว่างกาลเป็นส่วนหนึ่งของงบการเงินนี้

หมายเหตุประกอบงบการเงินระหว่างกาล

วันที่ 31 มีนาคม 2556

1. ข้อมูลทั่วไป

1.1 สถานะทางกฎหมาย	เป็นนิติบุคคลจัดตั้งขึ้นตามกฎหมายไทย และจดทะเบียนในตลาดหลักทรัพย์แห่งประเทศไทย
1.2 สถานที่ตั้งบริษัท - สำนักงานใหญ่/โรงงาน  - สาขา  - สาขา  - สาขา  - สาขา	เลขที่ 600/4 หมู่ที่ 11 ถนนสุขาภิบาล 8 ตำบลหนองขาม อำเภอศรีราชา จังหวัดชลบุรี ประเทศไทย  เลขที่ 115 ถนนนราธิวาสราชนครินทร์ (ซอย 10) แขวงทุ่งวัดดอน เขตสาทร กรุงเทพมหานคร ประเทศไทย  เลขที่ 662/4-6 หมู่ที่ 11 ถนนสุขาภิบาล 8 ตำบลหนองขาม อำเภอศรีราชา จังหวัดชลบุรี ประเทศไทย  เลขที่ 19/41-43 หมู่ที่ 7 บางนาตราด กม.17 ตำบลบางโฉลง อำเภอบางพลี จังหวัดสมุทรปราการ ประเทศไทย  เลขที่ 679 หมู่ที่ 11 ตำบลหนองขาม อำเภอศรีราชา จังหวัดชลบุรี ประเทศไทย  เลขที่ 789/159 หมู่ที่ 1 ถนนสายหนองค้อ - แหลมฉับัง ตำบลหนองขาม อำเภอศรีราชา จังหวัดชลบุรี ประเทศไทย
1.3 ลักษณะธุรกิจ	(1) ผลิตเครื่องสำอางทุกประเภท (2) ลงทุนในบริษัทร่วมและบริษัทย่อย ซึ่งดำเนินธุรกิจตามหมายเหตุประกอบงบการเงินระหว่างกาลข้อ 9 และ 10 ตามลำดับ

2. เหตุการณ์ในการจัดทำงบการเงินระหว่างกาล

2.1 งบการเงินระหว่างกาลรวมและงบการเงินระหว่างกาลเฉพาะกิจการของบริษัท ได้จัดทำขึ้นในรูปแบบย่อตามมาตรฐานการบัญชี ฉบับที่ 34 เรื่อง งบการเงินระหว่างกาล ที่ประกาศใช้โดยสภาวิชาชีพบัญชี และตามประกาศของสำนักงานคณะกรรมการกำกับหลักทรัพย์และตลาดหลักทรัพย์ ยกเว้นงบการเงินของ S&J International (UK) Limited จัดทำตามมาตรฐานการบัญชีของประเทศอังกฤษ งบการเงินของ Guangzhou S&J Cosmetics Limited Company และงบการเงินของ S&J International (HK) Limited จัดทำตามมาตรฐานการบัญชีของประเทศสาธารณรัฐประชาชนจีน ในการจัดทำงบการเงินระหว่างกาลรวมได้มีการปรับปรุงงบการเงิน ให้เป็นไปตามนโยบายบัญชีเดียวกับบริษัทใหญ่ งบการเงินระหว่างกาลนี้ ควรอ่านประกอบกับงบการเงินสำหรับปีสิ้นสุดวันที่ 31 ธันวาคม 2555

- 2.2 งบการเงินระหว่างกาลนี้ได้จัดทำขึ้น โดยใช้เกณฑ์ราคาทุนเดิม เว้นแต่จะได้เปิดเผยเป็นอย่างอื่นในนโยบายการบัญชี
- 2.3 งบการเงินระหว่างกาลรวมนี้ จัดทำขึ้นโดยรวมงบการเงินระหว่างกาลของบริษัท เอส แอนด์ เจ อินเตอร์เนชั่นแนล เอนเตอร์ไพรส์ จำกัด (มหาชน) กับบริษัทย่อย และส่วนได้เสียในบริษัทร่วม ดังนี้

**บริษัทย่อย**

บริษัท	สัดส่วนการถือหุ้น (%)		จัดตั้งขึ้นในประเทศ
	31 มีนาคม 2556	31 ธันวาคม 2555	
<u>บริษัทย่อยที่บริษัทถือหุ้นโดยตรง</u>			
บริษัท อี เอฟ จำกัด	99.99	99.99	ไทย
บริษัท ท็อปเทรนด์ แมนูแฟคเจอร์ริง จำกัด	50.00	50.00	ไทย
บริษัท ไวลด์ไลฟ์ (ประเทศไทย) จำกัด	99.99	99.99	ไทย
S&J International (UK) Limited	100.00	100.00	อังกฤษ
<u>บริษัทย่อยที่ถือหุ้นโดย S&amp;J International (UK) Limited</u>			
Guangzhou S&J Cosmetics Limited Company	100.00	100.00	จีน
S&J International (HK) Limited	100.00	100.00	จีน

**บริษัทร่วม**

บริษัท	สัดส่วนการถือหุ้น (%)		จัดตั้งขึ้นในประเทศ
	31 มีนาคม 2556	31 ธันวาคม 2555	
บริษัท ยามาฮ่า (ประเทศไทย) จำกัด	30.00	30.00	ไทย
บริษัท ออปอเรชั่นอล เอ็นเนอร์ยี กรุ๊ป จำกัด	30.00	30.00	ไทย
บริษัท ไอสธ อินเตอร์ แลบบอราทอรีส์ จำกัด	33.19	33.19	ไทย

- 2.4 ยอดคงค้างและรายการระหว่างกันที่สำคัญของบริษัทกับบริษัทย่อย ได้ตัดออกจากงบการเงินระหว่างกาลรวมแล้ว

2.5 ในปี 2556 สภาวิชาชีพบัญชีได้ประกาศใช้มาตรฐานการบัญชีใหม่ ที่ยังไม่มียกเว้นบังคับใช้ดังนี้

ให้ถือปฏิบัติกับงบการเงินสำหรับรอบระยะเวลาบัญชีที่เริ่มในหรือหลังวันที่ 1 มกราคม 2557

การตีความมาตรฐานการรายงานทางการเงิน

ฉบับที่ 1	เรื่อง	การเปลี่ยนแปลงในหนี้สินที่เกิดขึ้นจากการรื้อถอน การบูรณะ และหนี้สินที่มีลักษณะคล้ายคลึงกัน
ฉบับที่ 5	เรื่อง	สิทธิในส่วนได้เสียจากกองทุนการรื้อถอน การบูรณะ และการปรับปรุงสภาพแวดล้อม
ฉบับที่ 7	เรื่อง	การปรับปรุงย้อนหลังภายใต้มาตรฐานการบัญชี ฉบับที่ 29 เรื่อง การรายงานทางการเงินในสภาพเศรษฐกิจที่มีภาวะเงินเฟ้อรุนแรง
ฉบับที่ 10	เรื่อง	งบการเงินระหว่างกาลและการด้อยค่า

ให้ถือปฏิบัติกับงบการเงินสำหรับรอบระยะเวลาบัญชีที่เริ่มในหรือหลังวันที่ 1 มกราคม 2559

มาตรฐานการรายงานทางการเงิน

ฉบับที่ 4 เรื่อง สัญญาประกันภัย

ฝ่ายบริหารของกลุ่มบริษัท อยู่ระหว่างการประเมินผลกระทบที่อาจมีต่องบการเงินในปีที่นำมาตรฐานการบัญชีดังกล่าวมาถือปฏิบัติ

### 3. การเปลี่ยนแปลงนโยบายการบัญชี

ในปี 2556 บริษัทและบริษัทย่อยได้นำนโยบายการบัญชี เกี่ยวกับภาษีเงินได้รื้อการตัดบัญชีมาใช้ เพื่อให้เป็นไปตามมาตรฐานการบัญชีฉบับที่ 12 เรื่อง ภาษีเงินได้ ในการนำนโยบายการบัญชีดังกล่าวมาใช้ บริษัทและบริษัทย่อยต้องปรับย้อนหลังงบการเงิน เสมือนว่าบริษัทและบริษัทย่อยได้บันทึกสินทรัพย์หรือหนี้สินภาษีเงินได้มาโดยตลอด ดังนั้นข้อมูลงบการเงินรวมและงบการเงินเฉพาะกิจการสำหรับปีสิ้นสุดวันที่ 31 ธันวาคม 2555 และสำหรับงวดสามเดือนสิ้นสุดวันที่ 31 มีนาคม 2555 ที่นำมาเปรียบเทียบจึงเป็นข้อมูลที่จัดทำขึ้นตามนโยบายการบัญชีใหม่ ผลกระทบจากการเปลี่ยนนโยบายการบัญชี มีดังนี้

รายการในงบแสดงฐานะการเงิน	จำนวนเงิน (พันบาท)			
	งบการเงินรวม		งบการเงินเฉพาะกิจการ	
	1 มกราคม 2556	1 มกราคม 2555	1 มกราคม 2556	1 มกราคม 2555
เงินลงทุนในบริษัทร่วมเพิ่มขึ้น	5,591	3,693	-	-
หนี้สินภาษีเงินได้รอการตัดบัญชีเพิ่มขึ้น	170,354	51,070	176,359	56,621
ส่วนของผู้อื้อหุ้นลดลง	(164,763)	(47,377)	(176,359)	(56,621)
ส่วนได้เสียที่ไม่มีอำนาจควบคุมเพิ่มขึ้น	3,002	2,775	-	-
ส่วนที่รับรู้ในองค์ประกอบอื่นของส่วนของผู้อื้อหุ้น				
ผลกำไรจากการวัดมูลค่าเงินลงทุนเพื่อขายลดลง	(208,048)	(93,911)	(208,048)	(93,911)
กำไรสะสมส่วนของบริษัทใหญ่เพิ่มขึ้น	40,283	43,759	31,689	37,290

งบกำไรขาดทุน สำหรับงวดสามเดือนสิ้นสุดวันที่ 31 มีนาคม 2555	จำนวนเงิน (พันบาท)	
	งบการเงินรวม	งบการเงินเฉพาะกิจการ
ส่วนแบ่งกำไรจากเงินลงทุนในบริษัทร่วม	536	-
ภาษีเงินได้ลดลงจากรายได้ภาษีเงินได้รอการตัดบัญชี	1,453	1,751
กำไรสำหรับงวดเพิ่มขึ้น	1,989	1,751
การแบ่งปันกำไร (ขาดทุน)		
ส่วนที่เป็นของบริษัทใหญ่เพิ่มขึ้น	2,137	-
ส่วนที่เป็นของส่วนได้เสียที่ไม่มีอำนาจควบคุมลดลง	(148)	-

#### 4. สรุปนโยบายการบัญชีที่สำคัญ

นโยบายการบัญชีและวิธีการคำนวณที่ใช้ในงบการเงินระหว่างกาลนี้ มีความสอดคล้องกับการถือปฏิบัติในงบการเงิน สำหรับปีสิ้นสุดวันที่ 31 ธันวาคม 2555 ยกเว้นการเปลี่ยนแปลงนโยบายการบัญชี เรื่อง ภาษีเงินได้ เนื่องจากการนำมาตรฐานการบัญชีฉบับที่ 12 เรื่อง ภาษีเงินได้ มาถือปฏิบัติในปี 2556 ดังนี้

##### สินทรัพย์/หนี้สินภาษีเงินได้รอการตัดบัญชี

สินทรัพย์/หนี้สินภาษีเงินได้รอการตัดบัญชี จะคำนวณขึ้นจากผลแตกต่างชั่วคราว ณ วันที่ในงบแสดงฐานะการเงิน ระหว่างฐานภาษีของสินทรัพย์หรือหนี้สิน กับราคาตามบัญชีของสินทรัพย์หรือหนี้สินนั้น ซึ่งจะรับรู้เป็นรายได้ภาษีหรือตัดบัญชีเป็นค่าใช้จ่ายภาษี เมื่อรายได้สามารถรับรู้เป็นรายได้หรือค่าใช้จ่ายที่บันทึกไว้เกิดขึ้นจริง และถือหักเป็นค่าใช้จ่ายได้แล้วในการคำนวณภาษีเงินได้ตามประมวลรัษฎากร



บริษัทรับรู้ผลแตกต่างชั่วคราว ที่ต้องหักภาษีเป็นสินทรัพย์ภาษีเงินได้รอการตัดบัญชีหรือบวกภาษีเป็นหนี้สินภาษีเงินได้รอการตัดบัญชี หากมีความเป็นไปได้ค่อนข้างแน่นอนว่า บริษัทจะมีกำไรทางภาษีจากการดำเนินงานในอนาคตเพียงพอ ที่จะนำสินทรัพย์/หนี้สินภาษีเงินได้รอการตัดบัญชีนั้นมาใช้ประโยชน์ได้

บริษัทจะทบทวนมูลค่าตามบัญชีของสินทรัพย์/หนี้สินภาษีเงินได้รอการตัดบัญชี ณ วันที่ในงบแสดงฐานะการเงิน และจะปรับมูลค่าตามบัญชีดังกล่าวเมื่อมีความเป็นไปได้ค่อนข้างแน่นอนว่า บริษัทจะไม่มีกำไรทางภาษีเพียงพอต่อการนำสินทรัพย์/หนี้สินภาษีเงินได้รอการตัดบัญชีทั้งหมดหรือบางส่วนมาใช้ประโยชน์

### ค่าใช้จ่ายภาษีเงินได้

ค่าใช้จ่ายภาษีเงินได้คำนวณจากกำไรหรือขาดทุนสำหรับงวด ประกอบด้วย ภาษีเงินได้ปัจจุบันและภาษีเงินได้รอการตัดบัญชี ค่าใช้จ่ายภาษีเงินได้รับรู้ในงบกำไรขาดทุน เว้นแต่ในส่วนที่เกี่ยวข้องกับรายการที่บันทึกในส่วนของผู้ถือหุ้นรับรู้โดยตรงในส่วนของผู้ถือหุ้น

## 5. เงินสดและรายการเทียบเท่าเงินสด

(หน่วย : พันบาท)

รายการ	งบการเงินรวม		งบการเงินเฉพาะกิจการ	
	31 มีนาคม 2556	31 ธันวาคม 2555	31 มีนาคม 2556	31 ธันวาคม 2555
เงินสด	623	625	450	450
เงินฝากธนาคาร	28,778	47,048	2,973	1,067
เช็คในมือ	4,723	7,441	1,400	3,987
เงินสดและรายการเทียบเท่าเงินสด	34,124	55,114	4,823	5,504

6. ลูกหนี้การค้า

(หน่วย : พันบาท)

รายการ	งบการเงินรวม		งบการเงินเฉพาะกิจการ	
	31 มีนาคม 2556	31 ธันวาคม 2555	31 มีนาคม 2556	31 ธันวาคม 2555
<b>ลูกหนี้การค้ากิจการที่เกี่ยวข้องกัน</b>				
<b>ตัวเงินรับการค้า</b>	5,397	8,346	5,397	8,346
<b>ลูกหนี้การค้า</b>				
<b>ยังไม่ถึงกำหนดชำระ</b>	266,394	286,967	210,456	239,721
<b>ค้างชำระไม่เกิน 3 เดือน</b>	32,248	27,835	14,083	9,558
<b>ค้างชำระมากกว่า 3 เดือน ถึง 6 เดือน</b>	777	3,536	88	2,370
<b>ค้างชำระมากกว่า 6 เดือน ถึง 12 เดือน</b>	780	488	2,031	9
<b>ค้างชำระมากกว่า 12 เดือนขึ้นไป</b>	169	-	-	-
<b>รวม</b>	305,765	327,172	232,055	260,004
<b>ลูกหนี้การค้าบริษัทอื่น</b>				
<b>ตัวเงินรับการค้า</b>	13,622	15,371	8,759	9,660
<b>ลูกหนี้การค้า</b>				
<b>ยังไม่ถึงกำหนดชำระ</b>	299,094	420,296	232,521	356,252
<b>ค้างชำระไม่เกิน 3 เดือน</b>	137,102	130,457	117,271	103,069
<b>ค้างชำระมากกว่า 3 เดือน ถึง 6 เดือน</b>	7,614	8,746	6,155	5,783
<b>ค้างชำระมากกว่า 6 เดือน ถึง 12 เดือน</b>	4,712	4,870	3,085	3,360
<b>ค้างชำระมากกว่า 12 เดือนขึ้นไป</b>	17,796	15,923	15,722	14,969
<b>รวม</b>	479,940	595,663	383,513	493,093
<b>หัก ค่าเผื่อหนี้สงสัยจะสูญ</b>	(1,073)	(1,073)	(632)	(632)
<b>ลูกหนี้การค้าบริษัทอื่น - สุทธิ</b>	478,867	594,590	382,881	492,461
<b>ลูกหนี้การค้า - สุทธิ</b>	784,632	921,762	614,936	752,465

7. เงินให้กู้ยืมระยะสั้นแก่บริษัทย่อย

(หน่วย : พันบาท)

รายการ	งบการเงินเฉพาะกิจการ		อัตราดอกเบี้ยต่อปี (%)	
	31 มีนาคม 2556	31 ธันวาคม 2555	31 มีนาคม 2556	31 ธันวาคม 2555
บริษัท ไวลด์ไลฟ์ (ประเทศไทย) จำกัด				
ยอดคงเหลือยกมาต้นงวด	7,000	6,000		
เงินให้กู้ยืมระหว่างงวด	-	1,000		
ยอดคงเหลือยกไปปลายงวด	7,000	7,000	3.50	3.50 - 4.00
บริษัท อีเอฟ จำกัด				
ยอดคงเหลือยกมาต้นงวด	-	500		
รับชำระคืนระหว่างงวด	-	(500)		
ยอดคงเหลือยกไปปลายงวด	-	-	-	4.00
เงินให้กู้ยืมระยะสั้นแก่บริษัทย่อย	7,000	7,000		

เงินให้กู้ยืมระยะสั้นแก่บริษัทย่อย เป็นการให้กู้ยืม โดยไม่มีหลักประกัน

  
S & J INTERNATIONAL  
ENTERPRISES PUBLIC  
COMPANY LIMITED

8. เงินลงทุนในหลักทรัพย์เพื่อขาย

เงินลงทุนในหลักทรัพย์เพื่อขายเป็นหลักทรัพย์จดทะเบียนในตลาดหลักทรัพย์

(หน่วย : พันบาท)

งบการเงินรวม และงบการเงินเฉพาะกิจการ	สัดส่วนการถือหุ้น %		มูลค่าเงินลงทุน		เงินปันผลสำหรับงวดสามเดือน	
	31 มีนาคม	31 ธันวาคม	31 มีนาคม	31 ธันวาคม	31 มีนาคม	31 มีนาคม
	2556	2555	2556	2555	2556	2555
<b>บริษัทที่เกี่ยวข้องกัน</b>						
1. บมจ. บุติคนิวชีตี	0.02	0.02	124	124	-	-
2. บมจ. ฟาร์อีสท์ ดีตีบี	0.01	0.01	40	40	-	-
3. บมจ. ไอ.ซี.ซี. อินเตอร์เนชั่นแนล	0.35	0.35	26,705	26,705	-	-
4. บมจ. เพอร์ซิเดนท์ เบเกอร์รี่	1.00	1.00	13,500	13,500	-	-
5. บมจ. สห โคนเจน (ชลบุรี)	14.63	14.63	218,828	218,828	-	-
6. บมจ. สหพัฒนาอินเตอร์โฮลดิ้ง	0.24	0.24	21,249	21,249	-	-
รวมราคาทุน			280,446	280,446	-	-
<b>บวก</b> ผลกำไรจากการวัดมูลค่าเงินลงทุนในหลักทรัพย์เพื่อขาย			866,096	1,029,826		
เงินลงทุนในหลักทรัพย์เพื่อขาย - บริษัทที่เกี่ยวข้องกัน - มูลค่ายุติธรรม			1,146,542	1,310,272		
<b>บริษัทอื่น</b>						
1. บมจ. เนชั่น มัลติมีเดีย กรุ๊ป			8,586	8,586	-	-
2. ธนาคารกรุงเทพ จำกัด (มหาชน)			5,001	5,001	-	-
รวมราคาทุน			13,587	13,587	-	-
<b>บวก</b> ผลกำไรจากการวัดมูลค่าเงินลงทุนในหลักทรัพย์เพื่อขาย			16,174	10,413		
เงินลงทุนในหลักทรัพย์เพื่อขาย - บริษัทอื่น - มูลค่ายุติธรรม			29,761	24,000		
เงินลงทุนในหลักทรัพย์เพื่อขาย - มูลค่ายุติธรรม			1,176,303	1,334,272	-	-

(หน่วย : พันบาท)

บริษัทที่เกี่ยวข้องกัน	ประเภทกิจการ	ลักษณะความสัมพันธ์	ทุนที่ออกและชำระแล้ว	
			31 มีนาคม	31 ธันวาคม
			2556	2555
1. บมจ. บุติคนิวชีตี	เครื่องนุ่งห่ม	ผู้ถือหุ้น/กรรมการร่วมกัน	120,000	120,000
2. บมจ. ฟาร์อีสท์ ดีตีบี	นายหน้า ตัวแทน และ โฆษณา	ผู้ถือหุ้น/กรรมการร่วมกัน	75,000	75,000
3. บมจ. ไอ.ซี.ซี. อินเตอร์เนชั่นแนล	พาณิชย์	ผู้ถือหุ้น/กรรมการร่วมกัน	290,634	290,634
4. บมจ. เพอร์ซิเดนท์ เบเกอร์รี่	อาหาร	ผู้ถือหุ้นร่วมกัน	450,000	450,000
5. บมจ. สห โคนเจน (ชลบุรี)	ผลิต จำหน่ายกระแสไฟฟ้า	ผู้ถือหุ้น/กรรมการร่วมกัน	955,000	955,000
6. บมจ. สหพัฒนาอินเตอร์โฮลดิ้ง	การลงทุน	ผู้ถือหุ้นร่วมกัน	494,034	494,034

9. เงินลงทุนในบริษัทร่วม

(หน่วย : พันบาท)

บริษัทร่วม	สัดส่วนการถือหุ้น %		งบการเงินรวม (ตามวิธีส่วนได้เสีย)		งบการเงินเฉพาะกิจการ (ตามวิธีราคาทุน)	
	31 มีนาคม 2556	31 ธันวาคม 2555	31 มีนาคม 2556	31 ธันวาคม 2555 (ปรับปรุงใหม่)	31 มีนาคม 2556	31 ธันวาคม 2555
บริษัท ยามาฮ่าที (ประเทศไทย) จำกัด	30	30	90,077	89,919	6,000	6,000
บริษัท ออปอเรชั่นนอล เอ็นเนอร์ยี กรุ๊ป จำกัด	30	30	117,830	115,497	13,151	13,151
รวม			207,907	205,416	19,151	19,151
บริษัท โอสด อินเตอร์ แลบบอราทอรีส์ จำกัด	33.19	33.19	187,883	189,558	201,994	201,994
หัก ค่าเพื่อผลขาดทุนจากการลดทุน			-	-	(2,850)	(2,850)
ค่าเพื่อการลดมูลค่าของเงินลงทุนในบริษัทร่วม			-	-	(19,950)	(19,950)
เงินลงทุนในบริษัท โอสด อินเตอร์ แลบบอราทอรีส์ จำกัด - สุทธิ			187,883	189,558	179,194	179,194
เงินลงทุนในบริษัทร่วม - สุทธิ			395,790	394,974	198,345	198,345

(หน่วย : พันบาท)

บริษัทร่วม	ประเภทกิจการ	ทุนที่ออกและชำระแล้ว		เงินปันผลสำหรับงวดสามเดือน	
		31 มีนาคม 2556	31 ธันวาคม 2555	31 มีนาคม 2556	31 มีนาคม 2555
บริษัท ยามาฮ่าที (ประเทศไทย) จำกัด	ผลิตภัณฑ์เส้นผม	20,000	20,000	-	-
บริษัท ออปอเรชั่นนอล เอ็นเนอร์ยี กรุ๊ป จำกัด	บริการเกี่ยวกับการเดินเครื่อง โรงไฟฟ้า	30,000	30,000	-	-
บริษัท โอสด อินเตอร์ แลบบอราทอรีส์ จำกัด	ผลิตยา	600,000	600,000	-	-
รวม				-	-

งบการเงินของบริษัทร่วมที่นำมาใช้ในการบันทึกบัญชีเงินลงทุนตามวิธีส่วนได้เสียในงบการเงินระหว่างกาลรวม ณ วันที่ 31 มีนาคม 2556 รวมถึงส่วนได้เสียที่บันทึกในงบกำไรขาดทุนรวมสำหรับงวดสามเดือนสิ้นสุดวันที่ 31 มีนาคม 2556 และ 2555 ถือตามข้อมูลของผู้บริหาร ซึ่งยังไม่ได้ผ่านการสอบทานโดยผู้สอบบัญชี

ส่วนแบ่งกำไร(ขาดทุน)จากเงินลงทุนตามวิธีส่วนได้เสียที่บันทึกในงบกำไรขาดทุนรวมสำหรับงวดสามเดือนสิ้นสุดวันที่ 31 มีนาคม 2556 และ 2555 ดังนี้

(หน่วย : พันบาท)

ส่วนแบ่งกำไร(ขาดทุน)จากเงินลงทุนตามวิธีส่วนได้เสีย สำหรับงวดสามเดือนสิ้นสุดวันที่ 31 มีนาคม	งบการเงินรวม	
	2556	2555 (ปรับปรุงใหม่)
บริษัท ยามาฮ่าที (ประเทศไทย) จำกัด	157	10,174
บริษัท ออปอเรชั่นนอล เอ็นเนอร์ยี กรุ๊ป จำกัด	2,334	12,914
บริษัท โอสด อินเตอร์ แลบบอราทอรีส์ จำกัด	(1,675)	1,045
รวม	816	24,133

10. เงินลงทุนในบริษัทย่อย

(หน่วย: พันบาท)

บริษัทย่อย	สัดส่วนการถือหุ้น %		งบการเงินเฉพาะกิจการ(ตามวิธีราคาทุน)	
	31 มีนาคม 2556	31 ธันวาคม 2555	31 มีนาคม 2556	31 ธันวาคม 2555
บริษัท อี เอฟ จำกัด	99.99	99.99	4,006	4,006
บริษัท ท็อปเทร็นด์ แมนูแฟคเจอร์ริง จำกัด	50.00	50.00	124,825	124,825
บริษัท ไวลด์ไลฟ์ (ประเทศไทย) จำกัด	99.99	99.99	1,000	1,000
S&J International (UK) Limited	100.00	100.00	5,073	5,073
			(GBP100,000)	(GBP100,000)
รวมเงินลงทุนในบริษัทย่อย			134,904	134,904

(หน่วย: พันบาท)

บริษัทย่อย	ประเภทกิจการ	ทุนที่ออกและชำระแล้ว		เงินปันผลสำหรับงวดสามเดือน	
		31 มีนาคม 2556	31 ธันวาคม 2555	31 มีนาคม 2556	31 มีนาคม 2555
<b>บริษัทย่อยที่บริษัทถือหุ้นโดยตรง</b>					
บริษัท อี เอฟ จำกัด	อุปโภคบริโภค	4,000	4,000	-	-
บริษัท ท็อปเทร็นด์ แมนูแฟคเจอร์ริง จำกัด	บรรจุภัณฑ์	120,000	120,000	-	-
บริษัท ไวลด์ไลฟ์ (ประเทศไทย) จำกัด	อุปโภคบริโภค	1,000	1,000	-	-
S&J International (UK) Limited	จัดจำหน่ายผลิตภัณฑ์เครื่องสำอางและชุดของขวัญ รวมถึงให้บริการทางการตลาด	5,073	5,073	-	-
<b>บริษัทย่อยที่ถือหุ้นโดย</b>					
<b>S&amp;J International (UK) Limited</b>					
Guangzhou S&J Cosmetics Limited Company	จัดจำหน่ายบรรจุภัณฑ์	4,712	4,712	-	-
S&J International (HK) Limited	จัดจำหน่ายบรรจุภัณฑ์	5,372	5,372	-	-
รวม				-	-

## รายการที่เกิดขึ้นกับบริษัทย่อย

### บริษัทย่อยที่ถือหุ้นโดยตรง

#### **S&J International (UK) Limited**

งบการเงินของ S&J International (UK) Limited ซึ่งเป็นบริษัทย่อยในต่างประเทศสอบทานและตรวจสอบโดยผู้สอบบัญชีอื่น และนำมาจัดทำงบการเงินระหว่างกาลรวม ณ วันที่ 31 มีนาคม 2556 และงบการเงินรวม ณ วันที่ 31 ธันวาคม 2555 มีสินทรัพย์เป็นจำนวนเงิน 68.27 ล้านบาท และ 52.31 ล้านบาท ตามลำดับ และมียอดรวมรายได้สำหรับงวดสามเดือนสิ้นสุดวันที่ 31 มีนาคม 2556 และ 2555 เป็นจำนวนเงิน 49.65 ล้านบาท และ 42.74 ล้านบาท ตามลำดับ และมีกำไรสุทธิ เป็นจำนวนเงิน 5.42 ล้านบาท และ 4.92 ล้านบาท ตามลำดับ

### บริษัทย่อยที่ถือหุ้นโดย S&J International (UK) Limited

#### **Guangzhou S&J Cosmetics Limited Company**

งบการเงินของ Guangzhou S&J Cosmetics Limited Company ซึ่งเป็นบริษัทย่อยในต่างประเทศ สอบทานและตรวจสอบโดยผู้สอบบัญชีอื่น และนำมาจัดทำงบการเงินระหว่างกาลรวม ณ วันที่ 31 มีนาคม 2556 และงบการเงินรวม ณ วันที่ 31 ธันวาคม 2555 มีสินทรัพย์เป็นจำนวนเงิน 3.90 ล้านบาท และ 5.39 ล้านบาท ตามลำดับ และมียอดรวมรายได้สำหรับงวดสามเดือนสิ้นสุดวันที่ 31 มีนาคม 2556 และ 2555 เป็นจำนวนเงิน 0.20 ล้านบาท และ 0.60 ล้านบาท ตามลำดับ และขาดทุนสุทธิ เป็นจำนวนเงิน 1.16 ล้านบาท และ 0.19 ล้านบาท ตามลำดับ

#### **S&J International (HK) Limited**

ในปี 2555 บริษัทย่อยได้ลงทุนใน S&J International (HK) Limited ซึ่งเป็นบริษัทจดทะเบียนในประเทศสาธารณรัฐประชาชนจีน เป็นจำนวนเงิน 5.37 ล้านบาท คิดเป็นสัดส่วนการลงทุนร้อยละ 100 งบการเงินสอบทานและตรวจสอบโดยผู้สอบบัญชีอื่น และนำมาจัดทำงบการเงินระหว่างกาลรวม ณ วันที่ 31 มีนาคม 2556 และงบการเงินรวม ณ วันที่ 31 ธันวาคม 2555 มีสินทรัพย์เป็นจำนวนเงิน 6.84 ล้านบาท และ 7.74 ล้านบาท ตามลำดับ และมียอดรวมรายได้สำหรับงวดสามเดือนสิ้นสุดวันที่ 31 มีนาคม 2556 เป็นจำนวนเงิน 1.02 ล้านบาท และมีขาดทุนสุทธิ เป็นจำนวนเงิน 0.11 ล้านบาท

11. เงินลงทุนในบริษัทที่เกี่ยวข้องกัน

(หน่วย : พันบาท)

งบการเงินรวมและงบการเงินเฉพาะกิจการ	สัดส่วนการถือหุ้น %		มูลค่าเงินลงทุน		เงินปันผลสำหรับงวดสามเดือน	
	31 มีนาคม	31 ธันวาคม	31 มีนาคม	31 ธันวาคม	31 มีนาคม	31 ธันวาคม
	2556	2555	2556	2555	2556	2555
1. บริษัท เจนเนอร์รัลกลาส จำกัด	16	16	* 35,200	* 35,200	-	-
2. บริษัท ไทยลอตเต้ จำกัด	0.27	0.27	* 8,000	* 8,000	-	-
3. บริษัท เอช แอนด์ บี กบินทร์บุรี จำกัด	9	9	1,350	1,350	-	-
4. บริษัท ไทยคิวบิคเทคโนโลยี จำกัด	5	5	2,000	2,000	-	-
5. บริษัท เทรนไทม์เทสต์ จำกัด	14	14	175	175	-	-
6. บริษัท บี.เค.ซี. อินเตอร์เนชั่นแนล มาร์เก็ตติ้ง จำกัด	19	19	* 950	* 950	-	-
7. บริษัท ร่วมประ โยชน์ จำกัด	5.71	0.27	* 20,599	* 692	-	-
8. บริษัท ชาลด์อง (ประเทศไทย) จำกัด	15.50	15.50	* 6,392	* 6,392	-	-
9. บริษัท สหกรีน เอ็นเนอร์ยี่ จำกัด	9	9	3,600	3,600	-	-
<b>รวมราคาหุ้น</b>			<b>78,266</b>	<b>58,359</b>		
<b>หัก ค่าเพื่อผลขาดทุนจากการลดทุน</b>						
บริษัท เจนเนอร์รัลกลาส จำกัด			(12,000)	(12,000)		
<b>* ค่าเพื่อการลดมูลค่าของเงินลงทุนในบริษัทที่เกี่ยวข้องกัน</b>			<b>(16,653)</b>	<b>(16,653)</b>		
<b>รวมเงินลงทุนในบริษัทที่เกี่ยวข้องกัน - สุทธิ</b>			<b>49,613</b>	<b>29,706</b>		

(หน่วย : พันบาท)

	ประเภทกิจการ	ลักษณะความสัมพันธ์	ทุนที่ออกและชำระแล้ว	
			31 มีนาคม	31 ธันวาคม
			2556	2555
1. บริษัท เจนเนอร์รัลกลาส จำกัด	บรรจุภัณฑ์แก้ว	ผู้ถือหุ้น/กรรมการร่วมกัน	145,000	145,000
2. บริษัท ไทยลอตเต้ จำกัด	หมากฝรั่ง	ผู้ถือหุ้น/กรรมการร่วมกัน	3,013,000	3,013,000
3. บริษัท เอช แอนด์ บี กบินทร์บุรี จำกัด	ของเล่นของใช้ทำด้วยผ้า	ผู้ถือหุ้น/กรรมการร่วมกัน	15,000	15,000
4. บริษัท ไทยคิวบิคเทคโนโลยี จำกัด	ซูบและเคลือบ	ผู้ถือหุ้น/กรรมการร่วมกัน	40,000	40,000
5. บริษัท เทรนไทม์เทสต์ จำกัด	อบรมสัมมนา	ผู้ถือหุ้น/กรรมการร่วมกัน	1,250	1,250
6. บริษัท บี.เค.ซี. อินเตอร์เนชั่นแนล มาร์เก็ตติ้ง จำกัด	อุปโภคบริโภค	ผู้ถือหุ้น/กรรมการร่วมกัน	5,000	5,000
7. บริษัท ร่วมประ โยชน์ จำกัด	อสังหาริมทรัพย์	ผู้ถือหุ้น/กรรมการร่วมกัน	350,000	34,230
8. บริษัท ชาลด์อง (ประเทศไทย) จำกัด	น้ำหอมปรับอากาศ	ผู้ถือหุ้น/กรรมการร่วมกัน	40,000	40,000
9. บริษัท สหกรีน เอ็นเนอร์ยี่ จำกัด	ผลิตเชื้อเพลิงชีวมวลอัดเม็ด	ผู้ถือหุ้น/กรรมการร่วมกัน	40,000	40,000

ในเดือนพฤศจิกายน 2555 บริษัท ร่วมประ โยชน์ จำกัด ได้เพิ่มทุนจดทะเบียนจากเดิม 342,300 หุ้น เป็น 3,500,000 หุ้น (มูลค่าหุ้นที่ตราไว้ 100 บาท) บริษัทได้ลงทุนเพิ่มอีกเป็นจำนวน 199,068 หุ้น (มูลค่าที่ตราไว้ 100 บาท) เป็นจำนวนเงิน 19,906,800 บาท ณ วันที่ 31 ธันวาคม 2555 บริษัทดังกล่าวยังไม่ได้จดทะเบียนเพิ่มทุนกับกระทรวงพาณิชย์ จึงแสดงไว้ในบัญชี "เงินลงทุนล่วงหน้าค่าหุ้น" บริษัทดังกล่าวได้จดทะเบียนเพิ่มทุนกับกระทรวงพาณิชย์แล้วในเดือนมกราคม 2556



12. เงินลงทุนระยะยาวอื่น

(หน่วย:พันบาท)

	สัดส่วนการถือหุ้น %		มูลค่าเงินลงทุน		เงินปันผลสำหรับงวดสามเดือน	
	31 มีนาคม	31 ธันวาคม	31 มีนาคม	31 ธันวาคม	31 มีนาคม	31 มีนาคม
	2556	2555	2556	2555	2556	2555
1. บริษัท ทรัพย์สินสหพัฒน์ จำกัด	2.50	2.50	* 500	* 500	-	-
2. บริษัท อีสเทิร์นรับเบอร์ จำกัด	1.50	1.50	* 450	* 450	-	-
3. บริษัท แอดเวนเทจ ฟุตแวร์ จำกัด	0.38	0.38	* 1,387	* 1,387	-	-
4. บริษัท เทรชเซอร์ฮิลล์ จำกัด	2.00	2.00	* 4,000	* 4,000	-	-
5. บริษัท ชานรา จำกัด	0.83	0.83	750	750	-	-
6. บริษัท ไทยคามาया จำกัด	8.00	8.00	9,080	9,080	-	-
7. บริษัท ผลิตภัณฑ์สมุนไพรไทย จำกัด	1.50	1.50	1,200	1,200	-	-
8. บริษัท ทิพย์วารินวัฒนา จำกัด	7.50	7.50	1,233	1,233	-	-
9. บริษัท สหเชวา จำกัด	3.48	3.48	* 5,050	* 5,050	-	-
10. บริษัท ทีเวย์ จำกัด	12.00	12.00	*19,207	*19,207	-	-
11. บริษัท เค.คอมเมอร์เชียลแอนด์คอนสตรัคชั่น จำกัด	2.20	2.20	3,278	3,278	-	-
12. บริษัท อี.พี.เอฟ. จำกัด	18.00	18.00	702	702	-	-
13. บริษัท แพนแลนด์ จำกัด	1.00	1.00	* 3,000	* 3,000	-	-
14. บริษัท ไทยยูนิลีฟ จำกัด	6.94	6.94	5,000	5,000	-	-
15. บริษัท ศรีราชา เอวิเอชั่น จำกัด	3.64	3.64	* 2,000	* 2,000	-	-
16. บริษัท วาเชดะ เอ็คดูเคชั่น (ไทยแลนด์) จำกัด	7.14	7.14	4,000	4,000	-	-
รวมราคาทุน			60,837	60,837	-	-
หัก * ค่าเพื่อการลดมูลค่าของเงินลงทุนในบริษัทอื่น			(10,210)	(10,210)		
รวมเงินลงทุนในบริษัทอื่น - สุทธิ (งบการเงินเฉพาะกิจการ)			50,627	50,627		
บริษัทย่อยลงทุนใน						
- บริษัท เทรชเซอร์ฮิลล์ จำกัด	1.00	1.00	* 2,000	* 2,000		
- บริษัท ทีเวย์ จำกัด	4.00	4.00	* 6,400	* 6,400		
รวมราคาทุน			8,400	8,400		
หัก * ค่าเพื่อการลดมูลค่าของเงินลงทุนในบริษัทอื่น			(2,108)	(2,108)		
รวมเงินลงทุนในบริษัทอื่นของบริษัทย่อย - สุทธิ			6,292	6,292		
รวมเงินลงทุนในบริษัทอื่น-สุทธิ (งบการเงินรวม)			56,919	56,919		

S & J INTERNATIONAL  
ENTERPRISES PUBLIC  
COMPANY LIMITED

13. เงินปันผลจ่ายและค่าตอบแทนกรรมการ

เมื่อวันที่ 23 เมษายน 2555 ที่ประชุมสามัญผู้ถือหุ้นประจำปี 2555 ได้มีมติอนุมัติให้จ่ายเงินปันผลสำหรับผลการดำเนินงานประจำปี 2554 จำนวน 149,930,828 หุ้น ในอัตราหุ้นละ 1.00 บาท เป็นจำนวนเงิน 149.93 ล้านบาท บริษัทได้จ่ายเงินปันผลแล้วในวันที่ 18 พฤษภาคม 2555 และมีมติอนุมัติให้บริษัทสามารถจ่ายค่าตอบแทนกรรมการในวงเงินปีละไม่เกิน 15 ล้านบาท

เมื่อวันที่ 20 เมษายน 2555 ที่ประชุมสามัญผู้ถือหุ้นประจำปีของบริษัท ท็อปเทิร์นส์ แมนูแฟกเจอร์ส จำกัด ได้มีมติอนุมัติให้จ่ายค่าตอบแทนกรรมการเป็นจำนวนเงิน 3.09 ล้านบาท

14. รายการที่เป็นเงินตราต่างประเทศ

14.1 บริษัทและบริษัทย่อยมียอดคงเหลือของสินทรัพย์และหนี้สินที่เป็นเงินตราต่างประเทศ ดังต่อไปนี้

(หน่วย : พัน)

งบการเงินรวม	ณ วันที่ 31 มีนาคม 2556		ณ วันที่ 31 ธันวาคม 2555	
	สกุลเงิน ต่างประเทศ	แปลงค่า เป็นเงินบาท	สกุลเงิน ต่างประเทศ	แปลงค่า เป็นเงินบาท
<b>สินทรัพย์</b>				
ดอลลาร์สหรัฐอเมริกา	1,934.59	56,431	2,322.71	70,809
เยน	40,759.45	12,574	53,110.98	18,647
สิงคโปร์	16.73	391	13.52	335
ปอนด์สเตอร์ลิง	59.71	2,642	73.76	3,599
รวมสินทรัพย์		72,038		93,390
<b>หนี้สิน</b>				
ดอลลาร์สหรัฐอเมริกา	884.85	24,879	1,219.19	37,524
เยน	11,947.16	3,757	11,925.35	4,269
ปอนด์สเตอร์ลิง	565.99	25,407	3.37	168
ยูโร	243.25	9,209	242.89	9,925
ดอลลาร์ออสเตรเลีย	52.01	1,601	25.74	825
ฟรังก์สวิสเซอร์แลนด์	5.69	177	6.16	208
ดอลลาร์ฮ่องกง		-	57.79	230
รวมหนี้สิน		65,030		53,149

(หน่วย : พัน)

งบการเงินเฉพาะกิจการ	ณ วันที่ 31 มีนาคม 2556		ณ วันที่ 31 ธันวาคม 2555	
	สกุลเงิน ต่างประเทศ	แปลงค่า เป็นเงินบาท	สกุลเงิน ต่างประเทศ	แปลงค่า เป็นเงินบาท
<b>สินทรัพย์</b>				
ดอลลาร์สหรัฐอเมริกา	1,831.66	53,428	2,230.82	68,008
เยน	40,759.45	12,574	53,110.98	18,647
ปอนด์สเตอร์ลิง	59.71	2,642	73.46	3,599
รวมสินทรัพย์		68,644		90,254
<b>หนี้สิน</b>				
ดอลลาร์สหรัฐอเมริกา	705.42	20,773	1,096.66	33,752
เยน	11,947.16	3,757	11,925.35	4,269
ปอนด์สเตอร์ลิง	565.99	25,407	3.37	168
ยูโร	243.25	9,209	176.58	7,215
ดอลลาร์ออสเตรเลีย	52.01	1,601	25.74	825
ดอลลาร์ฮ่องกง		-	57.79	230
รวมหนี้สิน		60,747		46,459



14.2 บริษัทได้ทำสัญญาซื้อเงินตราต่างประเทศล่วงหน้ากับธนาคารพาณิชย์ในประเทศ เพื่อป้องกันความเสี่ยงของการเปลี่ยนแปลงในอัตราแลกเปลี่ยน ที่อาจมีผลกระทบต่อจำนวนเงินบาท ที่บริษัทจะต้องจ่ายชำระให้กับเจ้าหนี้การค้าต่างประเทศ โดยสรุปดังนี้

สกุลเงิน	จำนวนเงิน (หน่วย : พัน)	มูลค่ายุติธรรม (หน่วย : พันบาท)	วันส่งมอบ
<u>ณ วันที่ 31 มีนาคม 2556</u>			
ดอลลาร์สหรัฐอเมริกา	124	3,615	เมษายน 2556 - มิถุนายน 2556
<u>ณ วันที่ 31 ธันวาคม 2555</u>			
ดอลลาร์สหรัฐอเมริกา	0.45	14	มกราคม 2556
ปอนด์สเตอร์ลิง	2.59	127	กุมภาพันธ์ 2556 - พฤษภาคม 2556

14.3 บริษัทได้ทำสัญญาขายเงินตราต่างประเทศล่วงหน้ากับธนาคารพาณิชย์ในประเทศ เพื่อป้องกันความเสี่ยงของการเปลี่ยนแปลงในอัตราแลกเปลี่ยน ที่อาจมีผลกระทบต่อจำนวนเงินบาท ที่บริษัทจะได้รับชำระจากลูกหนี้การค้าต่างประเทศ โดยสรุปดังนี้

สกุลเงิน	จำนวนเงิน (หน่วย : พัน)	มูลค่ายุติธรรม (หน่วย : พันบาท)	วันส่งมอบ
<u>ณ วันที่ 31 มีนาคม 2556</u>			
ดอลลาร์สหรัฐอเมริกา	15,016	442,681	เมษายน 2556 - กันยายน 2556
เยน	490,359	153,392	สิงหาคม 2556 - ตุลาคม 2556
ปอนด์สเตอร์ลิง	179	8,003	พฤษภาคม 2556 - กันยายน 2556
<u>ณ วันที่ 31 ธันวาคม 2555</u>			
ดอลลาร์สหรัฐอเมริกา	12,628	387,154	มกราคม 2556 - กรกฎาคม 2556
ปอนด์สเตอร์ลิง	95	4,717	กุมภาพันธ์ 2556 - มิถุนายน 2556



S & J INTERNATIONAL  
ENTERPRISES PUBLIC  
COMPANY LIMITED

15. การจำแนกค่าใช้จ่ายตามลักษณะของค่าใช้จ่าย

(หน่วย : พันบาท)

สำหรับงวดสามเดือน สิ้นสุดวันที่ 31 มีนาคม	งบการเงินรวม		งบการเงินเฉพาะกิจการ	
	2556	2555	2556	2555
การเปลี่ยนแปลงในสินค้าสำเร็จรูปและ งานระหว่างทำเพิ่มขึ้น	(4,754)	(47,768)	(5,524)	(35,991)
วัตถุดิบและวัสดุสิ้นเปลืองใช้ไป	534,666	598,520	555,143	609,589
ซื้อสินค้า	54,614	55,616	-	-
ค่าตอบแทนกรรมการและผู้บริหาร	9,762	9,696	8,127	8,384
ค่าใช้จ่ายพนักงาน	196,990	186,841	127,428	123,571
ค่าเสื่อมราคาและค่าตัดจำหน่าย	75,449	57,145	43,484	30,617
ค่าใช้จ่ายอื่น	147,548	144,237	97,870	95,820
รวม	1,014,275	1,004,287	826,528	831,990

16. การเสนอข้อมูลทางการเงินจำแนกตามส่วนงาน

ข้อมูลทางการเงินจำแนกตามส่วนงานทางธุรกิจของบริษัทและบริษัทย่อย ในงบการเงินรวมสำหรับงวดสามเดือนสิ้นสุดวันที่ 31 มีนาคม 2556 และ 2555 มีดังต่อไปนี้

(หน่วย : พันบาท)

ปี 2556	เครื่องสำอาง	บรรจุภัณฑ์	อื่นๆ	รายการระหว่างกัน		รวม
				เดบิต	เครดิต	
รายได้จากการขาย	804,854	251,536	61,482	120,253	-	997,619
ผลการดำเนินงานตามส่วนงาน	(12,573)	2,456	5,507	127,146	125,861	(5,895)
กำไรส่วนที่เป็นของบริษัทใหญ่						18,331
ที่ดิน อาคาร และอุปกรณ์ - สุทธิ	1,514,704	433,138	1,097	460	460	1,948,939

(หน่วย : พันบาท)

ปี 2555	เครื่องสำอาง	บรรจุภัณฑ์	อื่นๆ	รายการระหว่างกัน		รวม
				เดบิต	เครดิต	
รายได้จากการขาย	816,121	273,937	54,636	123,030	-	1,021,664
ผลการดำเนินงานตามส่วนงาน	(9,301)	22,495	6,209	130,716	136,757	25,444
กำไรส่วนที่เป็นของบริษัทใหญ่						45,988
ที่ดิน อาคาร และอุปกรณ์ - สุทธิ	1,381,671	373,571	1,381	-	-	1,756,623



ข้อมูลทางการเงินจำแนกตามส่วนงานทางภูมิศาสตร์ โดยแบ่งเป็นการขายในประเทศและต่างประเทศ  
ในงบการเงินรวมสำหรับงวดสามเดือนสิ้นสุดวันที่ 31 มีนาคม 2556 และ 2555 มีดังต่อไปนี้

(หน่วย : พันบาท)

รายการ	ในประเทศ		ต่างประเทศ		รวม	
	2556	2555	2556	2555	2556	2555
รายได้จากการขาย	745,177	800,166	252,442	221,498	997,619	1,021,664
ผลการดำเนินงานตามส่วนงาน	8,510	26,773	(14,405)	(1,329)	(5,895)	25,444

### 17. ภาษีเงินได้

ภาษีเงินได้นิติบุคคลจากกำไรทางภาษีของบริษัทและบริษัทย่อย สำหรับงวดสามเดือนสิ้นสุดวันที่ 31 มีนาคม 2556 และ 2555 คำนวณจากกำไรทางบัญชี ปรับปรุงด้วยรายได้และรายจ่ายอื่นบางรายการที่ได้รับการยกเว้นภาษีเงินได้ เช่น เงินปันผลรับ หรือเป็นรายจ่ายที่ต้องห้ามในการคำนวณภาษีเงินได้ เช่น หนี้สงสัยจะสูญ


ภาษีเงินได้นิติบุคคลของบริษัทสำหรับปี 2556 คำนวณในอัตราร้อยละ 20 และสำหรับปี 2555 คำนวณในอัตราร้อยละ 23

ภาษีเงินได้นิติบุคคลของบริษัทย่อยสำหรับปี 2556 คำนวณในอัตราร้อยละ 15 และ 20 และสำหรับปี 2555 คำนวณในอัตราร้อยละ 15 และ 23

ค่าใช้จ่ายภาษีเงินได้ที่รับรู้ในงบกำไรขาดทุน ประกอบด้วย

(หน่วย: พันบาท)

สำหรับงวดสามเดือนสิ้นสุดวันที่ 31 มีนาคม	งบการเงินรวม		งบการเงินเฉพาะกิจการ	
	2556	2555	2556	2555
ภาษีเงินได้นิติบุคคลสำหรับงวด	3,974	8,804	1,217	3,391
ภาษีเงินได้รอการตัดบัญชีจากผลแตกต่างชั่วคราว และการกลับรายการผลแตกต่างชั่วคราว	788	(1,453)	2,374	(1,751)
ค่าใช้จ่ายภาษีเงินได้	4,762	7,351	3,591	1,640



S & J INTERNATIONAL  
ENTERPRISES PUBLIC  
COMPANY LIMITED

ณ วันที่ 31 มีนาคม 2556 และ 31 ธันวาคม 2555 สินทรัพย์/หนี้สินภายในได้รอการตัดบัญชีประกอบด้วย ผลแตกต่างชั่วคราวดังต่อไปนี้

(หน่วย: พันบาท)

รายการ	งบการเงินรวม		งบการเงินเฉพาะกิจการ	
	31 มี.ค.2556	31 ธ.ค. 2555	31 มี.ค.2556	31 ธ.ค. 2555
<b>ผลแตกต่างชั่วคราวที่รับรู้ในงบกำไรขาดทุน</b>				
ค่าเผื่อหนี้สงสัยจะสูญลูกหนี้การค้า	632	632	632	632
ค่าเผื่อการลดมูลค่าสินค้า	22,605	13,391	6,375	4,375
กำไรที่ยังไม่เกิดขึ้นจากการทำสัญญาซื้อขายเงินตราต่างประเทศ	(17,166)	-	(17,166)	-
สำรองผลประโยชน์ระยะยาวของพนักงาน	112,486	108,475	92,873	89,573
ค่าเผื่อผลขาดทุนจากการลดทุนและลดมูลค่าของเงินลงทุน	63,771	63,771	61,663	61,663
ค่าเผื่อการด้อยค่าของสินทรัพย์ระหว่างก่อสร้าง	2,200	2,200	2,200	2,200
<b>รวม</b>	<b>184,528</b>	<b>188,469</b>	<b>146,577</b>	<b>158,443</b>
<b>ผลแตกต่างชั่วคราวที่รับรู้ในส่วนของผู้ถือหุ้น</b>				
ผลกำไรจากการวัดมูลค่าเงินลงทุนในหลักทรัพย์เพื่อขาย	(882,270)	(1,040,239)	(882,270)	(1,040,239)
<b>รวม</b>	<b>(697,742)</b>	<b>(851,770)</b>	<b>(735,693)</b>	<b>(881,796)</b>
<b>สินทรัพย์(หนี้สิน)ภายในได้รอตัดบัญชี (อัตราภาษี 20%)</b>	<b>(139,549)</b>	<b>(170,354)</b>	<b>(147,139)</b>	<b>(176,359)</b>

18. รายการบัญชีกับกิจการที่เกี่ยวข้องกัน

บริษัทมีรายการทางธุรกิจกับกิจการที่เกี่ยวข้องกัน ซึ่งเกี่ยวข้องกันโดยการเป็นกรรมการบริษัทหรือโดยการถือหุ้นหรือการมีผู้ถือหุ้นหรือกรรมการบางส่วนร่วมกัน รายการดังกล่าวเป็นไปตามปกติธุรกิจ และเป็นเงื่อนไขการค้าโดยทั่วไป

บริษัท	ความสัมพันธ์
บริษัทร่วม	ดูหมายเหตุข้อ 9
บริษัทย่อย	ดูหมายเหตุข้อ 10
บริษัทที่เกี่ยวข้องกัน	ดูหมายเหตุข้อ 11
บริษัท เบทเตอร์เวย์ (ประเทศไทย) จำกัด	กรรมการร่วมกัน
บริษัท อินเตอร์เนชั่นแนล แลบบอราทอรีส์ จำกัด	กรรมการร่วมกัน
บริษัท วิทยาลัยวิท จำกัด	กรรมการร่วมกัน
บริษัท ไอ ซี ซี จำกัด (มหาชน)	กรรมการร่วมกัน
บริษัท ไอ.ซี.ซี. อินเตอร์เนชั่นแนล จำกัด (มหาชน)	กรรมการร่วมกัน
บริษัท โอเรียนเต็ล ซาลอน บิสซิเนส จำกัด	กรรมการร่วมกัน
บริษัท เอช แอนด์ บี อินเทอร์เน็ต จำกัด	กรรมการร่วมกัน
บริษัท ประชาอาภรณ์ จำกัด (มหาชน)	กรรมการร่วมกัน
บริษัท สหพัฒนพิบูล จำกัด (มหาชน)	ผู้ถือหุ้นร่วมกัน
บริษัท ไทยวาโก้ จำกัด (มหาชน)	ผู้ถือหุ้นร่วมกัน
บริษัท สหพัฒนาอินเตอร์โฮลดิ้ง จำกัด (มหาชน)	ผู้ถือหุ้น

รายการบัญชีกับกิจการที่เกี่ยวข้องกันที่สำคัญมีดังนี้

(หน่วย : พันบาท)

รายการในงบแสดงฐานะการเงิน	งบการเงินรวม		งบการเงินเฉพาะกิจการ	
	31 มีนาคม 2556	31 ธันวาคม 2555	31 มีนาคม 2556	31 ธันวาคม 2555
<b>ลูกหนี้การค้า</b>				
-บริษัทย่อย	-	-	3,535	4,733
-บริษัทร่วม	44,534	34,139	21,856	19,479
-บริษัทที่เกี่ยวข้องกัน	261,231	293,033	206,664	235,792
รวม	305,765	327,172	232,055	260,004
<b>ลูกหนี้อื่น</b>				
-บริษัทย่อย	-	-	1,689	1,554
-บริษัทร่วม	167	169	167	169
-บริษัทที่เกี่ยวข้องกัน	783	945	783	945
รวม	950	1,114	2,639	2,668
<b>เงินให้กู้ยืมระยะสั้น</b>				
-บริษัทย่อย (ดูหมายเหตุข้อ 7)	-	-	7,000	7,000
<b>สินทรัพย์ไม่หมุนเวียนอื่น</b>				
<b>เงินมัดจำค่าที่ดิน</b>				
-บริษัทที่เกี่ยวข้องกัน	28,957	28,957	-	-
<b>เงินประกันค่าเช่า</b>				
-บริษัทที่เกี่ยวข้องกัน	4,847	4,847	4,317	4,317
รวม	33,804	33,804	4,317	4,317
<b>เจ้าหนี้การค้า</b>				
-บริษัทย่อย	-	-	72,877	44,475
-บริษัทร่วม	9,225	7,290	9,225	7,290
-บริษัทที่เกี่ยวข้องกัน	10,928	23,637	7,794	20,917
รวม	20,153	30,927	89,896	72,682
<b>เจ้าหนี้อื่น</b>				
-บริษัทย่อย	-	-	270	420
-บริษัทร่วม	278	3	3	3
-บริษัทที่เกี่ยวข้องกัน	9,660	9,914	4,222	4,668
รวม	9,938	9,917	4,495	5,091
<b>หนี้สินไม่หมุนเวียนอื่น</b>				
-บริษัทที่เกี่ยวข้องกัน	93	97	93	97

(หน่วย : ล้านบาท)

รายการในงบกำไรขาดทุนสำหรับงวด สามเดือนสิ้นสุดวันที่ 31 มีนาคม	งบการเงินรวม		งบการเงินเฉพาะกิจการ	
	2556	2555	2556	2555
<b>รายได้จากการขาย</b>				
-บริษัทย่อย	-	-	1,582	2,682
-บริษัทร่วม	30,414	84,737	13,330	69,912
-บริษัทที่เกี่ยวข้องกัน	387,319	478,632	324,042	398,762
รวม	417,733	563,369	338,954	471,356
<b>รายได้ค่าเช่า</b>				
-บริษัทย่อย	-	-	61	27
-บริษัทร่วม	6,911	6,801	6,911	6,801
-บริษัทที่เกี่ยวข้องกัน	77	77	77	77
รวม	6,988	6,878	7,049	6,905
<b>รายได้อื่น</b>				
-บริษัทย่อย	-	-	1,443	1,551
-บริษัทร่วม	284	6,151	284	6,151
-บริษัทที่เกี่ยวข้องกัน	1,207	378	1,207	378
รวม	1,491	6,529	2,934	8,080
<b>ซื้อสินค้าและบริการ</b>				
-บริษัทย่อย	-	-	116,209	123,614
-บริษัทร่วม	16,216	14,798	16,216	14,798
-บริษัทที่เกี่ยวข้องกัน	17,026	16,059	14,199	12,895
รวม	33,242	30,857	146,624	151,307
<b>ค่าเช่าจ่าย</b>				
-บริษัทที่เกี่ยวข้องกัน	2,212	2,554	2,206	2,554
<b>ค่าใช้จ่ายอื่น</b>				
-บริษัทย่อย	-	-	762	993
-บริษัทร่วม	443	34	443	34
-บริษัทที่เกี่ยวข้องกัน	32,279	31,385	15,532	16,451
รวม	32,722	31,419	16,737	17,478

รายได้จากการขาย ซื้อสินค้าและบริการ และรายได้และค่าใช้จ่ายอื่น ที่แสดงในงบกำไรขาดทุน เป็นไปตามเงื่อนไขการค้าโดยทั่วไป โดยมีการกำหนดราคาหรือค่าตอบแทนตามราคาตลาด หรือเป็นไปตามสัญญาที่ได้ตกลงกันไว้ สำหรับรายการที่ไม่มีราคาตลาดอ้างอิง



19. ภาวะผูกพันและหนี้สินที่อาจจะเกิดขึ้นภายในหน้า

(หน่วย : พันบาท)


รายการ	31 มีนาคม 2556	
	งบการเงินรวม	งบการเงินเฉพาะกิจการ
1. ภาวะผูกพันตามหนังสือค้ำประกันโดยธนาคารพาณิชย์	181,446	174,586
2. ภาวะผูกพันตามสัญญาค้ำประกัน เงินเบิกเกินบัญชีกับธนาคารพาณิชย์แก่ - บริษัทที่เกี่ยวข้องกัน	3,100	3,100
3. เลตเตอร์ออฟเครดิต	1,497	1,497
4. ค่าลิขสิทธิ์ บริษัทจ่ายค่าลิขสิทธิ์โดยคำนวณจากร้อยละของยอดขายในอัตราที่ระบุในสัญญา		
5. บริษัทและบริษัทย่อยมีภาวะผูกพันที่จะต้องจ่ายค่าเช่าและค่าบริการในอนาคต ตามสัญญาเช่า สัญญาบริการสำหรับที่ทำการ สำนักงาน และคลังสินค้า และสัญญาจ้างที่ปรึกษา ตั้งแต่วันที่ 1 เมษายน 2556 เป็นต้นไป ดังนี้		
<u>ระยะเวลาสัญญา</u>	<u>งบการเงินรวม</u>	<u>งบการเงินเฉพาะกิจการ</u>
ส่วนที่ถึงกำหนดชำระภายใน 1 ปี	50,618,049 บาท	42,679,945 บาท
ส่วนที่ถึงกำหนดชำระเกิน 1 ปี	15,566,641 บาท	13,988,333 บาท
6. ภาวะผูกพันตามสัญญาจะซื้อจะขายที่ดิน เมื่อวันที่ 18 สิงหาคม 2553 บริษัทย่อยได้ตกลงซื้อที่ดินจากบริษัทที่เกี่ยวข้องกัน เพื่อใช้ในการก่อสร้างอาคารโรงงาน เป็น จำนวนเงิน 96.53 ล้านบาท โดยได้จ่ายเงินมัดจำเป็นจำนวนเงิน 28.96 ล้านบาท ซึ่งแสดงไว้ภายใต้สินทรัพย์ไม่หมุนเวียนใน บัญชี "เงินมัดจำค่าที่ดิน" ทำให้มีภาวะผูกพันที่จะต้องจ่ายชำระค่าที่ดินส่วนที่เหลือ ภายในวันที่ 17 สิงหาคม 2556 อีกเป็น จำนวนเงิน 67.57 ล้านบาท		

20. เหตุการณ์ภายหลังรอบระยะเวลารายงาน

เมื่อวันที่ 22 เมษายน 2556 ที่ประชุมสามัญผู้ถือหุ้นประจำปี 2556 ได้มีมติอนุมัติให้จ่ายเงินปันผลสำหรับ  
ผลการดำเนินงานประจำปี 2555 จำนวน 149,930,828 หุ้น ในอัตราหุ้นละ 0.80 บาท เป็นจำนวนเงิน 119.94  
ล้านบาท บริษัทกำหนดจ่ายเงินปันผลในวันที่ 21 พฤษภาคม 2556 และมีมติอนุมัติให้บริษัทสามารถจ่าย  
ค่าตอบแทนกรรมการในวงเงินปีละไม่เกิน 15 ล้านบาท

21. การอนุมัติงบการเงิน

งบการเงินระหว่างกาลนี้ ได้รับอนุมัติให้ออกงบการเงินจากกรรมการผู้มีอำนาจลงนามของบริษัทแล้ว  
เมื่อวันที่ 7 พฤษภาคม 2556

  
 S & J INTERNATIONAL  
 ENTERPRISES PUBLIC  
 COMPANY LIMITED